

Agosto 2022 | Alexandra Rounds

Enfoque en la corrupción de la policía en América Latina y el Caribe

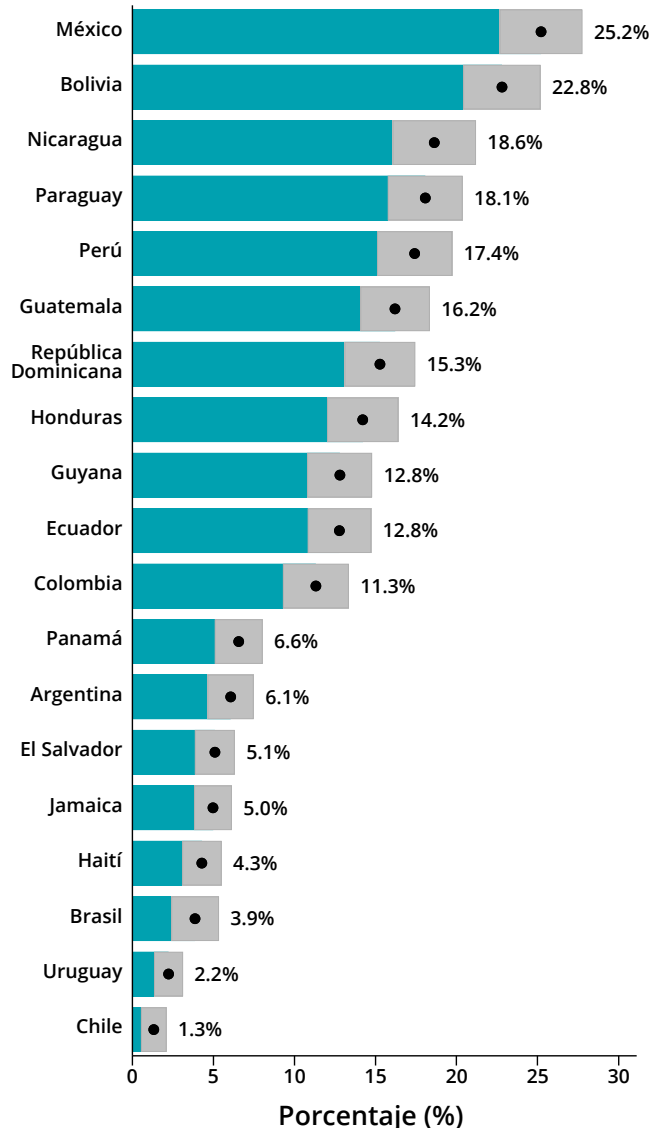
La victimización por la corrupción por parte de la policía ha aumentado desde la ronda 2018/19 de la encuesta en América Latina y el Caribe (ALC)

La victimización por la corrupción por parte de la policía varía ampliamente en ALC

Desde 2004, el Barómetro de las Américas de LAPOP ha medido la victimización por corrupción por parte de la policía usando la siguiente pregunta: **EXC2. ¿Algún agente de policía le pidió una mordida (o soborno) en los últimos 12 meses?** En la ronda 2021 de la encuesta, esta pregunta fue incluida en las encuestas realizadas en 19 países de ALC. A continuación se muestra el porcentaje de los entrevistados que respondieron "sí" a esta pregunta.

La victimización por la corrupción por parte de la policía es más frecuente en México y Bolivia donde cerca de un cuarto de los entrevistados contestaron que un agente de policía le pidió un soborno en los últimos doce meses (25.2% y 22.8%, respectivamente). En comparación, los entrevistados en Chile (1.3%) y Uruguay (2.2%) tienen los menores niveles de victimización por la corrupción por parte de la policía en los últimos doce meses.

Victimización por corrupción policial, 2021



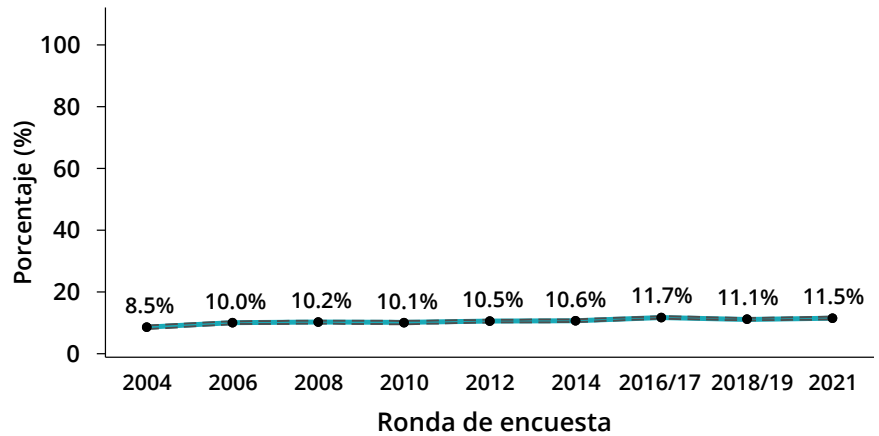
95% Intervalo de confianza
(Efecto de diseño incorporado)

Fuente: © Barómetro de las Américas por LAPOP, 2021; GM_20211108

Desde 2004, la tasa de victimización por la corrupción por parte de la policía ha aumentado lentamente

La tasa más baja de victimización por corrupción por parte de la policía se registra en 2004, cuando menos de 1 de cada 10 en la región de ALC reportó este tipo de experiencia. Desde 2006, la tasa de victimización por corrupción por parte de la policía ha aumentado constantemente, aunque en cantidades pequeñas¹.

Victimización por corrupción policial en la región de ALC, 2004-2021



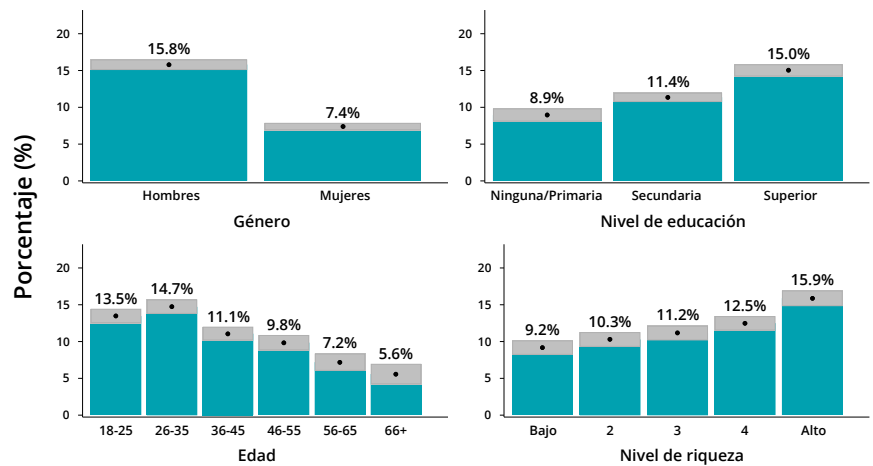
--- 95% Intervalo de confianza (Efecto de diseño incorporado)

Fuente: © Barómetro de las Américas por LAPOP, 2004-2021; GM_20211108

La victimización por corrupción por parte de la policía es más común entre los hombres, quienes tienen al menos algo de educación superior, aquellos entre 18 y 35 años y aquellos en el nivel de riqueza más alto

¿Quién tiene una mayor probabilidad de que la policía le pida un soborno? En ALC, el porcentaje de hombres (15.8%) a los que les pidieron un soborno es más del doble que el de las mujeres (7.4%)². Aquellos con algo de educación superior tienen una mayor probabilidad de que la policía le pida un soborno que quienes tienen menos educación. Entre grupos de edad, aquellos en los dos cohortes de edad más jóvenes, 18-25 y 26-35 (13.5% y 14.7%, respectivamente), tienen una mayor probabilidad de que les pidan un soborno que los grupos de edad más adultos. Finalmente, las personas en el nivel de riqueza más alto tienen una mayor probabilidad que los demás grupos de riqueza de que la policía les pida un soborno en ALC³.

Victimización por corrupción policial en la región de ALC, 2021



■ 95% Intervalo de confianza (Efecto de diseño incorporado)

Fuente: © Barómetro de las Américas por LAPOP, 2021; GM_20211108

Alexandra Rounds es estudiante de tercer año en Vanderbilt University en Ciencia Política y Español. Ella aspira a seguir una carrera en derecho en el futuro.

Editores de la serie: Sebastián C. Larrea, Vanderbilt University
 Mariana Rodríguez, Vanderbilt University
 Valerie Schweizer, Vanderbilt University
 Laura Sellers, Vanderbilt University

¹ El número de países incluidos en el Barómetro de las Américas ha aumentado desde las rondas iniciales. Nuestras conclusiones en los análisis a lo largo del tiempo no cambian si nos enfocamos solo en los países encuestados constantemente desde 2004, o si nos enfocamos en los países incluidos en la ronda de 2021.

² Con el fin de no excluir los entrevistados no-binarios del análisis, se recodifica la variable género para incluir los entrevistados no-binarios junto a las mujeres. En esta encuesta en ALC, 0.28% de los entrevistados se identificaron con un género diferente a hombre o mujer.

³ La variable del lugar de residencia (ur1new) se omitió en esta ronda de reportes de Enfoque debido al cambio en el modo de entrevista usado en la ronda 2021 del Barómetro de las Américas.



¿Interesado en saber más sobre el estudio del Barómetro de las Américas de LAPOP? Consulta los datos y nuestros informes en www.vanderbilt.edu/lapop.

Como miembro fundador de la iniciativa de transparencia de la Asociación Americana para la Investigación de la Opinión Pública (AAPOR), LAPOP Lab se compromete a la divulgación rutinaria de nuestros procesos de recopilación de datos y presentación de informes. Se puede encontrar más información sobre los diseños de la muestra del Barómetro de las Américas en www.vanderbilt.edu/lapop/core-surveys.php

Los contenidos de este reporte de Enfoque corresponden a la autora y LAPOP y no reflejan necesariamente el punto de vista de cualquier institución financiadora. Las encuestas del Barómetro de las Américas de LAPOP son financiadas principalmente por USAID y Vanderbilt University. La ronda 2021 también tuvo el apoyo del BID, la Fundación Nacional de Ciencias de EE. UU. (NSF), y varios socios académicos e investigadores a lo largo de las Américas.