

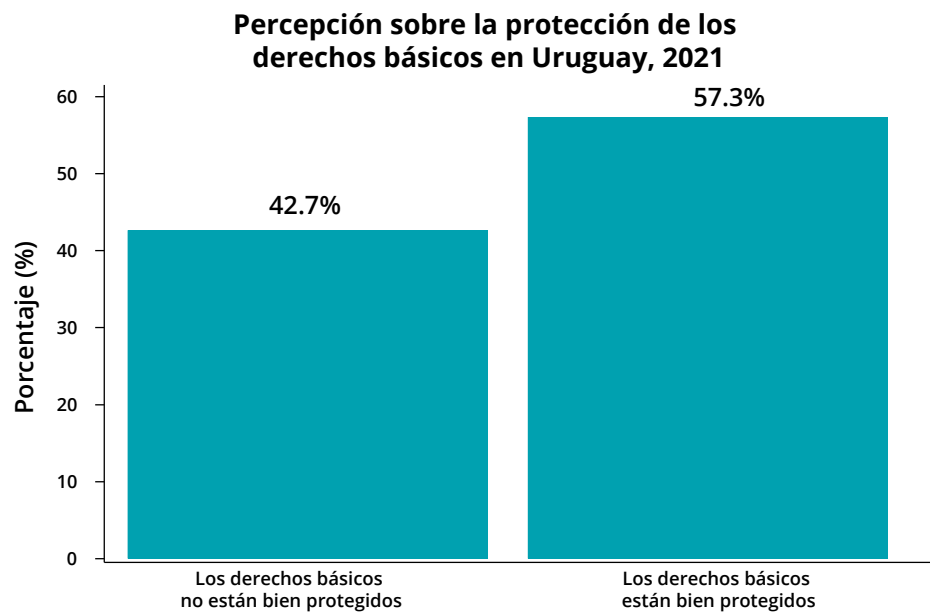


Mayo 2022 | Isabella Randle

Enfoque en la protección percibida de los derechos básicos en Uruguay

A pesar de una disminución constante de 2010 a 2019, la percepción de que los derechos básicos están bien protegidos alcanzó un récord más alto en Uruguay en 2021

La mayoría de los uruguayos cree que sus derechos básicos están bien protegidos



Fuente: © Barómetro de las Américas por LAPOP, 2021; URY21ts_20211103

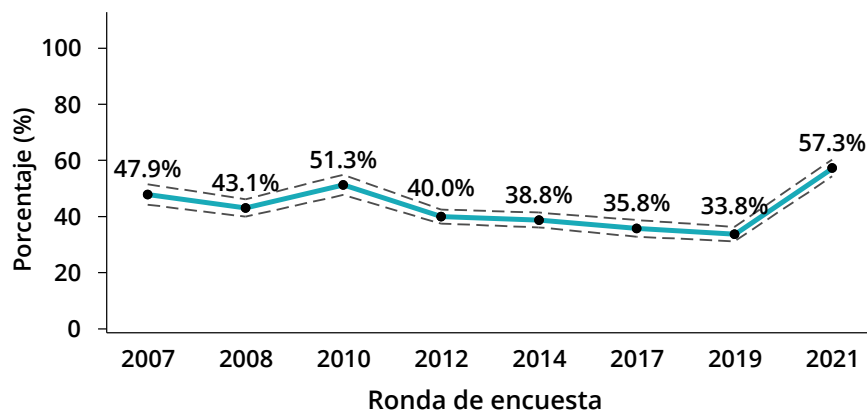
Desde 2007, el Barómetro de las Américas de LAPOP ha medido las percepciones sobre la protección de los derechos básicos en Uruguay mediante la siguiente pregunta: **B3. ¿Hasta qué punto cree usted que los derechos básicos del ciudadano están bien protegidos por el sistema político uruguayo?** Los encuestados expresaron su opinión utilizando una escala de 1 a 7, donde 1 significa "nada" y 7 significa "mucho". Aquí codificamos las respuestas en una variable dicotómica, lo que nos permite estimar el porcentaje de personas en el país que creen que los derechos básicos de los ciudadanos están protegidos. Específicamente, las respuestas se recodificaron en una variable dicotómica que indica la creencia de que los derechos están bien protegidos al combinar las respuestas "5" a "7" una categoría, mientras que las restantes respuestas ("1" a "4") se colocan en una categoría de referencia.

Encontramos que, en 2021, la mayoría de los uruguayos (57.3%) cree que los derechos de los ciudadanos están bien protegidos. Sin embargo, aproximadamente dos de cada cinco (42.7%) no creen que sus derechos estén bien protegidos por el sistema político.

Más de la mitad de los uruguayos cree que los derechos de los ciudadanos están bien protegidos, un aumento significativo con respecto a los últimos años

Las percepciones de que los derechos básicos están protegidos en Uruguay alcanzaron sus niveles más altos en la ronda de 2021 del Barómetro de las Américas, cuando más de la mitad de los encuestados (57.3%) dijeron que creen que los derechos de los ciudadanos están bien protegidos. Esta es la tasa más alta medida por el Barómetro de las Américas en Uruguay - un aumento de más de 23 puntos porcentuales desde 2019.

Creencia que los derechos básicos están bien protegidos en Uruguay, 2007-2021



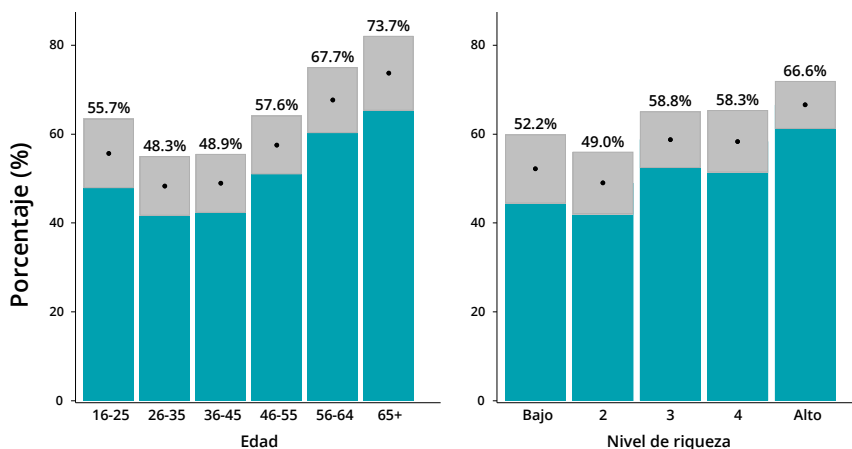
95% Intervalo de confianza (Efecto de diseño incorporado)

Fuente: © Barómetro de las Américas por LAPOP, 2007-2021; URY21ts_20211103

Las personas de 56 años o más y las en el grupo de riqueza más alto tienen la percepción más alta de que los derechos básicos están bien protegidos por el sistema político

¿Qué características de los individuos predicen la percepción de que los derechos básicos están protegidos en Uruguay? Las personas de 56 años o más son más propensas a creer que sus derechos básicos están protegidos (73.7% y 67.7% para aquellos en la cohorte de edad de 65+ y la cohorte de edad 56-64, respectivamente) que aquellos con menos de 55 años de edad. Además, es más probable que aquellos en el grupo de riqueza más alto crean que sus derechos están bien protegidos (66.6%) en comparación con las categorías de riqueza más bajas.

Creencia que los derechos básicos están bien protegidos en Uruguay, 2021



95% Intervalo de confianza (Efecto de diseño incorporado)

Fuente: © Barómetro de las Américas por LAPOP, 2021; URY21ts_20211103

El género y el nivel de educación no son predictores estadísticamente significativos de la percepción de que los derechos básicos están protegidos y, por eso fueron excluidos de la gráfica¹.

Isabella Randle es asistente avanzada de investigación de pregrado y investigadora en LAPOP. Ella es una estudiante de último año con especialización en ciencias políticas y filosofía, además de Español e historia. Isabella espera obtener un título superior en ciencias políticas y seguir una carrera en investigación.

Editores de la serie: Sebastián C. Larrea, Vanderbilt University
Mariana Rodríguez, Vanderbilt University
Valerie Schweizer, Vanderbilt University
Laura Sellers, Vanderbilt University



¿Interesado en saber más sobre el estudio del Barómetro de las Américas de LAPOP? Consulta los datos y nuestros informes en www.vanderbilt.edu/lapop.

Como miembro fundador de la iniciativa de transparencia de la Asociación Americana para la Investigación de la Opinión Pública (AAPOR), LAPOP Lab se compromete a la divulgación rutinaria de nuestros procesos de recopilación de datos y presentación de informes. Se puede encontrar más información sobre los diseños de la muestra del Barómetro de las Américas en www.vanderbilt.edu/lapop/core-surveys.php

Los contenidos de este reporte de Enfoque corresponden a la autora y LAPOP y no reflejan necesariamente el punto de vista de cualquier institución financiadora. Las encuestas del Barómetro de las Américas de LAPOP son financiadas principalmente por USAID y Vanderbilt University. La ronda 2021 también tuvo el apoyo del BID, la Fundación Nacional de Ciencias de EE. UU. (NSF), y varios socios académicos e investigadores a lo largo de las Américas.

¹ Debido a cambios en el modo de encuesta en el Barómetro de las Américas 2021, el lugar de residencia no se analizó en este informe de Spotlight.