

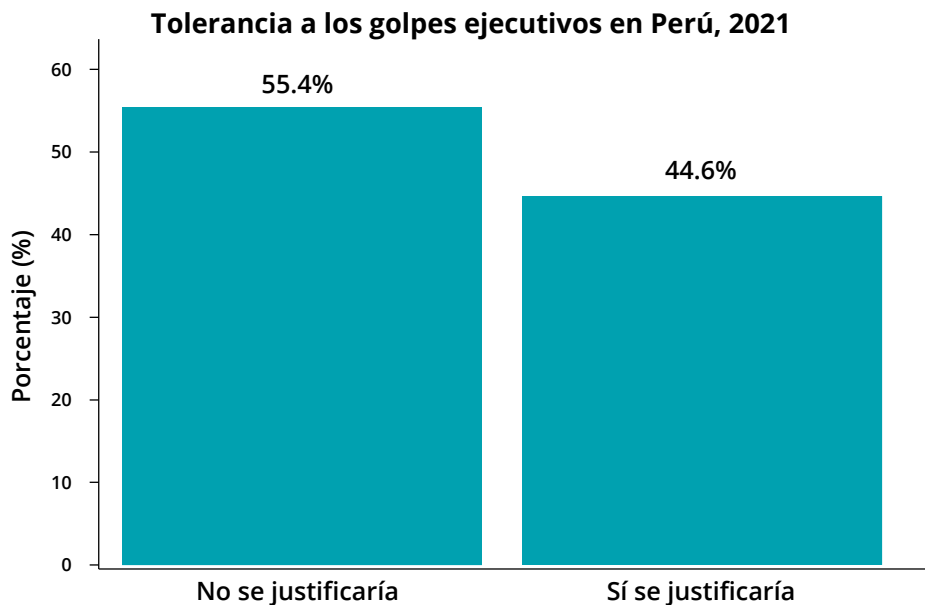


Abril 2022 | Isabella Randle y Mariana Rodríguez

Enfoque en la tolerancia a los “golpes de Estado” ejecutivos en Perú

La tolerancia a los golpes ejecutivos en Perú disminuyó en 2021, pero sigue siendo más alta que en rondas anteriores del Barómetro de las Américas

Más de dos de cada cinco peruanos toleraría un golpe ejecutivo



Fuente: © Barómetro de las Américas por LAPOP, 2021; PER21ts_20210927

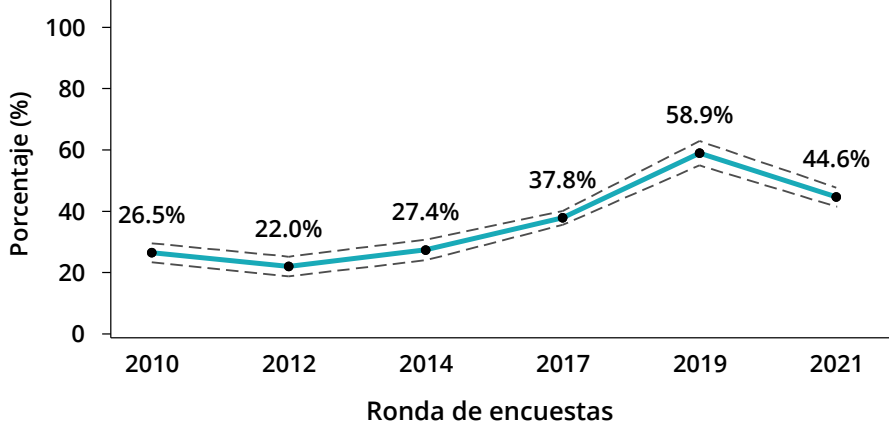
Desde 2010, el Barómetro de las Américas de LAPOP ha medido la tolerancia a los “golpes de Estado” ejecutivos en Perú con la siguiente pregunta: **JC15A. ¿Cree usted que cuando el país enfrenta momentos muy difíciles, se justifica que el presidente del país cierre el Congreso y gobierne sin Congreso?** Los encuestados indicaron su opinión con una respuesta de sí o no, diciendo: “no, no está justificado” o “sí, está justificado”.

Se encontró que, en 2021, más de la mitad de los peruanos (55.4%) no toleraría este tipo de acciones por parte del presidente. Sin embargo, más de dos de cada cinco (44.6%) justificaría un golpe ejecutivo.

Más de dos de cada cinco personas siguen dispuestas a justificar que el Ejecutivo gobierne sin el Congreso, aunque esta proporción ha disminuido

La tolerancia a los “golpes de Estado” ejecutivos en Perú alcanzó su nivel más alto en la ronda de 2019 del Barómetro de las Américas, cuando más de la mitad (58.9%) dijo que estaría dispuesto a justificar que el presidente cierre el Congreso. Esta tasa disminuyó 14.3 puntos porcentuales en 2021, aunque la tolerancia a los golpes ejecutivos en Perú sigue siendo más alta que en la mayoría de las rondas anteriores del Barómetro de las Américas.

Tolerancia a los golpes ejecutivos en Perú, 2010-2021



— 95 % Intervalo de confianza (Efecto de diseño incorporado)

Fuente: © Barómetro de las Américas por LAPOP, 2010-2021; PER21ts_20210927

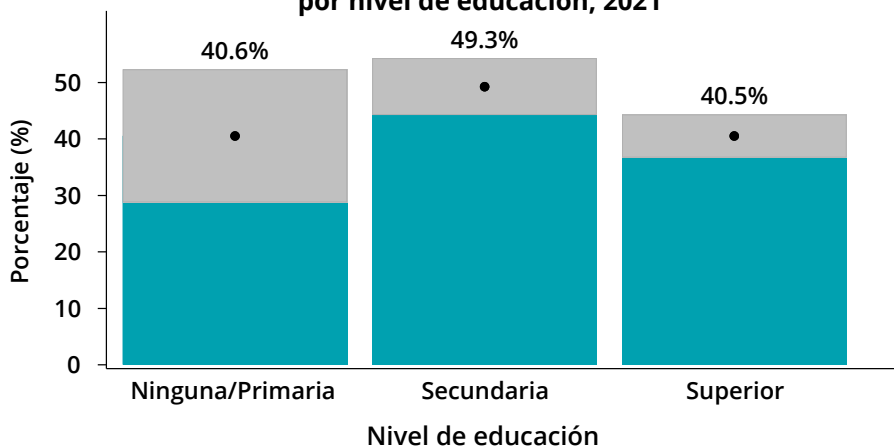
La tolerancia hacia los “golpes de Estado” ejecutivos en Perú es más alta entre aquellos con al menos educación secundaria y entre aquellos en la categoría de riqueza media.

¿Qué características de los individuos predicen la tolerancia a los “golpes de Estado” ejecutivos en el Perú? La tolerancia hacia los golpes ejecutivos en Perú es mayor entre quienes tienen algún nivel de educación secundaria (49.3%) que entre quienes no accedieron a educación formal o alcanzaron algún nivel de educación primaria (40.0%) o entre quienes tienen al menos alguna educación postsecundaria (40.5%).

Riqueza es un predictor estadísticamente significativa de la tolerancia a los “golpes de Estado” ejecutivos en el Perú, pero no patrón lineal aparece entre grupos de riqueza. Por lo tanto, riqueza fue excluido del gráfico¹.

El género y la edad no fueron predictores estadísticamente significativos de la tolerancia a los “golpes de Estado” ejecutivos².

Tolerancia a los golpes ejecutivos en Perú por nivel de educación, 2021



■ 95% Intervalo de confianza (Efecto de diseño incorporado)

Fuente: © Barómetro de las Américas por LAPOP, 2021; PER21ts_20210927

Isabella Randle es Asistente de Investigación Avanzado de Pregrado y Becaria de Investigación en LAPOP. Ella es una estudiante de último año con especialización en ciencias políticas y filosofía, además de Español e historia. Isabella espera obtener un posgrado en ciencias políticas y seguir una carrera en investigación. Mariana Rodríguez es la Directora de Investigación en LAPOP Lab. Ella coordina los reportes y los esfuerzos de divulgación de LAPOP Lab.

Editores de la serie: Sebastián C. Larrea, Vanderbilt University
 Mariana Rodríguez, Vanderbilt University
 Valerie Schweizer, Vanderbilt University
 Laura Sellers, Vanderbilt University



¿Interesado en saber más sobre el estudio del Barómetro de las Américas de LAPOP? Consulta los datos y nuestros informes en www.vanderbilt.edu/lapop.

Como miembro fundador de la iniciativa de transparencia de la Asociación Americana para la Investigación de la Opinión Pública (AAPOR), LAPOP Lab se compromete a la divulgación rutinaria de nuestros procesos de recopilación de datos y presentación de informes. Se puede encontrar más información sobre los diseños de la muestra del Barómetro de las Américas en www.vanderbilt.edu/lapop/core-surveys.php

Los contenidos de este reporte de Enfoque corresponden a la autora y LAPOP y no reflejan necesariamente el punto de vista de cualquier institución financiadora. Las encuestas del Barómetro de las Américas de LAPOP son financiadas principalmente por USAID y Vanderbilt University. La ronda 2021 también tuvo el apoyo del BID, la Fundación Nacional de Ciencias de EE. UU. (NSF), y varios socios académicos e investigadores a lo largo de las Américas.

¹ La única diferencia significativa entre los grupos de riqueza es que individuales en la categoría de riqueza media (50.0%) están más probable de tolerar un “golpe de Estado” que personas en la categoría de riqueza más alta (39.9%). Las diferencias entre todos los otros grupos de riqueza no están estadísticamente significativas.

² Debido a cambios en el modo de encuesta en el Barómetro de las Américas 2021, el lugar de residencia no se analizó en este reporte.