

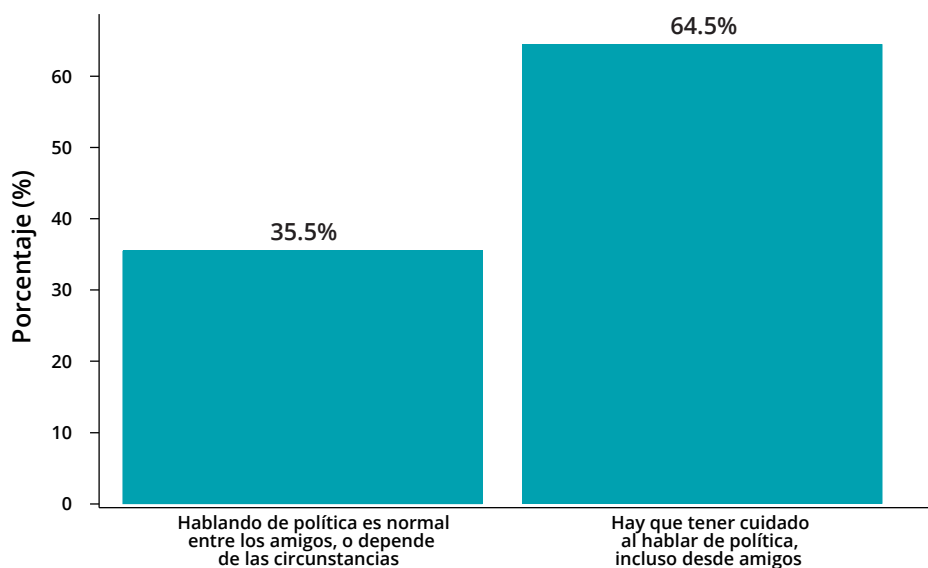
Junio 2022 | Ria Mehrotra

# Enfoque en las actitudes hacia discutir sobre política en Nicaragua

La mayoría de los nicaragüenses sigue teniendo miedo de discutir sobre política, aunque el miedo disminuyó en 2021

La mayoría de los nicaragüenses tienen cuidado al discutir sobre política, incluso entre amigos

Las actitudes acerca de discusiones políticas en Nicaragua, 2021



Fuente: © Barómetro de las Américas por LAPOP, 2021; NIC21ts\_20210927

Desde 2014, el Barómetro de las Américas de LAPOP ha medido las actitudes hacia discutir sobre política en Nicaragua mediante la siguiente pregunta: **NICFEAR: ¿Cuál perspectiva describe mejor a su actitud acerca de discusiones políticas?** Las respuestas se registran en una variable dicotómica, la cual nos permite estimar el porcentaje de personas en Nicaragua que muestran cuidado al hablar sobre política. Específicamente, las respuestas son codificadas en una variable dicotómica al ubicar a quienes contestan “Hay que cuidarse de hablar de la política, aún entre amigos” en una categoría, mientras que se combinan “Hablar de la política es algo normal entre mis amigos” y “Depende de las circunstancias” en una categoría de referencia.

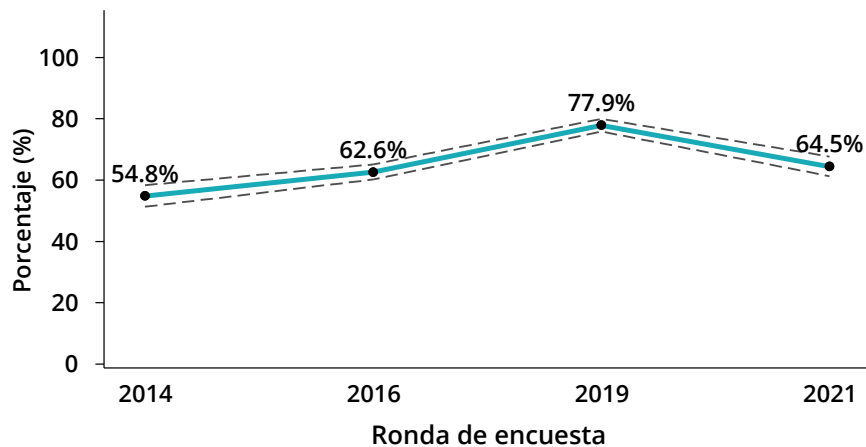
La mayoría de los nicaragüenses (64.5%) siguen teniendo cuidado al hablar sobre política, incluso entre amigos. Sin embargo, más de un tercio (35.5%) dice que hablar sobre política es normal entre amigos, o que depende de las circunstancias<sup>1</sup>.

<sup>1</sup> 1.79% de los entrevistados indicaron que su actitud hacia discutir sobre política depende de las circunstancias.

## Una mayoría de las personas continúa reportando que deben tener cuidado al discutir sobre política en Nicaragua, aunque este porcentaje cayó frente a su máximo en 2019

El miedo a discutir sobre política en Nicaragua alcanzó su nivel más alto en la ronda 2019 del Barómetro de las Américas, cuando más de tres cuartos (77.9%) indicaron ser cuidadosos al discutir sobre política, incluso entre amigos. Esta tasa cayó 13.4 puntos porcentuales en 2021 hasta 64.5%.

### Precaución acerca discusiones políticas en Nicaragua, 2014-2021



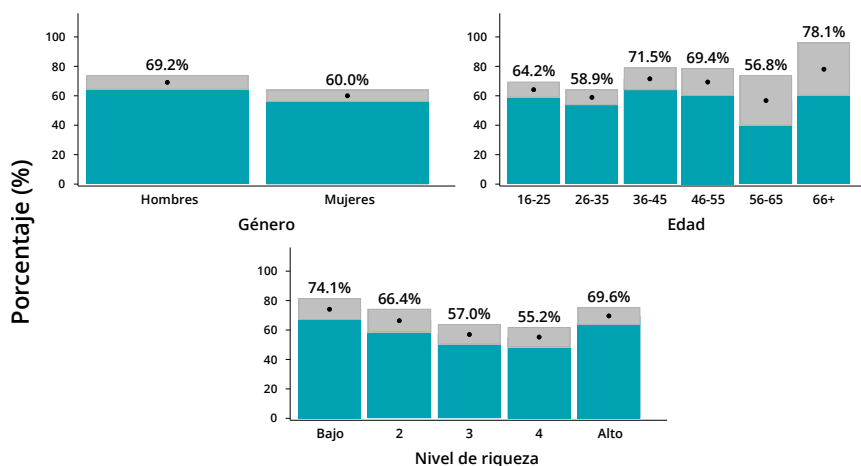
--- 95% Intervalo de confianza (Efecto de diseño incorporado)

Fuente: © Barómetro de las Américas por LAPOP, 2014-2021; NIC21ts\_20210927

## El miedo a discutir sobre política es mayor entre los hombres, personas de edad media o mayores y quienes tienen bajos niveles de riqueza

¿Qué características de las personas predicen el cuidado al discutir sobre política en Nicaragua? La cautela hacia discutir sobre política es mayor entre los hombres (69.2%) que las mujeres (60.0%)<sup>2</sup>. Quienes tienen 66 años o más de edad (78.1%) y aquellos entre 36 y 45 años (71.5%) son más cautelosos al discutir sobre política que personas entre 26 y 35 años de edad (58.9%). Las personas con menores niveles de riqueza (74.1%) y con mayores niveles de riqueza (69.6%) tienen una mayor probabilidad de expresar cuidado hacia discutir sobre política que aquellos en el tercero y cuarto nivel de riqueza<sup>3</sup>.

### Precaución acerca discusiones políticas en Nicaragua, 2021



■ 95% Intervalo de confianza (Efecto de diseño incorporado)

Fuente: © Barómetro de las Américas por LAPOP, 2021; NIC21ts\_20210927

Ria Mehrotra es asistente de investigación de pregrado en el LAPOP Lab. Ella contribuye al equipo de análisis de información produciendo reportes de Enfoque y ayuda en la administración de las redes sociales.

Editores de la serie: Sebastián C. Larrea, Vanderbilt University  
Mariana Rodríguez, Vanderbilt University  
Valerie Schweizer, Vanderbilt University  
Laura Sellers, Vanderbilt University



¿Interesado en saber más sobre el estudio del Barómetro de las Américas de LAPOP? Consulta los datos y nuestros informes en [www.vanderbilt.edu/lapop](http://www.vanderbilt.edu/lapop).

Como miembro fundador de la iniciativa de transparencia de la Asociación Americana para la Investigación de la Opinión Pública (AAPOR), LAPOP Lab se compromete a la divulgación rutinaria de nuestros procesos de recopilación de datos y presentación de informes. Se puede encontrar más información sobre los diseños de la muestra del Barómetro de las Américas en [www.vanderbilt.edu/lapop/core-surveys.php](http://www.vanderbilt.edu/lapop/core-surveys.php)

Los contenidos de este reporte de Enfoque corresponden a la autora y LAPOP y no reflejan necesariamente el punto de vista de cualquier institución financiadora. Las encuestas del Barómetro de las Américas de LAPOP son financiadas principalmente por USAID y Vanderbilt University. La ronda 2021 también tuvo el apoyo del BID, la Fundación Nacional de Ciencias de EE. UU. (NSF), y varios socios académicos e investigadores a lo largo de las Américas.

<sup>2</sup> Con el fin de evitar excluir entrevistados no binarios del análisis, se recodifica la variable de género para incluir las personas no binarias junto a las mujeres. En la encuesta 2021 en Nicaragua, 0.33% de los entrevistados se identificó con un género diferente a hombre o mujer.

<sup>3</sup> Debido a los cambios en el modo de entrevista para el Barómetro de las Américas 2021, el lugar de residencia no fue analizado en este reporte de Enfoque.