

Diciembre 2020 | Stacy Horton

Enfoque en la confianza en el gobierno de los Estados Unidos en Latinoamérica y el Caribe

La confianza en el gobierno de los Estados Unidos es baja y está disminuyendo en la región de Latinoamérica y el Caribe (LAC)

En la mayoría de los países de LAC, menos de la mitad de las personas confía en el gobierno de los Estados Unidos

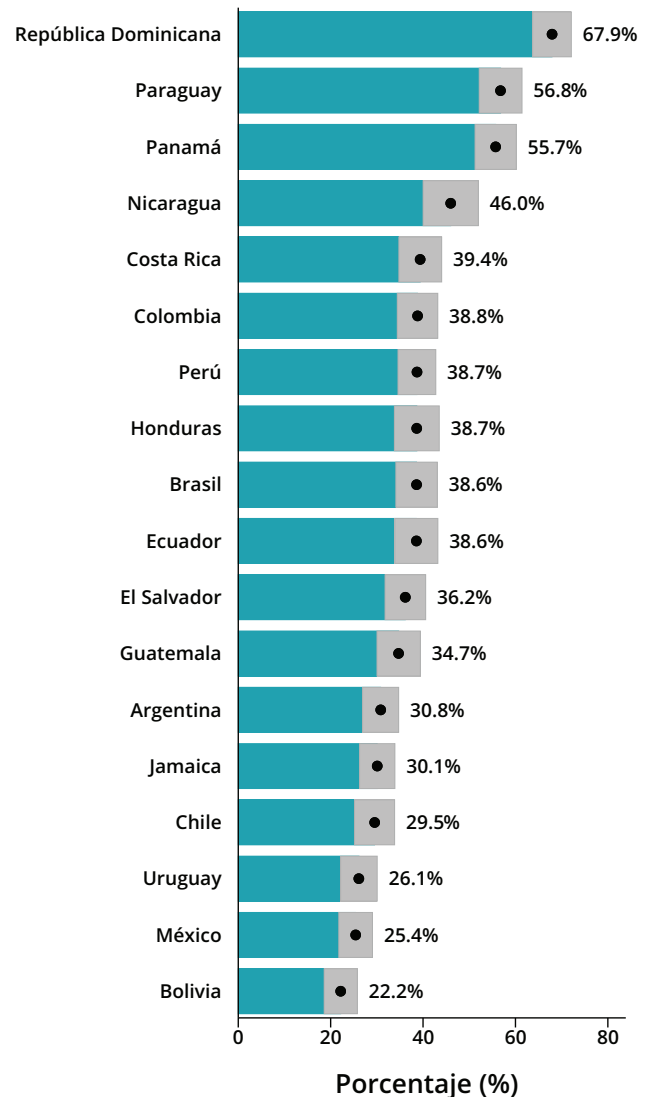
Desde 2012, el proyecto del Barómetro de las Américas de LAPOP ha medido la confianza en el gobierno de los Estados Unidos al incluir la siguiente pregunta en sus encuestas:

MIL10E.El gobierno de Estados Unidos. En su opinión, ¿es muy confiable, algo confiable, poco confiable, nada confiable, o no tiene opinión?

En la ronda de 2018/19, esta pregunta se incluyó en encuestas en 18 países. Codificamos las respuestas en una variable dicotómica, que nos permite estimar el porcentaje de personas en la región que confían en el gobierno de los Estados Unidos. Específicamente, las respuestas fueron recodificadas en una variable dicotómica para indicar la confianza en el gobierno de los Estados Unidos al combinar las respuestas “muy confiable” y “algo confiable” en una categoría, mientras se colocan las otras respuestas (“poco confiable” y “nada confiable”) en una categoría de base. Aquellos que indicaron no tener una opinión fueron excluidos del análisis.¹

El país con la mayor confianza en el gobierno de los Estados Unidos en 2018/19 es República Dominicana (67.9%), mientras que Bolivia (22.2%) es el país de la región con la menor confianza en el gobierno de los Estados Unidos. Nicaragua, Costa Rica, Colombia, Perú, Honduras, Brasil, Ecuador, El Salvador y Guatemala, tienen un nivel similar de confianza en el gobierno de los Estados Unidos en la ronda de 2018/19.

Confianza en el gobierno de los Estados Unidos, 2018/19

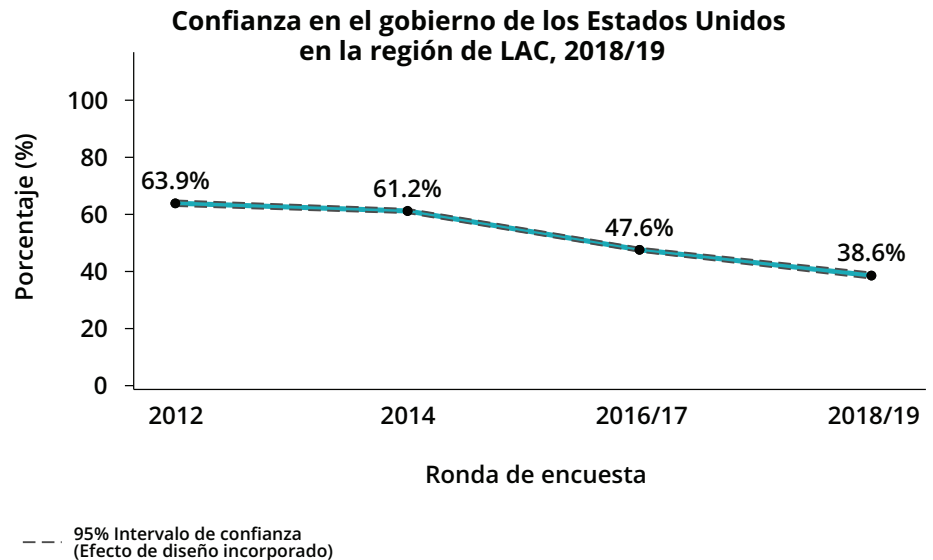


95% Intervalo de confianza (Efecto de diseño incorporado)

¹ En promedio en 2018/19, 34% de los encuestados en la región de LAC no tienen una opinión sobre si el gobierno de los Estados Unidos es confiable o no. Esta es una gran cantidad de no respuestas, y debe ser tomada en cuenta al momento de interpretar los datos en este reporte.

La confianza en el gobierno de los Estados Unidos está disminuyendo

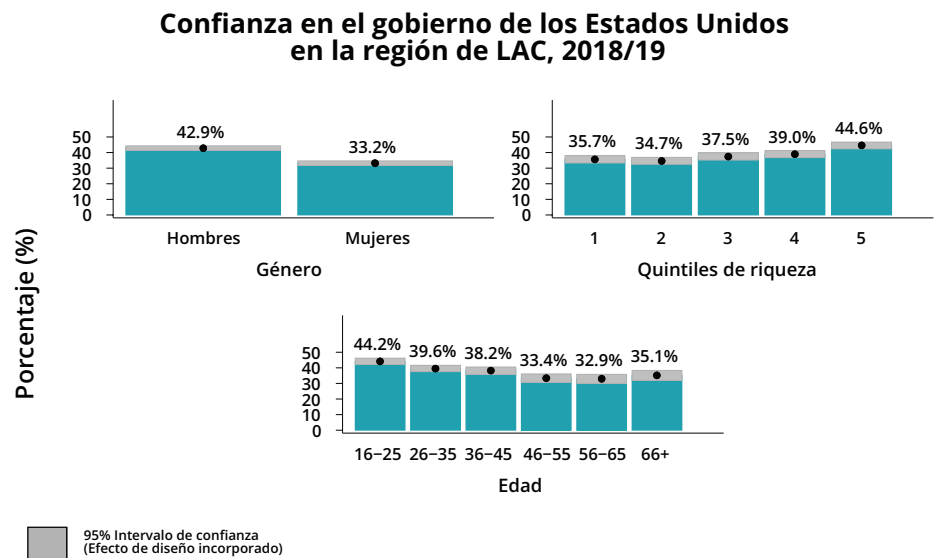
En el país promedio de LAC, la confianza en el gobierno de los Estados Unidos disminuyó substancialmente entre 2012 y 2018/19 cuando alcanzó su nivel más bajo reportado. En 2012, en promedio, 63.9% confiaba en el gobierno de los Estados Unidos. Solo 38.6% confía en el gobierno de los Estados Unidos en 2018/19. Durante el transcurso de seis años, la confianza en el gobierno de los Estados Unidos disminuyó en casi 25 puntos porcentuales.



Fuente: © Barómetro de las Américas por LAPOP, 2012–2018/19; GM1.0

La confianza en los Estados Unidos es más alta entre los ricos, los jóvenes y los hombres

¿Qué características de las personas pueden predecir la confianza en el gobierno de los Estados Unidos en la región de LAC? En promedio, los hombres reportan mayor confianza en el gobierno de los Estados Unidos en comparación con las mujeres (42.9% y 33.2%, respectivamente). Entre los quintiles de riqueza, los niveles más altos de confianza se encuentran en el quintil más rico. Finalmente, los jóvenes expresan mayor confianza en el gobierno de los Estados Unidos en comparación con aquellos encuestados que nacieron antes de 1990.²



Fuente: © Barómetro de las Américas por LAPOP, 2018/19; GM1.0



¿Interesado en saber más sobre el estudio del Barómetro de las Américas de LAPOP? Consulta los datos y nuestros informes en www.vanderbilt.edu/lapop.

Stacy Horton es una estudiante senior en Vanderbilt University en la carrera de Cine y Medios, y estudios latinoamericanos con una subespecialización en Sociología y Antropología. Ella espera utilizar sus estudios y experiencia en video para convertirse en una documentalista social en Latinoamérica.

Editores de la serie: Sebastián C. Larrea, Mariana Rodríguez, Valerie Schweizer y Elizabeth J. Zechmeister

² El nivel de educación y lugar de residencia (urbano/rural) no son predictores estadísticamente significativos de la posibilidad de confiar en el gobierno de los Estados Unidos en la región de LAC en 2018/19.

Como miembro fundador de la iniciativa de transparencia de la Asociación Americana para la Investigación de la Opinión Pública (AAPOR), LAPOP Lab se compromete a la divulgación rutinaria de nuestros procesos de recopilación de datos y presentación de informes. Se puede encontrar más información sobre los diseños de la muestra del Barómetro de las Américas en www.vanderbilt.edu/lapop/core-surveys.php

Los contenidos de este reporte de Enfoque corresponden a la autora y LAPOP y no reflejan necesariamente el punto de vista de cualquier institución financiadora. Las encuestas del Barómetro de las Américas de LAPOP son financiadas principalmente por USAID y Vanderbilt University. La ronda 2018/19 también tuvo el apoyo del BID, el Banco Mundial y varios socios académicos e investigadores a lo largo de las Américas.