

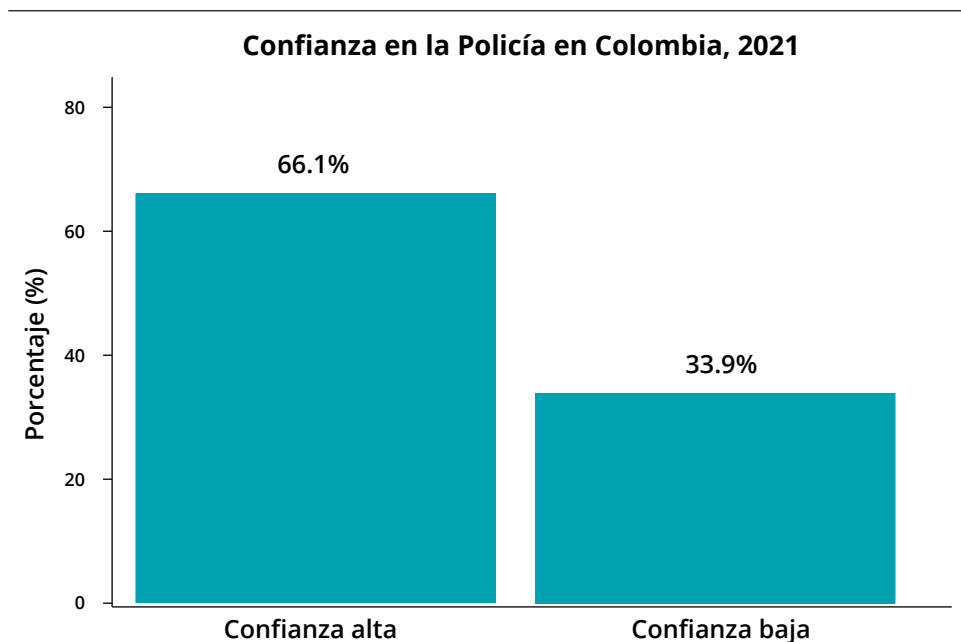


Abril 2022 | Mark Grujic y Abrianna Rhodes

Enfoque sobre la confianza en la Policía en Colombia

La confianza en la Policía en Colombia ha caído con el paso del tiempo

Alrededor de un tercio de los colombianos tienen altos niveles de confianza en la Policía



Fuente: © Barómetro de las Américas por LAPOP, 2021; COL21ts_20210927

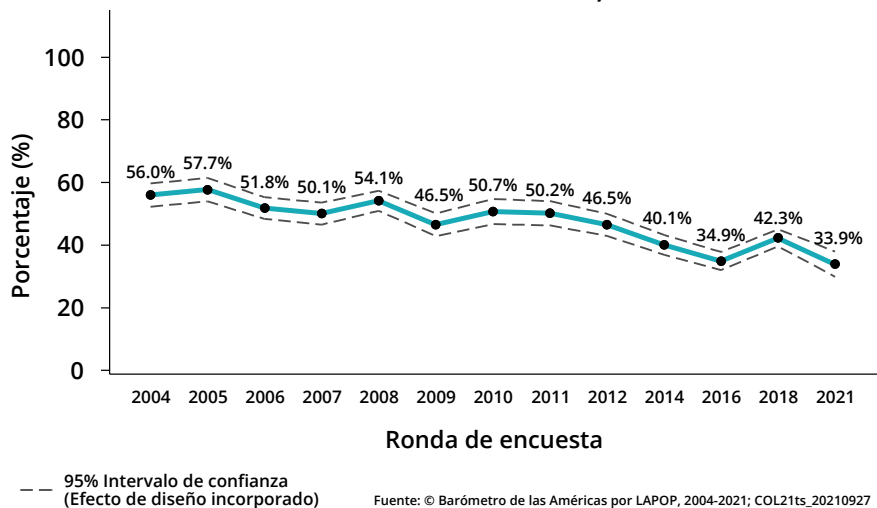
Desde 2004, el Barómetro de las Américas de LAPOP ha medido la confianza en la Policía en Colombia con la siguiente pregunta: **B18: ¿Hasta qué punto tiene usted confianza en la Policía?** Los entrevistados manifestaban su opinión usando una escala de 1 a 7, donde 1 significa “nada” y 7 significa “mucho”. Aquí se recodifican las respuestas en una variable dicotómica, la cual permite estimar el porcentaje de personas en el país que confían en la Policía. Más específicamente, las respuestas fueron codificadas en una variable dicotómica indicando la confianza en la Policía combinando las respuestas del “5” al “7” en la categoría “confianza alta,” mientras que las respuestas restantes del “1” al “4”) en la categoría de referencia “confianza baja”.

Encontramos que cerca de un tercio (33.9%) de los colombianos tienen altos niveles de confianza en la Policía. Sin embargo, la mayoría (66.1%) tiene poca confianza en la Policía.

En Colombia en 2021, la confianza en la Policía alcanzó su nivel más bajo en nuestros registros

La confianza en la Policía en Colombia alcanzó su punto más alto en 2005, cuando más de la mitad de los colombianos (57.7%) manifestó confiar en la Policía. Tras caer levemente, la confianza en la Policía aumentó de nuevo hasta 54.1% en 2008. Desde 2008, la confianza en la Policía cayó gradualmente hasta 2016. Tras una breve recuperación en 2018, la confianza en la Policía por parte de los colombianos retomó su tendencia decreciente. En 2021, apenas cerca de un tercio de los colombianos (33.9%) dijo confiar en la Policía, el valor más bajo registrado por el Barómetro de las Américas.

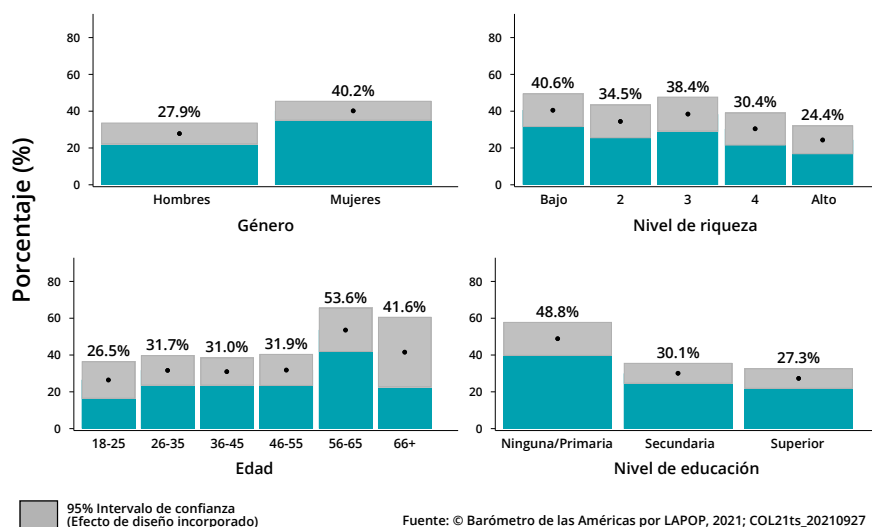
Confianza en la Policía en Colombia, 2004-2021



Las mujeres, quienes tienen los menores niveles de riqueza y de educación, y las personas más adultas reportan los niveles más altos de confianza en la Policía

¿Qué características de las personas predicen niveles altos de confianza en la Policía en Colombia? Las mujeres tienden a tener niveles más altos de confianza en la Policía (40.2%) que los hombres (27.9%)¹. Las personas con los niveles más altos de riqueza tienen significativamente menos confianza en la Policía (24.4%) que las personas con los menores niveles de riqueza (40.6%). Aquellos de edad en el rango de 56-65 años expresan mayor confianza en la Policía (53.6%) que todos los otros grupos de edad. Los entrevistados sin educación o por lo menos tienen alguna educación primaria manifiestan mayores niveles de confianza en la Policía (48.8%) que quienes tienen al menos una educación secundaria (30.1%) y superior (27.3%)².

Confianza en la Policía en Colombia, 2021



Mark Grujic es Asistente de Investigación de pregrado en el LAPOP Lab. Es un estudiante de segundo año con énfasis en Historia y Política Pública. Abrianna Rhodes es Asistente de Investigación de pregrado en el LAPOP Lab.

Editores de la serie: Sebastián C. Larrea, Vanderbilt University
 Mariana Rodríguez, Vanderbilt University
 Valerie Schweizer, Vanderbilt University
 Laura Sellers, Vanderbilt University

¹ Con el fin de evitar excluir a los entrevistados no-binarios en el análisis, se recodifica la variable de género para incluir a los entrevistados no-binarios entre las mujeres. En esta encuesta en Colombia, 0.10% de los entrevistados se identificaron con un género diferente a hombre o mujer.

² Debido a cambios en el medio de entrevista en el Barómetro de las Américas 2021, el lugar de residencia no es analizado en este reporte de Enfoque.



¿Interesado en saber más sobre el estudio del Barómetro de las Américas de LAPOP? Consulta los datos y nuestros informes en www.vanderbilt.edu/lapop.

Como miembro fundador de la iniciativa de transparencia de la Asociación Americana para la Investigación de la Opinión Pública (AAPOR), LAPOP Lab se compromete a la divulgación rutinaria de nuestros procesos de recopilación de datos y presentación de informes. Se puede encontrar más información sobre los diseños de la muestra del Barómetro de las Américas en www.vanderbilt.edu/lapop/core-surveys.php

Los contenidos de este reporte de Enfoque corresponden a la autora y LAPOP y no reflejan necesariamente el punto de vista de cualquier institución financiadora. Las encuestas del Barómetro de las Américas de LAPOP son financiadas principalmente por USAID y Vanderbilt University. La ronda 2021 también tuvo el apoyo del BID, la Fundación Nacional de Ciencias de EE. UU. (NSF), y varios socios académicos e investigadores a lo largo de las Américas.