

Septiembre 2022 | Mark Grujic

Enfoque en la tolerancia a los golpes militares en América Latina y el Caribe

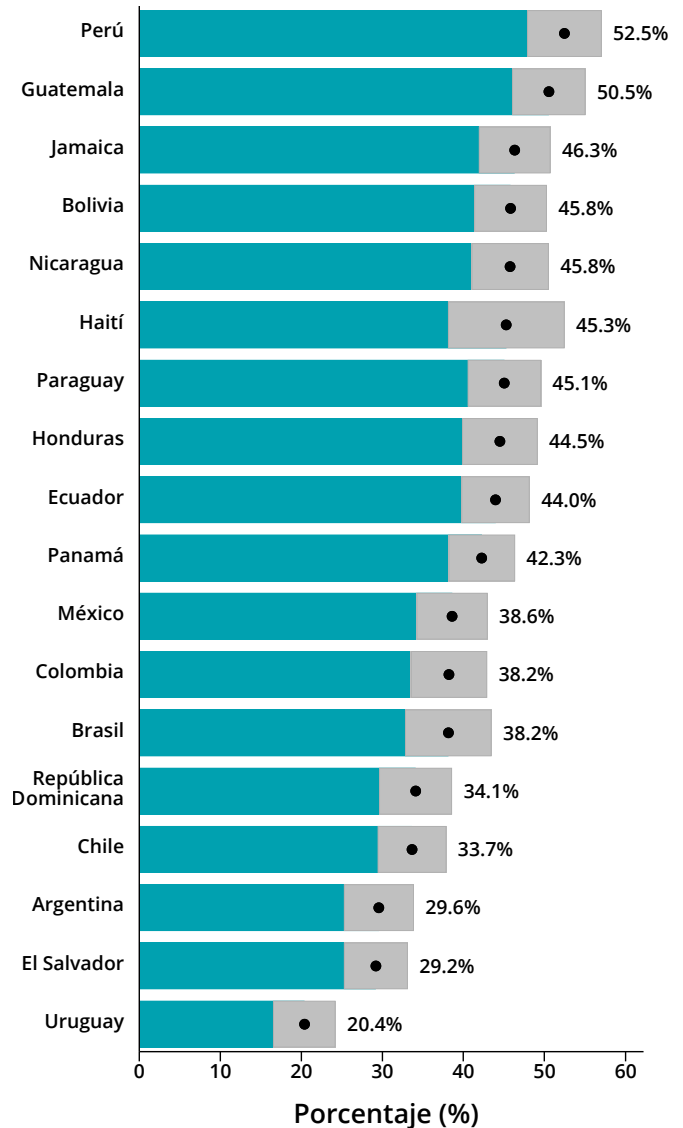
La disposición a justificar un golpe militar cuando la corrupción es alta se ha incrementado desde 2018/2019 en la región de América Latina y el Caribe (ALC)

En la mayoría de países de ALC, menos de la mitad de encuestados creen que estaría justificado que los militares tomen el poder por un golpe de Estado cuando hay mucha corrupción

Desde 2004, el Barómetro de las Américas de LAPOP ha medido la disposición a justificar un golpe de Estado en tiempos de corrupción alta en ALC con la siguiente pregunta: **JC13: Alguna gente dice que en ciertas circunstancias se justificaría que los militares de este país tomen el poder por un golpe de Estado. En su opinión, se justificaría que hubiera un golpe de Estado por los militares frente a mucha corrupción?** En la ronda de 2021, esta pregunta estuvo incluida en la encuesta en 18 países en ALC. Las respuestas fueron codificadas como, "sí, está justificado" o "no, no está justificado." Aquí se reporta el porcentaje de personas que respondieron afirmativamente.

El país con la mayor proporción de encuestados que creen que un golpe de Estado estaría justificado en tiempos de corrupción alta es Perú (52.5%), mientras que Uruguay (20.4%), tiene la proporción más baja de encuestados que justifican un golpe de Estado. En la mayoría de países, menos de la mitad de adultos cree que un golpe de Estado estaría justificado cuando hay mucha corrupción.

Tolerancia a los golpes militares, 2021



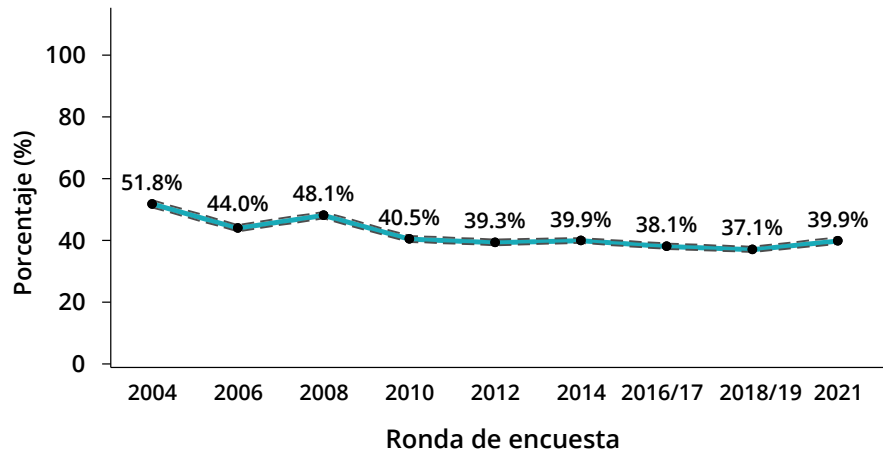
95% Intervalo de confianza (Efecto de diseño incorporado)

Fuente: © Barómetro de las Américas por LAPOP, 2021; GM_20211108

En 2021, alrededor de dos quintas partes en la región de ALC justificarían un golpe, un aumento con respecto a 2018/19

En toda la región de ALC, la tolerancia a los golpes de estado fue más alta en 2004, cuando más de la mitad reportó que justificaría un golpe de estado bajo un alto grado de corrupción. Para 2018/19, la tolerancia a los golpes militares alcanzó un mínimo de alrededor del 37%. En 2021, la tolerancia a los golpes aumentó a alrededor de dos quintas partes¹.

Tolerancia a los golpes militares en la región de LAC, 2004-2021



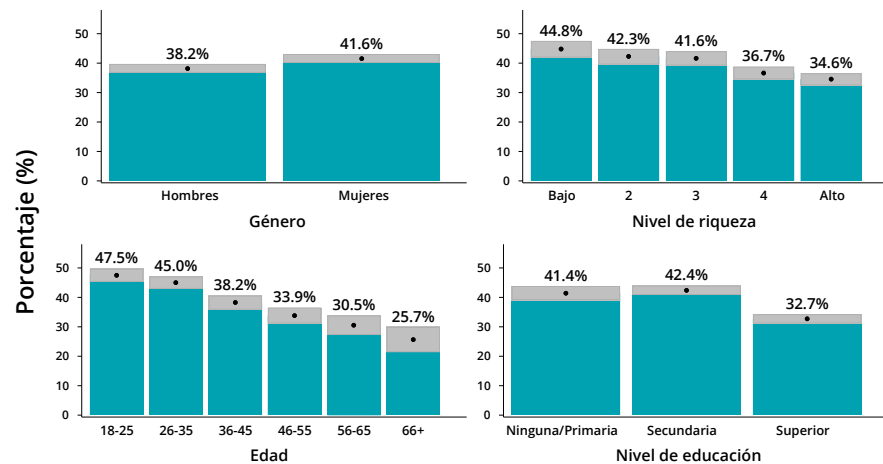
— 95% Intervalo de confianza (Efecto de diseño incorporado)

Fuente: © Barómetro de las Américas por LAPOP, 2004-2021; GM_20211108

En la región de ALC, la tolerancia a los golpes militares es más alta entre las mujeres, los individuos con bajos niveles de riqueza, los jóvenes, y aquellos con bajos niveles de educación

¿Qué características de los individuos predicen la tolerancia a los golpes militares en tiempos de alta corrupción en la región de ALC? En promedio, las mujeres (41.6%) en la región de ALC tienen más probabilidad que los hombres (38.2%) en creer que un golpe militar estaría justificado cuando hay mucha corrupción². Los individuos con niveles más bajos de riqueza tienen más probabilidad de tolerar un golpe militar que aquellos con niveles más altos de riqueza. Los jóvenes tienen más posibilidad de pensar que un golpe militar es justificado que las personas mayores. Aquellos individuos con menos educación tienen más posibilidad de pensar que un golpe militar es justificado que aquellos con al menos educación pos secundaria (32.7%)³.

Tolerancia a los golpes militares en la región de LAC, 2021



■ 95% Intervalo de confianza (Efecto de diseño incorporado)

Fuente: © Barómetro de las Américas por LAPOP, 2021; GM_20211108

Mark Grujic es un estudiante de pregrado investigador en LAPOP Lab. El es un estudiante de tercer año de historia y política pública.

Editores de la serie: Sebastián C. Larrea, Vanderbilt University
 Mariana Rodríguez, Vanderbilt University
 Valerie Schweizer, Vanderbilt University
 Laura Sellers, Vanderbilt University



¿Interesado en saber más sobre el estudio del Barómetro de las Américas de LAPOP? Consulta los datos y nuestros informes en www.vanderbilt.edu/lapop.

Como miembro fundador de la iniciativa de transparencia de la Asociación Americana para la Investigación de la Opinión Pública (AAPOR), LAPOP Lab se compromete a la divulgación rutinaria de nuestros procesos de recopilación de datos y presentación de informes. Se puede encontrar más información sobre los diseños de la muestra del Barómetro de las Américas en www.vanderbilt.edu/lapop/core-surveys.php

Los contenidos de este reporte de Enfoque corresponden a la autora y LAPOP y no reflejan necesariamente el punto de vista de cualquier institución financiadora. Las encuestas del Barómetro de las Américas de LAPOP son financiadas principalmente por USAID y Vanderbilt University. La ronda 2021 también tuvo el apoyo del BID, la Fundación Nacional de Ciencias de EE. UU. (NSF), y varios socios académicos e investigadores a lo largo de las Américas.

¹ El número de países incluidos en el Barómetro de las Américas ha aumentado desde las rondas iniciales. Nuestras conclusiones en los análisis a lo largo del tiempo no cambian si nos enfocamos solo en los países encuestados constantemente desde 2004, o si nos enfocamos en los países incluidos en la ronda de 2021.

² Para evitar excluir del análisis a los encuestados no binarios, recodificamos la variable de género para incluir a los encuestados no binarios con las mujeres. En esta encuesta de la región de ALC, el 0.28% de los encuestados se identificó como un género diferente al hombre o la mujer.

³ La variable de lugar de residencia (ur1new) se ha omitido para esta ronda de Informes de Enfoque debido a un cambio en el modo de encuesta para la ronda 2021 del Barómetro de las Américas.