

Diciembre 2020 | Claire Q. Evans

# Enfoque en las percepciones de corrupción en Latinoamérica y el Caribe

*Las personas en la región de Latinoamérica y el Caribe (LAC) creen que la corrupción entre los funcionarios públicos está generalizada, pero estas percepciones están mejorando*

## En la mayoría de los países de LAC, más de dos tercios creen que la corrupción está generalizada

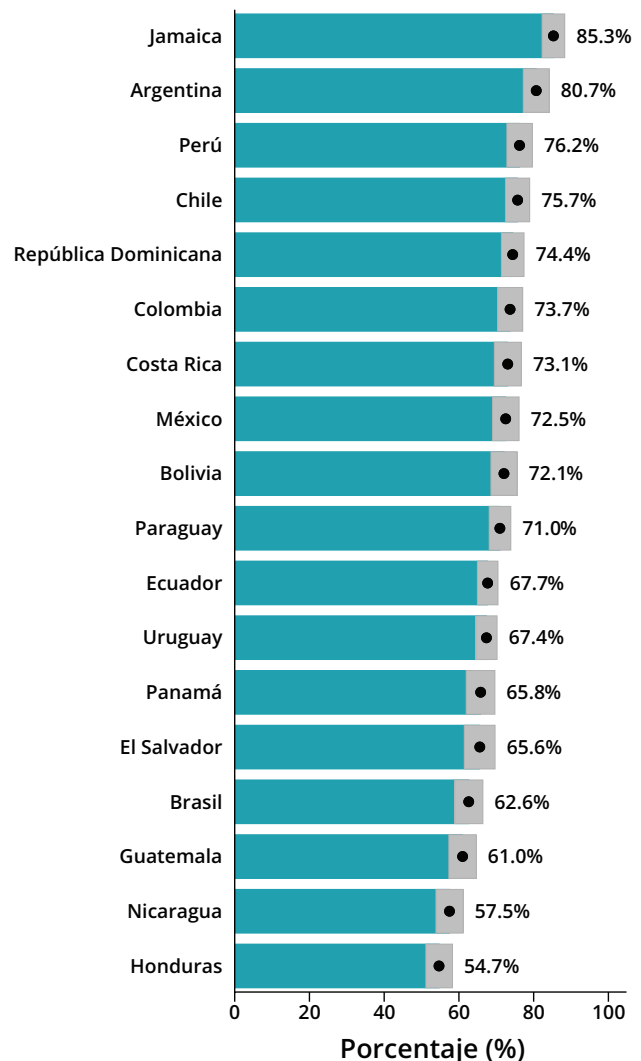
Desde 2004, el Barómetro de las Américas de LAPOP ha medido las percepciones de corrupción entre los funcionarios públicos haciendo la siguiente pregunta:

**EXC7. Teniendo en cuenta su experiencia o lo que ha oído mencionar, ¿la corrupción de los funcionarios públicos en el país está... muy generalizada, algo generalizada, poco generalizada, o nada generalizada.**

En la ronda 2018/19, esta pregunta se incluyó en 18 países de LAC. Codificamos las respuestas en una variable dicotómica que nos permite estimar el porcentaje de personas que reportan que la corrupción está generalizada en lugar de menos común. Aquellos que respondieron que la corrupción está “muy generalizada” o “algo generalizada” se combinan para capturar a quienes perciben una alta prevalencia de corrupción, mientras que las respuestas “poco generalizada” y “nada generalizada” se combinan para capturar la creencia de que la corrupción es menos común.

El país con el mayor porcentaje de personas que creen que la corrupción entre funcionarios públicos está generalizada en 2018/19 es Jamaica. Más del 85% de los jamaicanos creen que la corrupción está muy o algo generalizada. En Argentina, las percepciones también son negativas, con cuatro de cada cinco personas (80.7%) indicando que la corrupción está muy generalizada entre los funcionarios del país. Las percepciones de corrupción entre los funcionarios públicos son más bajas en los países centroamericanos de Guatemala, Nicaragua y Honduras. Sin embargo, incluso en estos países, la mayoría cree que la corrupción está muy generalizada.

## La corrupción está generalizada entre funcionarios públicos, 2018/19

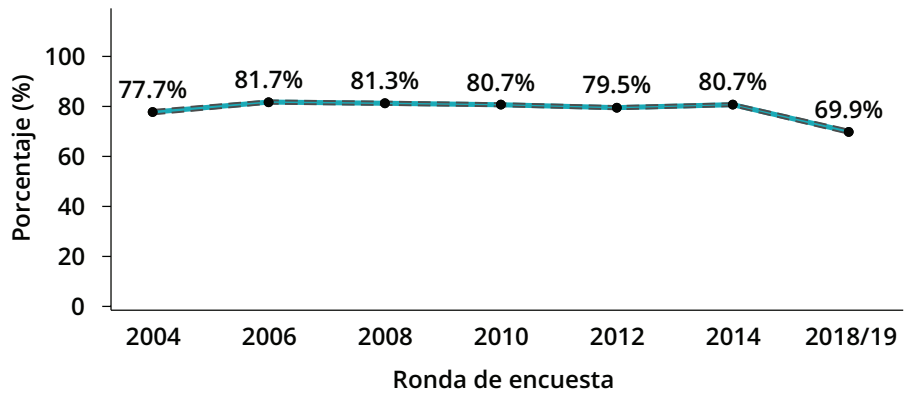


95% Intervalo de confianza  
(Efecto de diseño incorporado)

## Las percepciones de corrupción se mantienen altas, pero han mejorado en los últimos años

En promedio en la región de LAC, la mayoría de los adultos en 2018/19 cree que la corrupción está generalizada entre los funcionarios públicos (69.9%). Es importante destacar que hubo una mejora significativa en estas percepciones en los últimos años. El promedio regional había rondado anteriormente en el 80%. La encuesta de 2018/19 capturó una caída de más de 10 puntos en la proporción de personas que piensan que la corrupción está generalizada.<sup>1</sup> Curiosamente, esta mejora en las percepciones de la corrupción no se correlaciona con cambios en la eficacia política, la confianza en las instituciones políticas o la victimización por corrupción.<sup>2</sup>

### La corrupción está generalizada entre funcionarios públicos en la región de LAC, 2018/19



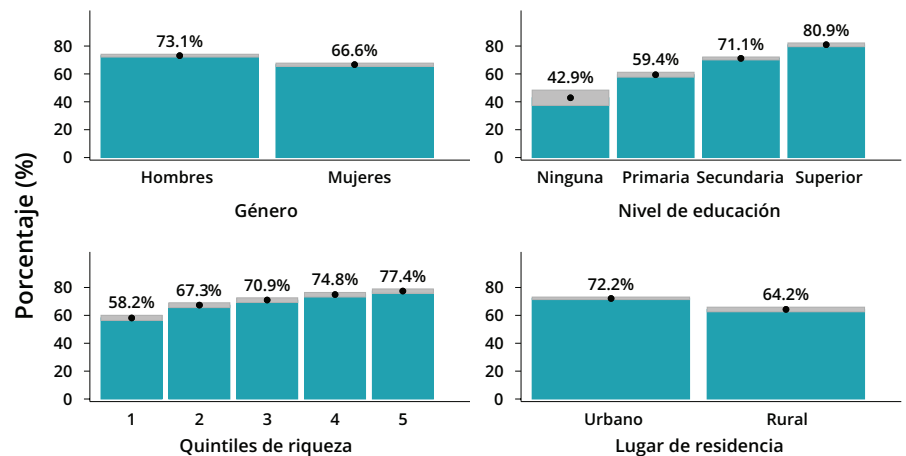
--- 95% Intervalo de confianza (Efecto de diseño incorporado)

Fuente: © Barómetro de las Américas por LAPOP, 2004–2018/19; GM1.0

## Las percepciones de corrupción son peores entre los hombres, los ricos, los educados y los residentes urbanos

¿Quién percibe que la corrupción está generalizada entre los funcionarios públicos en los países de LAC? Un mayor porcentaje de hombres percibe que la corrupción está generalizada en comparación a las mujeres, al igual que los residentes urbanos en relación con los que viven en áreas rurales. A medida que aumenta la riqueza, también aumentan las percepciones de corrupción entre los funcionarios públicos. Una proporción considerablemente mayor de personas en el quintil más rico considera que la corrupción está generalizada (77.4%), mientras que en el quintil más bajo de riqueza solo el 58.2% de las personas la perciben como generalizada. De manera similar, la educación se asocia con una mayor percepción de la corrupción, y el porcentaje de personas que creen que está generalizada aumenta en cada nivel de educación.

### La corrupción está generalizada entre funcionarios públicos en la región de LAC, 2018/19



■ 95% Intervalo de confianza (Efecto de diseño incorporado)

Fuente: © Barómetro de las Américas por LAPOP, 2018/19; GM1.0

Claire Q. Evans recibió su doctorado en Ciencia Política en Vanderbilt University y fue investigadora afiliada a LAPOP. Ahora es coordinadora de investigación y trabaja en salud pública y comunitaria en Peabody School of Education en Vanderbilt University.

Editores de la serie: Sebastián C. Larrea, Mariana Rodríguez, Valerie Schweizer y Elizabeth J. Zechmeister



¿Interesado en saber más sobre el estudio del Barómetro de las Américas de LAPOP? Consulta los datos y nuestros informes en [www.vanderbilt.edu/lapop](http://www.vanderbilt.edu/lapop).

Como miembro fundador de la iniciativa de transparencia de la Asociación Americana para la Investigación de la Opinión Pública (AAPOR), LAPOP Lab se compromete a la divulgación rutinaria de nuestros procesos de recopilación de datos y presentación de informes. Se puede encontrar más información sobre los diseños de la muestra del Barómetro de las Américas en [www.vanderbilt.edu/lapop/core-surveys.php](http://www.vanderbilt.edu/lapop/core-surveys.php)

Los contenidos de este reporte de Enfoque corresponden a la autora y LAPOP y no reflejan necesariamente el punto de vista de cualquier institución financiadora. Las encuestas del Barómetro de las Américas de LAPOP son financiadas principalmente por USAID y Vanderbilt University. La ronda 2018/19 también tuvo el apoyo del BID, el Banco Mundial y varios socios académicos e investigadores a lo largo de las Américas.

<sup>1</sup> En la ronda 2018/19, la pregunta EXC7 solo se realizó en la mitad de la muestra en cada país incluido en la Figura 1 como parte de un experimento sobre la redacción de las preguntas. Paraguay es el único país en la ronda 2018/19 en el cual a todos los encuestados se les preguntó EXC7.

<sup>2</sup> Tampoco hay cambios en el diseño del cuestionario a lo largo de las rondas de la encuesta que pueden explicar el cambio de 2014 a 2018/19.