



Agosto 2022 | Alyssa Dunsizer

# Enfoque en la victimización por delincuencia en América Latina y el Caribe

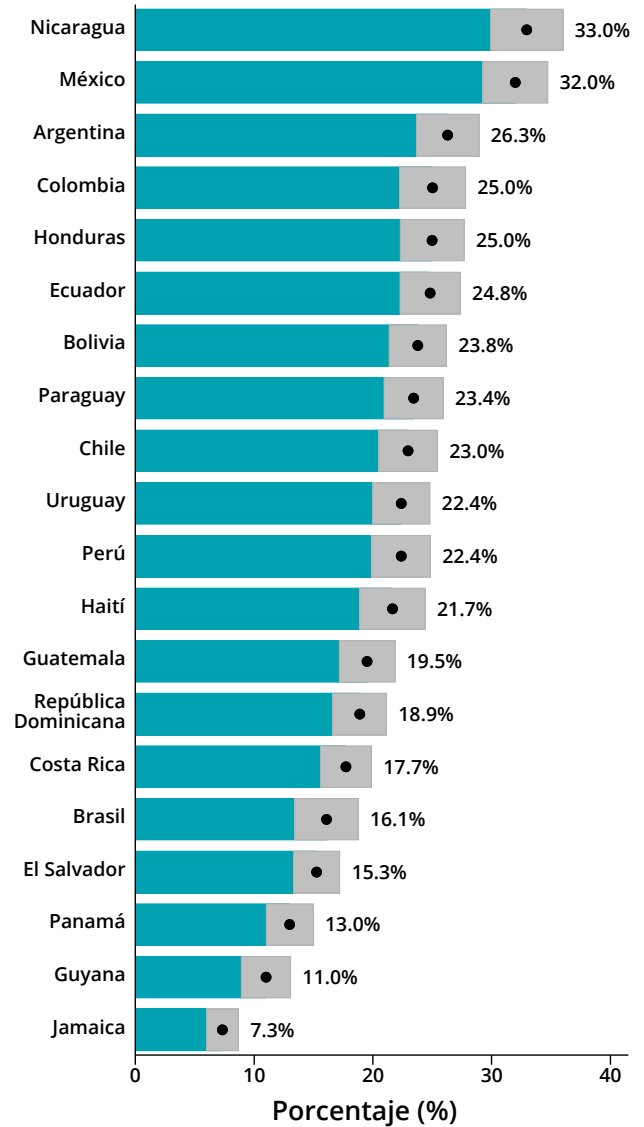
Mientras es común para individuos en la región de América Latina y el Caribe (ALC) reportar que han sido víctimas de un crimen, los reportes de victimización ahora están disminuyendo

En la mayoría de los países encuestados de ALC, al menos uno en cinco encuestados reportaron haber sido víctimas de un crimen en los últimos 12 meses

Desde 2010, el Barómetro de las Américas de LAPOP ha medido la victimización por delincuencia en la región de ALC haciendo la siguiente pregunta: **VIC1EXT. Ahora, cambiando el tema, ¿ha sido usted víctima de algún acto de delincuencia en los últimos 12 meses?** Es decir, ¿ha sido usted víctima de un robo, hurto, agresión, fraude, chantaje, extorsión, amenazas o algún otro tipo de acto delictual en los últimos 12 meses? En la ronda de encuestas de 2021, esta pregunta se incluyó en los cuestionarios de 20 países en la región de ALC. Los encuestados respondieron “sí” o “no” a la pregunta. Aquí informamos sobre el porcentaje de personas que respondieron afirmativamente.

En 12 de 20 países, por lo menos uno de cada cinco encuestados reportaron haber sido víctimas de un crimen en los últimos 12 meses. Encuestados de Nicaragua y México indicaron tener los niveles más altos de victimización por crimen (33.0% y 32.0%, respectivamente) mientras que Jamaica tiene los niveles más bajos de victimización por crimen (7.3%).

Victimización por el crimen, 2021

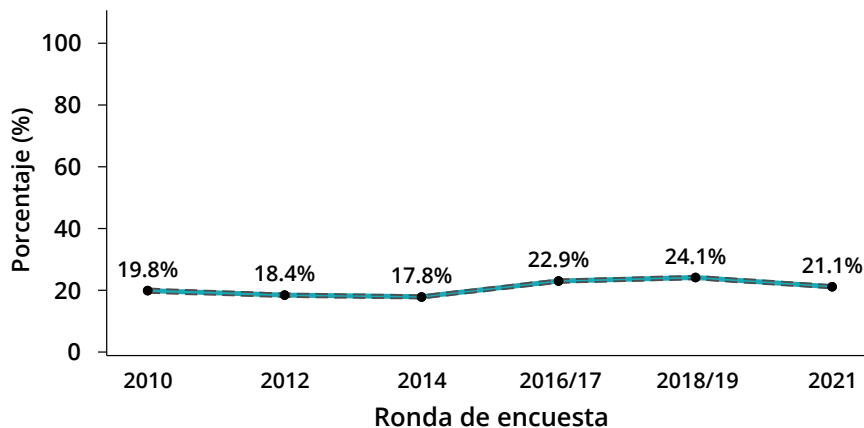


95% Intervalo de confianza (Efecto de diseño incorporado)

## La victimización por delincuencia en la región de ALC ha experimentado un ligero descenso en 2021

Desde que esta pregunta debutó en 2010, el promedio regional de victimización por delincuencia en la región de ALC alcanzó su nivel más bajo en 2014 (17.8%). Los niveles informados de victimización luego comenzaron a aumentar hasta un pico en la ronda de 2018/19 (24.1%). La victimización por crimen disminuyó en 3 puntos porcentuales en 2021 al 21.1%.

### Victimización por el crimen en la región de ALC, 2010-2021



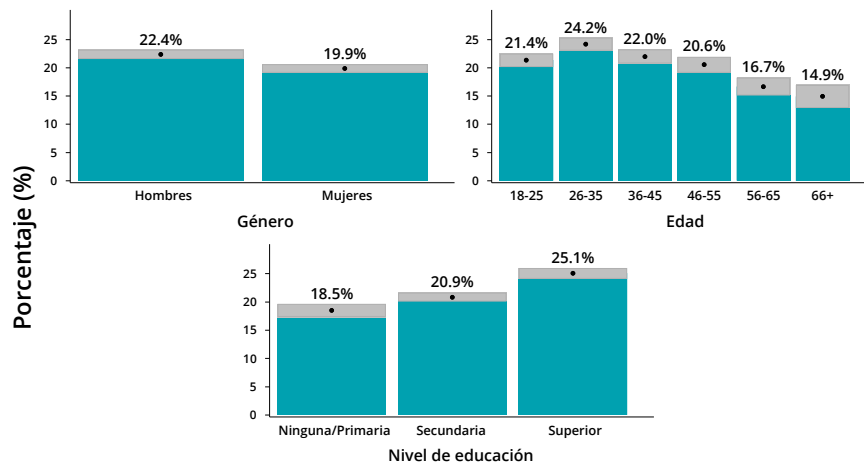
— 95% Intervalo de confianza (Efecto de diseño incorporado)

Fuente: © Barómetro de las Américas por LAPOP, 2010-2021; GM\_20211108

## La victimización por delincuencia es más alta entre los hombres, las personas más jóvenes, y las personas con más educación

¿Qué características de los individuos predicen la victimización por delincuencia en la región de ALC? En promedio, los hombres (22.4%) reportan ser víctimas de un crimen con más frecuencia que las mujeres (19.9%)<sup>1</sup>. Las personas jóvenes, especialmente las de 26 a 35 años (24.2%), tienen más probabilidad de ser víctimas de un crimen que las personas mayores. Aquellos con al menos algo de educación postsecundaria (25.1%) tienen más probabilidad de ser víctimas, mientras que aquellos sin educación o con al menos algo de educación primaria (18.5%) tienen menos probabilidad de ser víctimas. La riqueza no es un predictor significativo de la victimización por delincuencia<sup>2</sup>.

### Victimización por el crimen en la región de ALC, 2021



■ 95% Intervalo de confianza (Efecto de diseño incorporado)

Fuente: © Barómetro de las Américas por LAPOP, 2021; GM\_20211108

Alyssa Dunsizer se graduó de Vanderbilt University en mayo de 2022 con especializaciones en Política Pública y Español. Después de la graduación, Alyssa planea seguir una carrera en política de educación como defensora para las comunidades hispanas y latinas.

Editores de la serie: Sebastián C. Larrea, Vanderbilt University  
 Mariana Rodríguez, Vanderbilt University  
 Valerie Schweizer, Vanderbilt University  
 Laura Sellers, Vanderbilt University



¿Interesado en saber más sobre el estudio del Barómetro de las Américas de LAPOP? Consulta los datos y nuestros informes en [www.vanderbilt.edu/lapop](http://www.vanderbilt.edu/lapop).

Como miembro fundador de la iniciativa de transparencia de la Asociación Americana para la Investigación de la Opinión Pública (AAPOR), LAPOP Lab se compromete a la divulgación rutinaria de nuestros procesos de recopilación de datos y presentación de informes. Se puede encontrar más información sobre los diseños de la muestra del Barómetro de las Américas en [www.vanderbilt.edu/lapop/core-surveys.php](http://www.vanderbilt.edu/lapop/core-surveys.php)

Los contenidos de este reporte de Enfoque corresponden a la autora y LAPOP y no reflejan necesariamente el punto de vista de cualquier institución financiadora. Las encuestas del Barómetro de las Américas de LAPOP son financiadas principalmente por USAID y Vanderbilt University. La ronda 2021 también tuvo el apoyo del BID, la Fundación Nacional de Ciencias de EE. UU. (NSF), y varios socios académicos e investigadores a lo largo de las Américas.

<sup>1</sup> Para evitar excluir del análisis a los encuestados no binarios, recodificamos la variable de género para incluir a los encuestados no binarios con mujeres. En esta encuesta en la región de ALC, el 0.28% de los encuestados se identificó como un género distinto al de hombre o mujer.

<sup>2</sup> La variable de lugar de residencia (ur1new) se ha omitido para esta ronda de Informes de Enfoque debido a un cambio en el modo de encuesta para la ronda 2021 del Barómetro de las Américas.