

Diciembre 2020 | Eric Asen

Enfoque en la confianza en el gobierno de China en Latinoamérica y el Caribe

La confianza en el gobierno de China ha disminuido en la región de Latinoamérica y el Caribe (LAC)

En la mayoría de los países de LAC, menos de la mitad de las personas confía en el gobierno de China

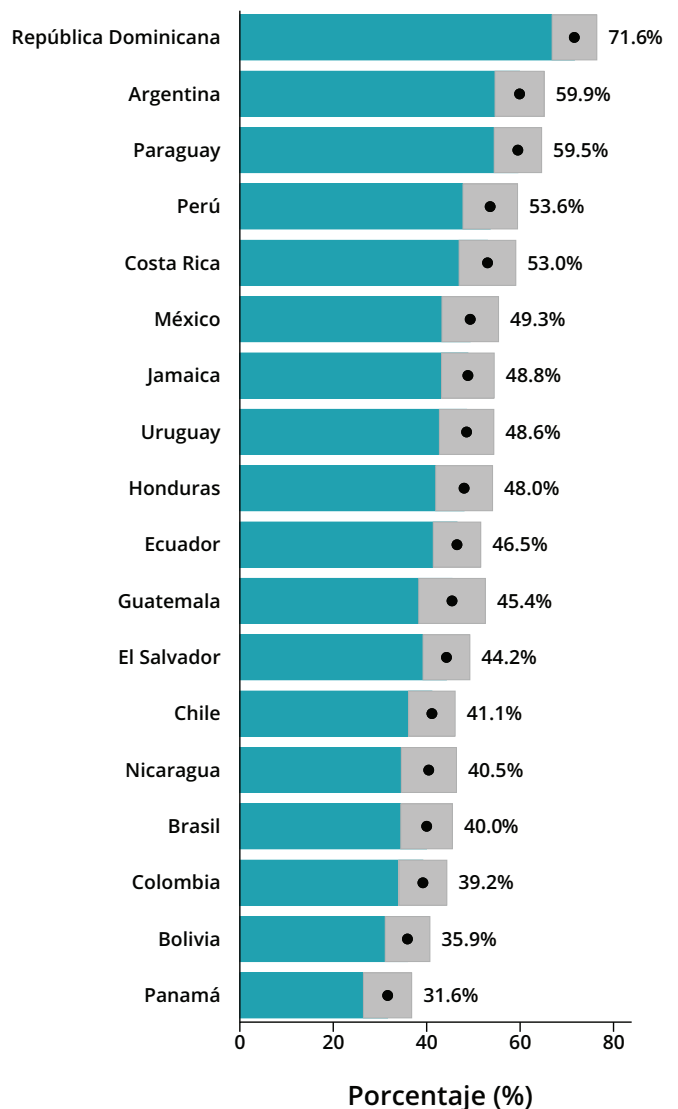
Desde 2012, el proyecto del Barómetro de las Américas de LAPOP ha medido la confianza en el gobierno de China al incluir la siguiente pregunta en sus encuestas:

MIL10A. El gobierno de China. En su opinión, ¿es muy confiable, algo confiable, poco confiable, nada confiable, o no tiene opinión?

En la ronda de 2018/19, esta pregunta se incluyó en encuestas en 18 países. Codificamos las respuestas en una variable dicotómica, que nos permite estimar el porcentaje de personas en la región que confían en el gobierno de China. Específicamente, las respuestas fueron recodificadas en una variable dicotómica para indicar la confianza en el gobierno de China al combinar las respuestas “muy confiable” y “algo confiable” en una categoría, mientras se colocan las otras respuestas (“poco confiable” y “nada confiable”) en una categoría de base. Aquellos que indicaron no tener una opinión fueron excluidos del análisis.¹

El país con la mayor confianza en el gobierno de China en 2018/19 es República Dominicana (71.6%), mientras que Panamá (31.6%) es el país de la región con la menor confianza en el gobierno de China. México, Jamaica, Uruguay, Honduras, Ecuador, Guatemala y El Salvador, tienen un nivel similar de confianza en el gobierno de China en la ronda de 2018/19.

Confianza en el gobierno de China, 2018/19



95% Intervalo de confianza
(Efecto de diseño incorporado)

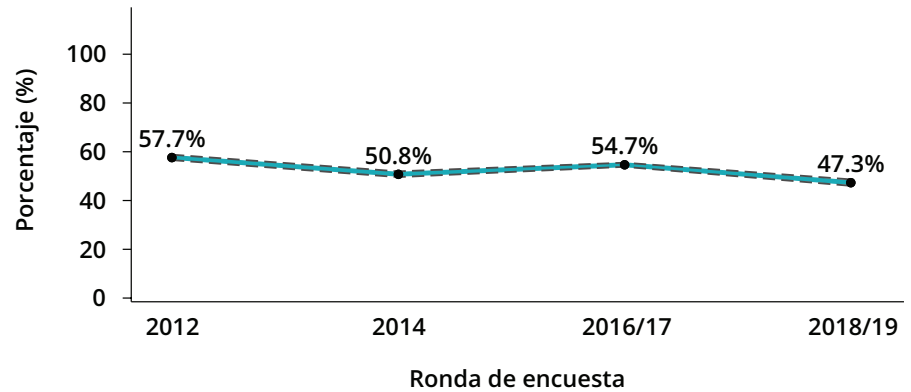
Fuente: © Barómetro de las Américas por LAPOP, 2018/19; GM1.0

¹ En promedio en 2018/19, 25% de los encuestados en la región de LAC no tienen una opinión sobre si el gobierno de China es confiable o no. Esta es una gran cantidad de no respuestas, y debe ser tomada en cuenta al momento de interpretar los datos en este reporte.

La confianza en el gobierno de China ha disminuído

En el país promedio de LAC, la confianza en el gobierno de China disminuyó substancialmente entre 2012 y 2018/19, cuando alcanzó su nivel más bajo reportado. En 2012, en promedio, 57.7% confiaba en el gobierno de China. Por otro lado, el 47.3% confía en el gobierno de China en 2018/19. En el transcurso de seis años, la confianza en el gobierno de China disminuyó en 10 puntos porcentuales.

Confianza en el gobierno de China en la región de LAC, 2018/19



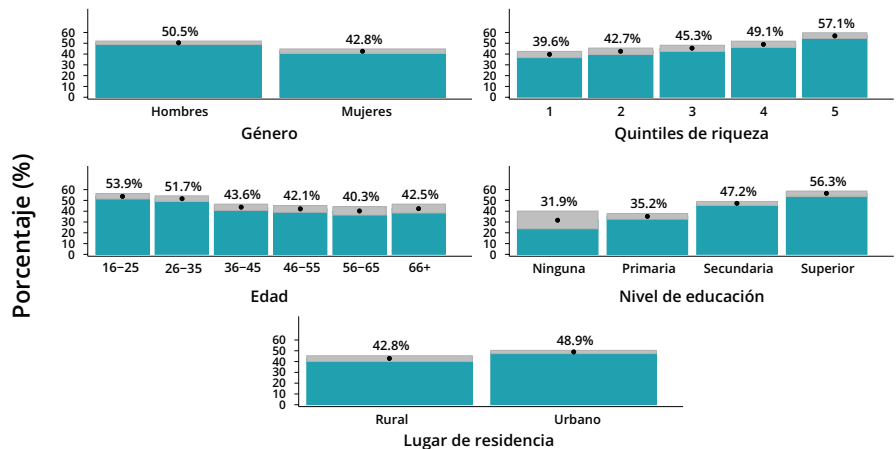
--- 95% Intervalo de confianza (Efecto de diseño incorporado)

Fuente: © Barómetro de las Américas por LAPOP, 2012-2018/19; GM1.0

La confianza en el gobierno de China es mayor entre los hombres, los ricos, los más educados, los jóvenes y los residentes urbanos

¿Qué características de las personas pueden predecir la confianza en el gobierno de China en la región de LAC? En promedio, los hombres reportan mayor confianza en el gobierno de China que las mujeres (50.5% y 42.8%, respectivamente). Entre los quintiles de riqueza, los niveles más altos de confianza se encuentran en el quintil más rico. Individuos con educación superior reportan más confianza en el gobierno de China que aquellos con ningún nivel de educación (56.3% y 31.9%, respectivamente). Residentes urbanos expresan mayor confianza que residentes rurales. Finalmente, los jóvenes expresan mayor confianza en el gobierno de China que aquellos mayores a 35 años.

Confianza en el gobierno de China en la región de LAC, 2018/19



■ 95% Intervalo de confianza (Efecto de diseño incorporado)

Fuente: © Barómetro de las Américas por LAPOP, 2018/19; GM1.0



¿Interesado en saber más sobre el estudio del Barómetro de las Américas de LAPOP? Consulta los datos y nuestros informes en www.vanderbilt.edu/lapop.

Eric Asen es un estudiante senior en Vanderbilt University en la carrera de Ciencia Política y Economía con subespecialización en Historia y Psicología. Tiene la intención de seguir una carrera relacionada con asuntos internacionales.

Editores de la serie: Sebastián C. Larrea, Mariana Rodríguez, Valerie Schweizer y Elizabeth J. Zechmeister

Como miembro fundador de la iniciativa de transparencia de la Asociación Americana para la Investigación de la Opinión Pública (AAPOR), LAPOP Lab se compromete a la divulgación rutinaria de nuestros procesos de recopilación de datos y presentación de informes. Se puede encontrar más información sobre los diseños de la muestra del Barómetro de las Américas en www.vanderbilt.edu/lapop/core-surveys.php

Los contenidos de este reporte de Enfoque corresponden a el autor y LAPOP y no reflejan necesariamente el punto de vista de cualquier institución financiadora. Las encuestas del Barómetro de las Américas de LAPOP son financiadas principalmente por USAID y Vanderbilt University. La ronda 2018/19 también tuvo el apoyo del BID, el Banco Mundial y varios socios académicos e investigadores a lo largo de las Américas.