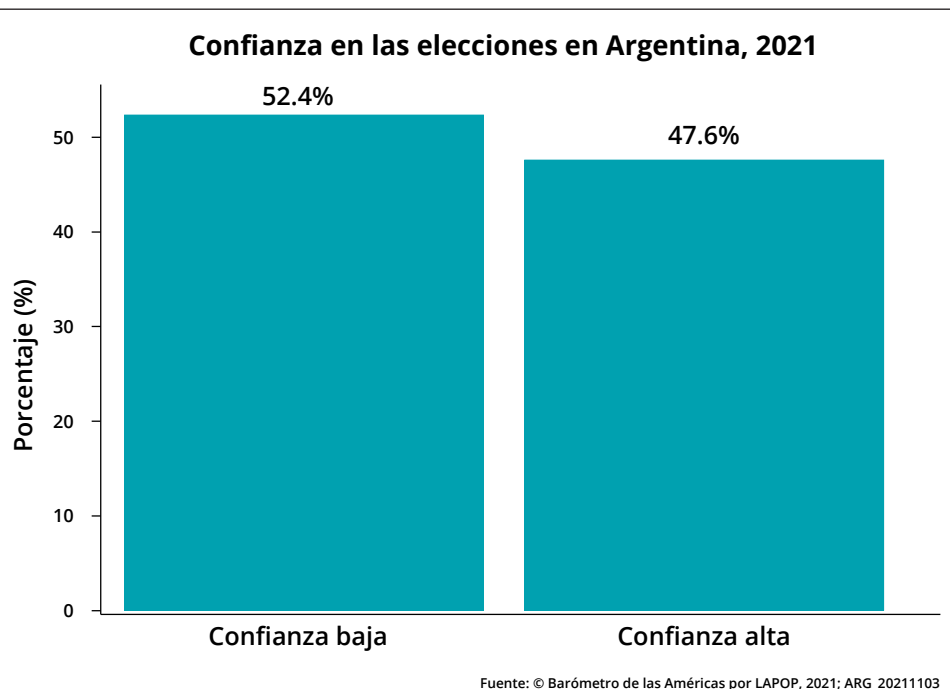


Abril 2022 | Nikki Aminmadani y Alexandra Rounds

Enfoque sobre la confianza en las elecciones en Argentina

La confianza en las elecciones en Argentina se recuperó levemente en 2021 tras su estable caída desde 2012

En 2021, menos de la mitad de las personas en Argentina tienen niveles altos de confianza en las elecciones



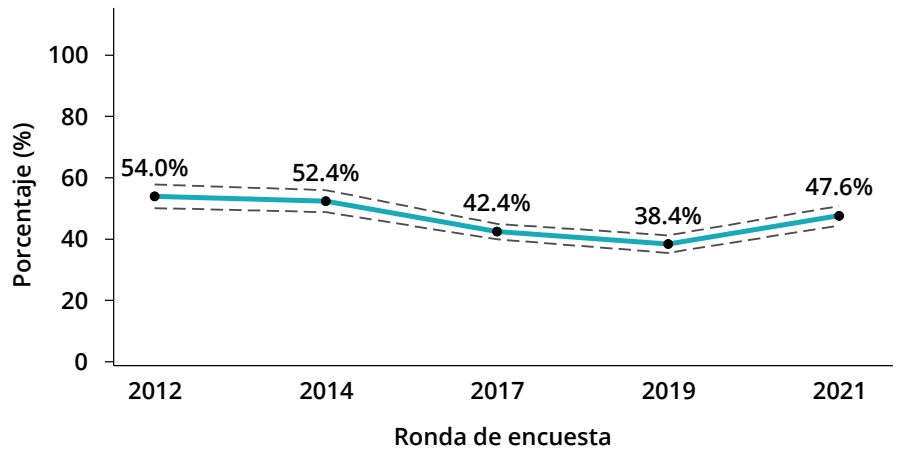
Desde 2012, el Barómetro de las Américas ha medido la confianza en las elecciones en Argentina mediante la siguiente pregunta: **B47A: ¿Hasta qué punto confía usted en las elecciones en este país?** Los entrevistados indicaron su opinión en una escala de 1 a 7, donde 1 significa "nada" y 7 significa "mucho". Aquí se recodifican las respuestas en una variable dicotómica, la cual nos permite estimar el porcentaje de personas que confían en las elecciones en Argentina. Más específicamente, las respuestas fueron recodificadas en una variable dicotómica que indica el nivel de confianza en las elecciones al combinar las respuestas entre el "5" y el "7" en la categoría de "confianza alta", y ubica las demás respuestas (entre "1" y "4") en la categoría de referencia "confianza baja".

Encontramos que, en 2021, menos de la mitad de los argentinos (47.6%) tienen altos niveles de confianza en las elecciones.

La confianza en las elecciones se recuperó ligeramente en 2021

La confianza en las elecciones en Argentina alcanzó su nivel más alto en la ronda de 2012 del Barómetro de las Américas, cuando más de la mitad (54.0%) de los entrevistados manifestaron altos niveles de confianza en las elecciones. Los argentinos reportaron el menor nivel de confianza en 2019, cuando 38.4% de los entrevistados expresaron alta confianza en las elecciones. Sin embargo, la confianza en las elecciones aumentó 9.2 puntos porcentuales entre 2019 y 2021, donde 47.6% de los entrevistados ahora manifestaron altos niveles de confianza en las elecciones.

Confianza en las elecciones en Argentina, 2012-2021



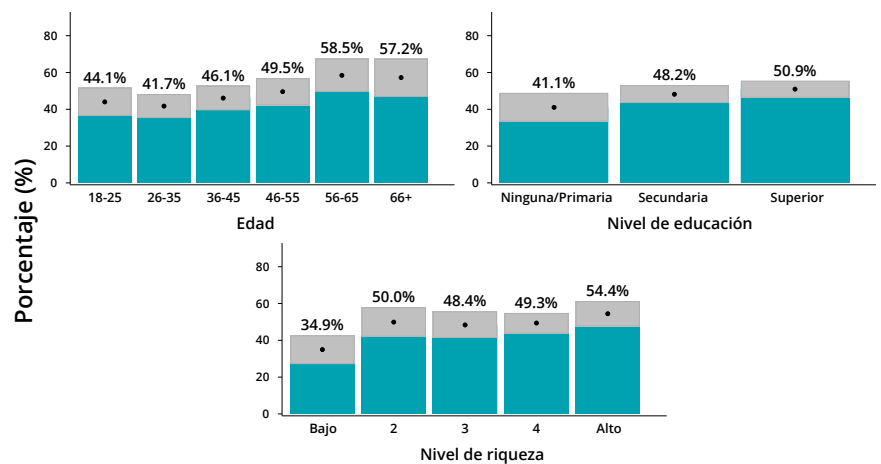
— 95% Intervalo de Confianza (Efecto de diseño incorporado)

Fuente: © Barómetro de las Américas por LAPOP, 2012-2021; ARG_20211103

La confianza en las elecciones es mayor entre las personas de 56 o más años de edad, quienes tienen educación superior y quienes no se encuentran en el nivel más bajo de riqueza

¿Qué características de las personas predicen la confianza en las elecciones en Argentina? Aquellos entre los 56 y 65 años de edad, y aquellos que tienen 65 o más años de edad expresan mayor confianza en las elecciones (58.5% y 57.2%, respectivamente) en comparación con los demás grupos de edad. Quienes tienen educación superior (50.9%) expresan mayores niveles de confianza en las elecciones que cualquier otro grupo. Las personas con el nivel más bajo de riqueza expresan niveles significativamente menores de confianza que todas las demás categorías de riqueza.

Confianza en las elecciones en Argentina, 2021



■ 95% Intervalo de confianza (Efecto de diseño incorporado)

Fuente: © Barómetro de las Américas por LAPOP, 2021; ARG_20211103

El género no es un predictor estadísticamente significativo de la confianza en las elecciones¹.

Nikki Aminmadani (cuarto año) y Alexandra Rounds (segundo año) son estudiantes de la Universidad de Vanderbilt donde estudian ciencia política y español. Ambos aspiran en el futuro a tener una carrera de derecho.

Editores de la serie: Sebastián C. Larrea, Vanderbilt University
Mariana Rodríguez, Vanderbilt University
Valerie Schweizer, Vanderbilt University
Laura Sellers, Vanderbilt University

¹ Debido a cambios en el medio de entrevista en el Barómetro de las Américas 2021, el lugar de residencia no es analizado en este reporte de Enfoque.



¿Interesado en saber más sobre el estudio del Barómetro de las Américas de LAPOP? Consulta los datos y nuestros informes en www.vanderbilt.edu/lapop.

Como miembro fundador de la iniciativa de transparencia de la Asociación Americana para la Investigación de la Opinión Pública (AAPOR), LAPOP Lab se compromete a la divulgación rutinaria de nuestros procesos de recopilación de datos y presentación de informes. Se puede encontrar más información sobre los diseños de la muestra del Barómetro de las Américas en www.vanderbilt.edu/lapop/core-surveys.php

Los contenidos de este reporte de Enfoque corresponden a la autora y LAPOP y no reflejan necesariamente el punto de vista de cualquier institución financiadora. Las encuestas del Barómetro de las Américas de LAPOP son financiadas principalmente por USAID y Vanderbilt University. La ronda 2021 también tuvo el apoyo del BID, la Fundación Nacional de Ciencias de EE. UU. (NSF), y varios socios académicos e investigadores a lo largo de las Américas.