

Agosto 2022 | Ehab Alhosaini

Enfoque en las percepciones de corrupción en América Latina y el Caribe

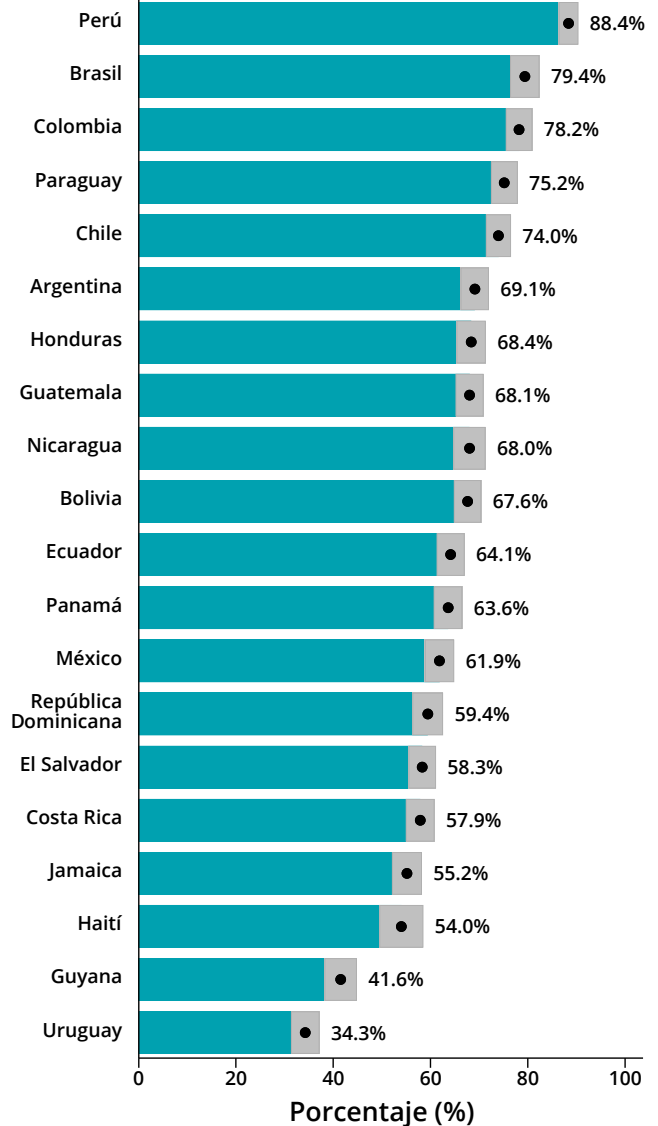
Las percepciones de la corrupción cayeron levemente en 2021 desde el punto más alto en 2018/19, existiendo grandes diferencias entre los países de América Latina y el Caribe (ALC)

En la mayoría de los países, al menos la mitad de los entrevistados perciben altos niveles de corrupción política

Desde 2016/17, el Barómetro de las Américas de LAPOP ha medido la percepción de la corrupción entre los políticos en ALC mediante la siguiente pregunta: **EXC7NEW. Pensando en los políticos de [país], ¿cuántos de ellos cree usted que están involucrados en corrupción?** En la ronda 2021 de la encuesta, esta pregunta se incluyó en 20 países de ALC. Los encuestados respondieron indicando su opinión de 1 a 5, donde 1 significa "ninguno" y 5 significa "todos". Acá se recodifican las respuestas en una variable dicotómica, lo que nos permite estimar el porcentaje de personas que cree que más de la mitad o todos los políticos son corruptos. Específicamente, las respuestas fueron recodificadas para indicar la corrupción política percibida al combinar las respuestas "4" y "5" en un grupo, mientras que las demás respuestas de "1" a "3" son la categoría de referencia.

En la mayoría de los países, más de la mitad de las personas creen que la mayoría o todos los políticos son corruptos. Perú tiene el nivel más alto de percepción sobre la corrupción política (88.4%), mientras que Guyana (41.6%) y Uruguay (34.3%) tienen la menor.

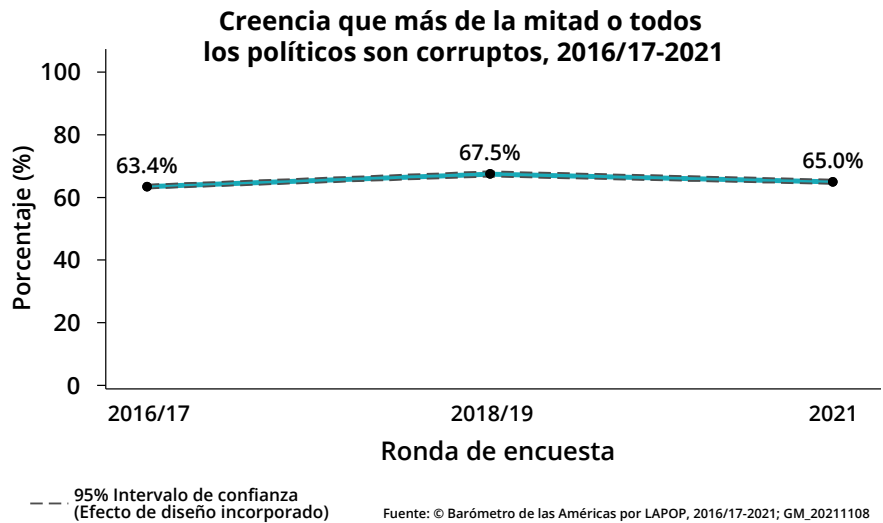
Creencia que más de la mitad o todos los políticos son corruptos, 2021



95% Intervalo de confianza
(Efecto de diseño incorporado)

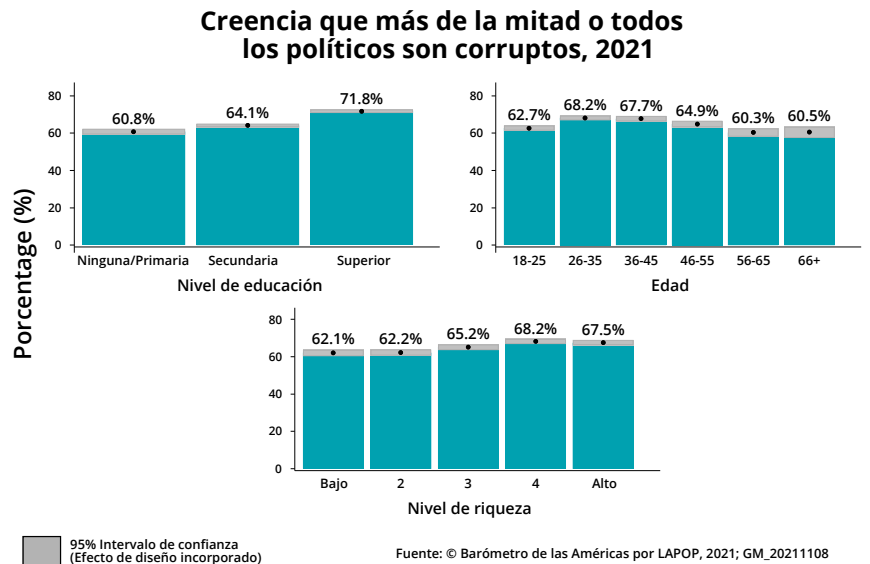
Las percepciones sobre la corrupción se han mantenido relativamente estables, cayendo levemente en 2021

La creencia de que la mayoría de los políticos son corruptos aumentó levemente en 2016/17 y 2018/19 de 63.4% a 67.5%. Sin embargo, en 2021, esta tasa disminuyó a 65.0%, indicando un posible retroceso a los niveles de 2016/17¹.



Las percepciones sobre la corrupción política son más altas entre quienes tienen educación superior, las personas más jóvenes y los grupos de mayor riqueza

¿Qué características de las personas predicen niveles altos en las percepciones sobre la corrupción en ALC? Aquellos con al menos educación superior (71.8%) tienen una mayor probabilidad de creer que la mayoría de los políticos son corruptos que quienes tienen menores niveles de educación. Los entrevistados más jóvenes (46-45 años) reportan una mayor creencia en que los políticos son corruptos que las personas más adultas. Finalmente, los dos grupos de riqueza más altos tienen una mayor inclinación a creer que la mayoría de los políticos son corruptos comparados con las personas con menor riqueza². El género no es un predictor significativo de las percepciones sobre la corrupción política.



Ehab Alhosaini es estudiante de último año en Políticas Públicas y Economía en la Universidad de Vanderbilt. Después de graduarse espera perseguir una carrera que combine la formulación de políticas públicas y el derecho.

Editores de la serie: Sebastián C. Larrea, Vanderbilt University
 Mariana Rodríguez, Vanderbilt University
 Valerie Schweizer, Vanderbilt University
 Laura Sellers, Vanderbilt University

¹ El número de países incluidos en el Barómetro de las Américas ha aumentado desde las rondas iniciales. Nuestras conclusiones en los análisis a lo largo del tiempo no cambian si nos enfocamos solo en los países encuestados constantemente desde 2016/17, o si nos enfocamos en los países incluidos en la ronda de 2021.

² La variable del lugar de residencia (ur1new) se omitió en esta ronda de reportes de Enfoque debido al cambio en el modo de entrevista usado en la ronda 2021 del Barómetro de las Américas.



¿Interesado en saber más sobre el estudio del Barómetro de las Américas de LAPOP? Consulta los datos y nuestros informes en www.vanderbilt.edu/lapop.

Como miembro fundador de la iniciativa de transparencia de la Asociación Americana para la Investigación de la Opinión Pública (AAPOR), LAPOP Lab se compromete a la divulgación rutinaria de nuestros procesos de recopilación de datos y presentación de informes. Se puede encontrar más información sobre los diseños de la muestra del Barómetro de las Américas en www.vanderbilt.edu/lapop/core-surveys.php

Los contenidos de este reporte de Enfoque corresponden a la autora y LAPOP y no reflejan necesariamente el punto de vista de cualquier institución financiadora. Las encuestas del Barómetro de las Américas de LAPOP son financiadas principalmente por USAID y Vanderbilt University. La ronda 2021 también tuvo el apoyo del BID, la Fundación Nacional de Ciencias de EE. UU. (NSF), y varios socios académicos e investigadores a lo largo de las Américas.