



USAID | **PERU**
DEL PUEBLO DE LOS ESTADOS
UNIDOS DE AMERICA

IEP Instituto de Estudios Peruanos



Americas **B**arometer

by LAPOP

Barómetro de las **A**méricas

www.AmericasBarometer.org



USAID | **PERU**
DEL PUEBLO DE LOS ESTADOS
UNIDOS DE AMERICA

IEP Instituto de Estudios Peruanos

Cultura política de la democracia en Perú, 2010: *Consolidación democrática en las Américas en tiempos difíciles*

Julio F. Carrión
Patricia Zárate

Mitchell Seligson (Coordinador y editor)



USAID | **PERU**
DEL PUEBLO DE LOS ESTADOS
UNIDOS DE AMERICA

IEP Instituto de Estudios Peruanos

- Este estudio se realizó gracias al apoyo de la Agencia de los Estados Unidos para el Desarrollo Internacional (USAID).
- Las opiniones expresadas corresponden a sus autores y no necesariamente reflejan los puntos de vista de USAID.



USAID | **PERU**
DEL PUEBLO DE LOS ESTADOS
UNIDOS DE AMERICA

IEP Instituto de Estudios Peruanos

El Barómetro de las Américas

- Esfuerzo dirigido por el *Latin American Public Opinion Project* (LAPOP) para estudiar las actitudes de la población frente a la democracia en las Américas.
- Usa muestras representativas *nacionales* en todos los países de la región.
- Usa un diseño muestral común: muestra probabilística, poli-etápica, estratificada, con cuotas a nivel del hogar.
- Esta es la cuarta ronda de encuestas en varios países, y la tercera en el Perú.



El Barómetro de las Américas en el Perú

- Tres encuestas en el Perú: 2006, 2008 y 2010.
- El trabajo de campo en Perú en esos tres años ha sido realizado por Ipsos Apoyo Opinión y Mercado.
- El universo de la encuesta contempla una cobertura nacional, con siete estratos: Lima Metropolitana (incluyendo Callao), Costa Norte, Costa Sur, Sierra Norte, Sierra Centro, Sierra Sur y Selva, divididas por áreas urbana y rural.
- El 25% de la muestra es rural.



USAID | **PERU**
DEL PUEBLO DE LOS ESTADOS
UNIDOS DE AMERICA

IEP Instituto de Estudios Peruanos

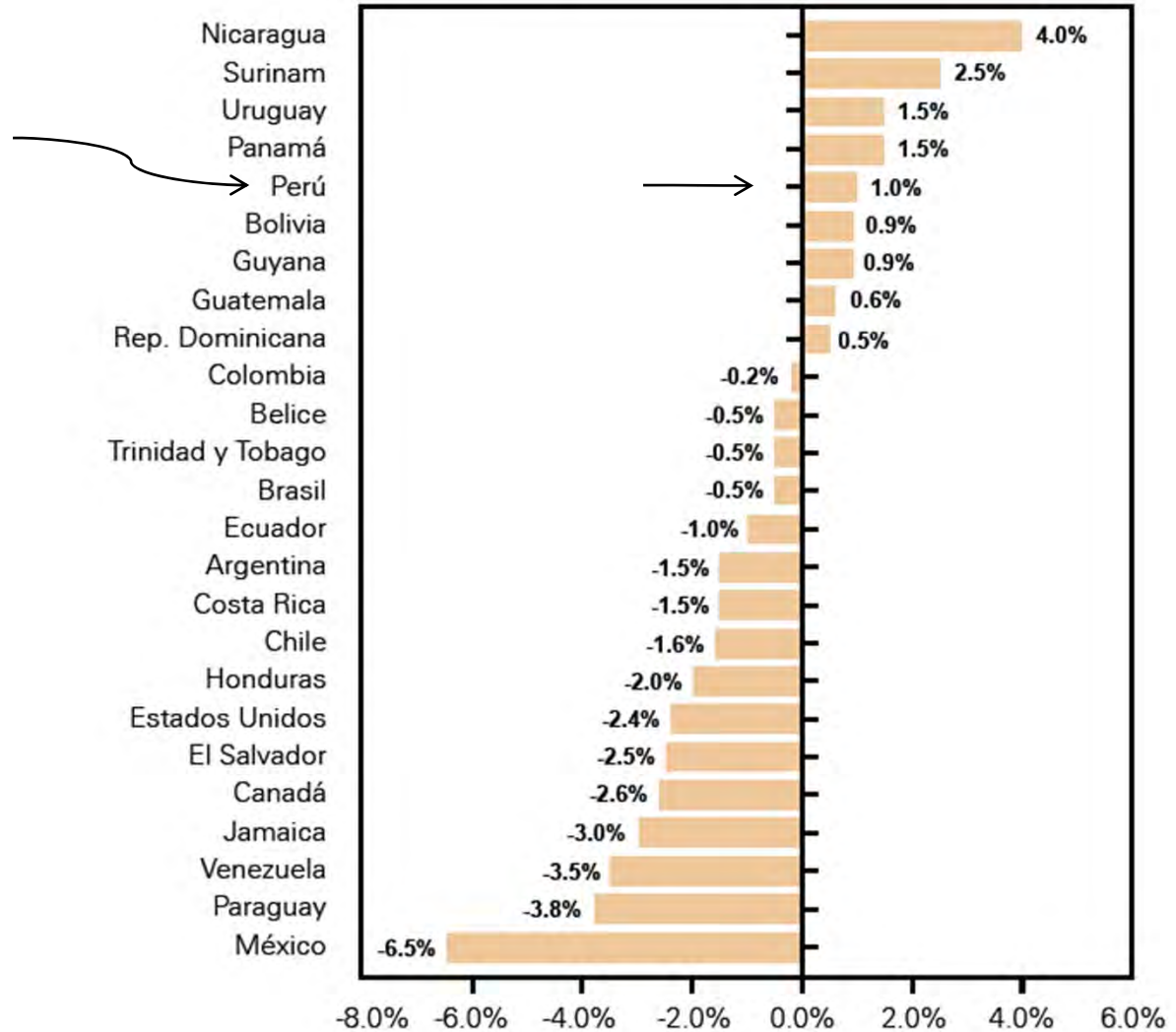
El Barómetro de las Américas en el Perú

- **Tema de la ronda 2010:** impacto de la crisis económica global en las actitudes políticas
- La encuesta se realizó en **enero** de este año, en la tramo final de la crisis del 2009.



**La crisis global
en el Perú: La
economía se
desaceleró pero
no hubo
contracción**

Tasa de crecimiento del PBI, 2009





**La
percepción
pública:
hay crisis,
pero no es
muy grave**

No hay crisis
económica
7.0%

Estamos
sufriendo una
crisis económica
muy grave
32.0%

Estamos sufriendo
una crisis
económica pero
no es muy grave
61.0%

¿Hay crisis económica?

Fuente: Barómetro de las Américas por LAPOP



USAID | **PERU**
DEL PUEBLO DE LOS ESTADOS
UNIDOS DE AMERICA

IEP Instituto de Estudios Peruanos

La crisis y la opinión pública

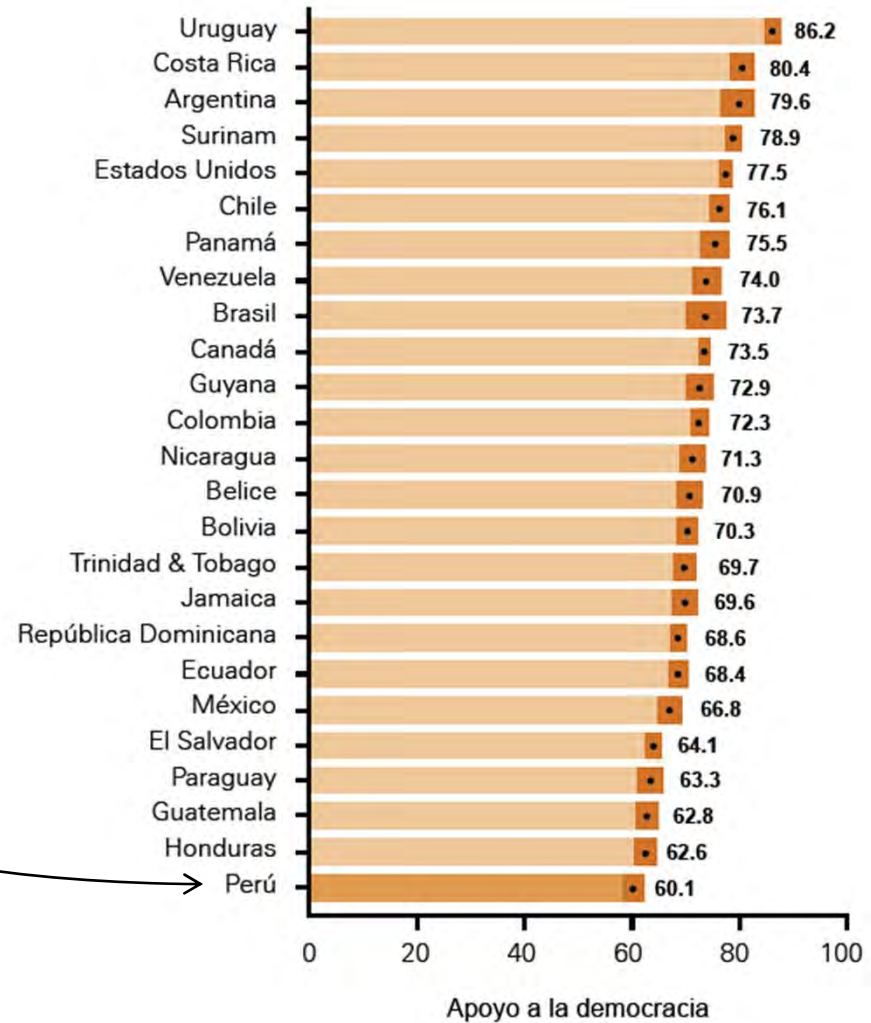
- En la medida en que la crisis económica no ha sido severa en el Perú, no encontramos que haya habido cambios sustanciales en las actitudes políticas de la población.
- A pesar del crecimiento sostenido de la economía de los últimos 6 ó 7 años, el descontento con el sistema político continúa siendo profundo.



**Apoyo a la
democracia
("Puede que la
democracia
tenga
problemas, pero
es mejor que
cualquier otra
forma de
gobierno")**

**el más bajo
en la región**

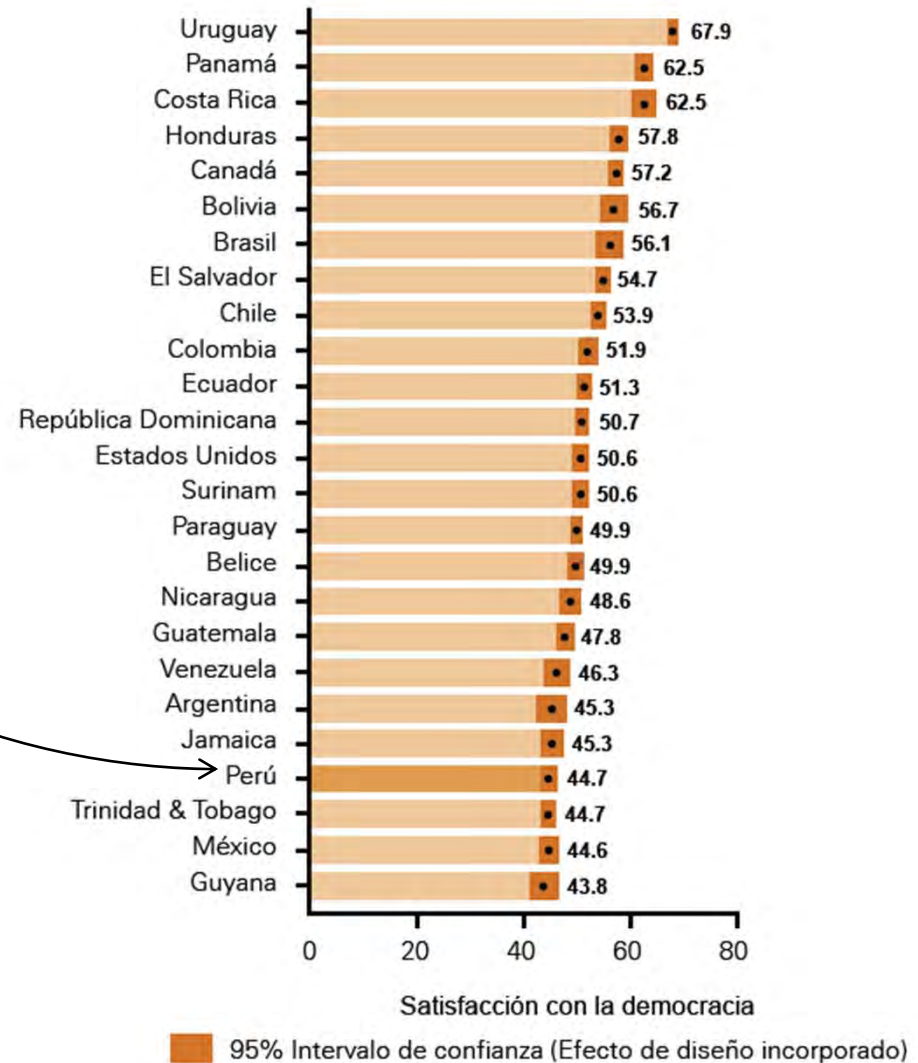
Apoyo a la democracia en las Américas, 2010





**Muy baja
satisfacción
con la
democracia**

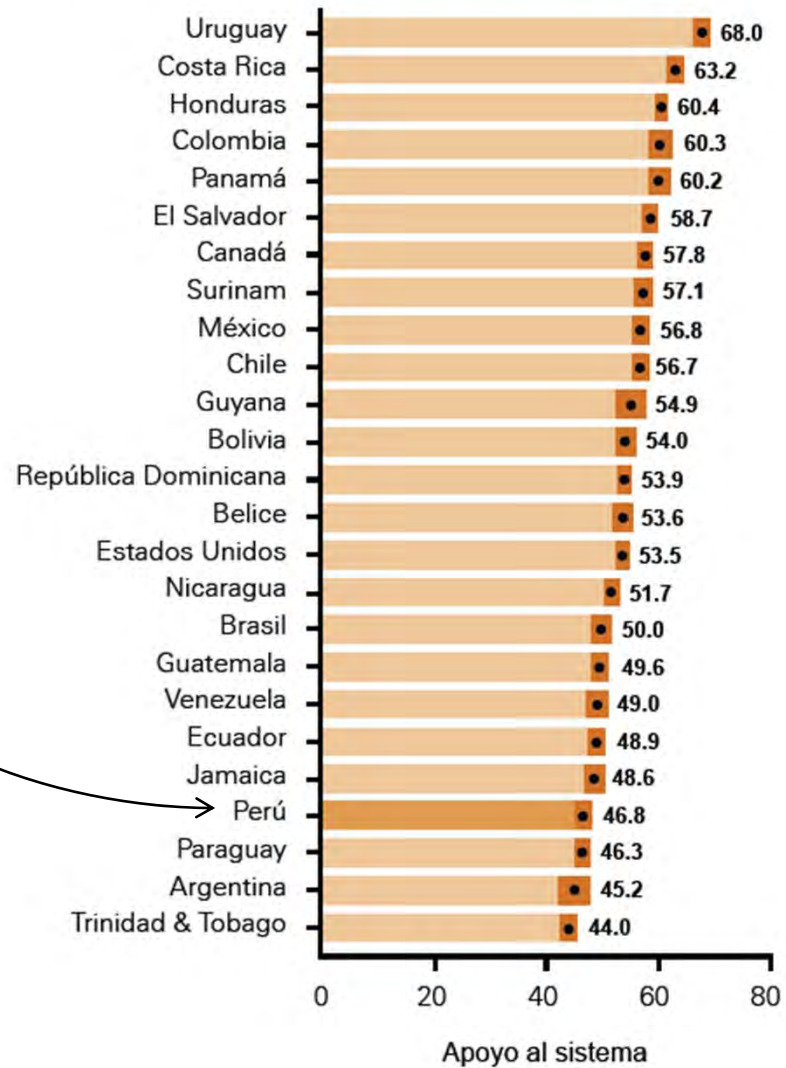
Satisfacción con la manera como la democracia funciona en las Américas, 2010





El nivel de apoyo al sistema político es muy bajo

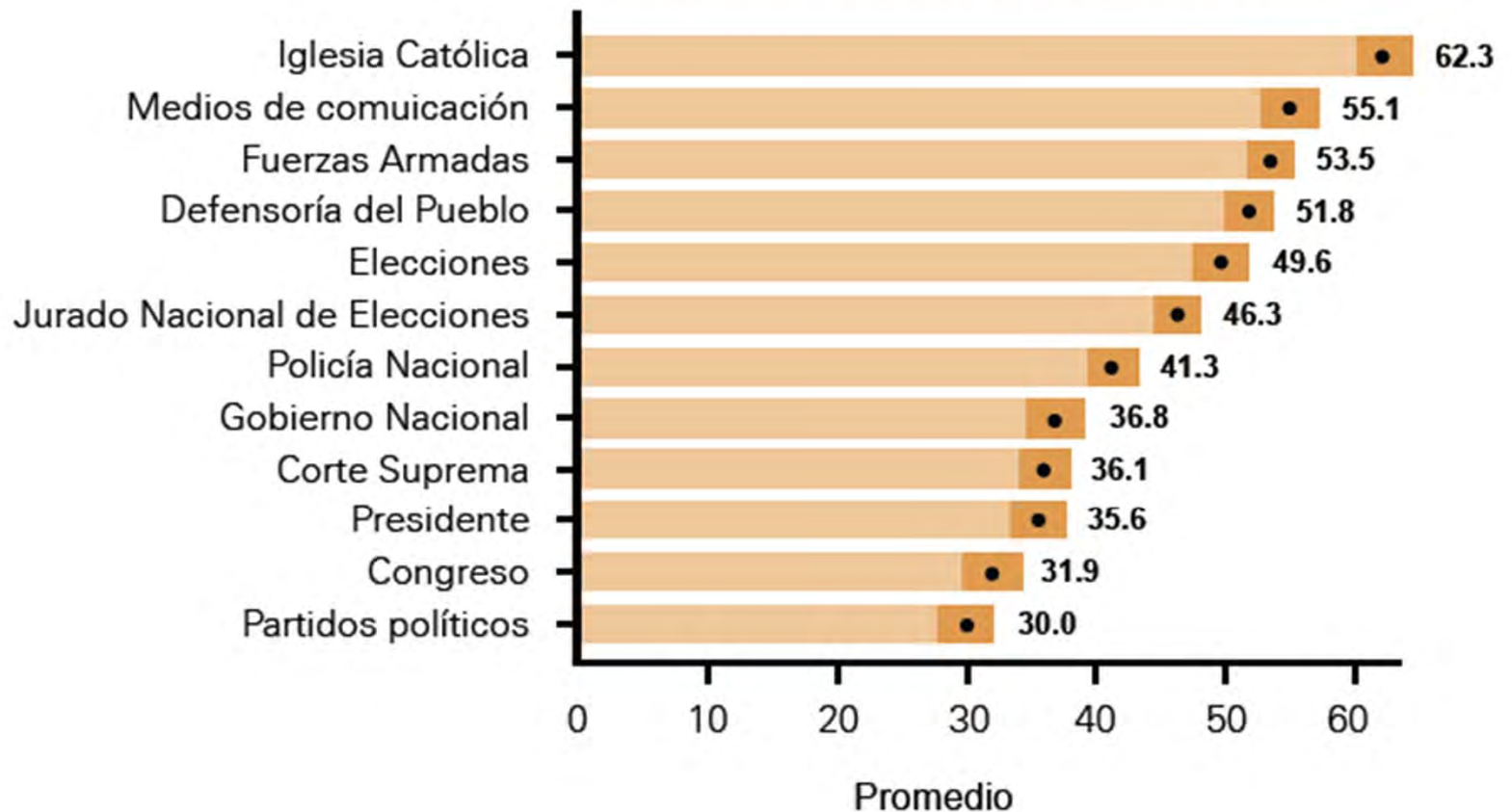
Apoyo al sistema político en perspectiva comparada, 2010





Y la confianza en algunas de las instituciones políticas también lo es

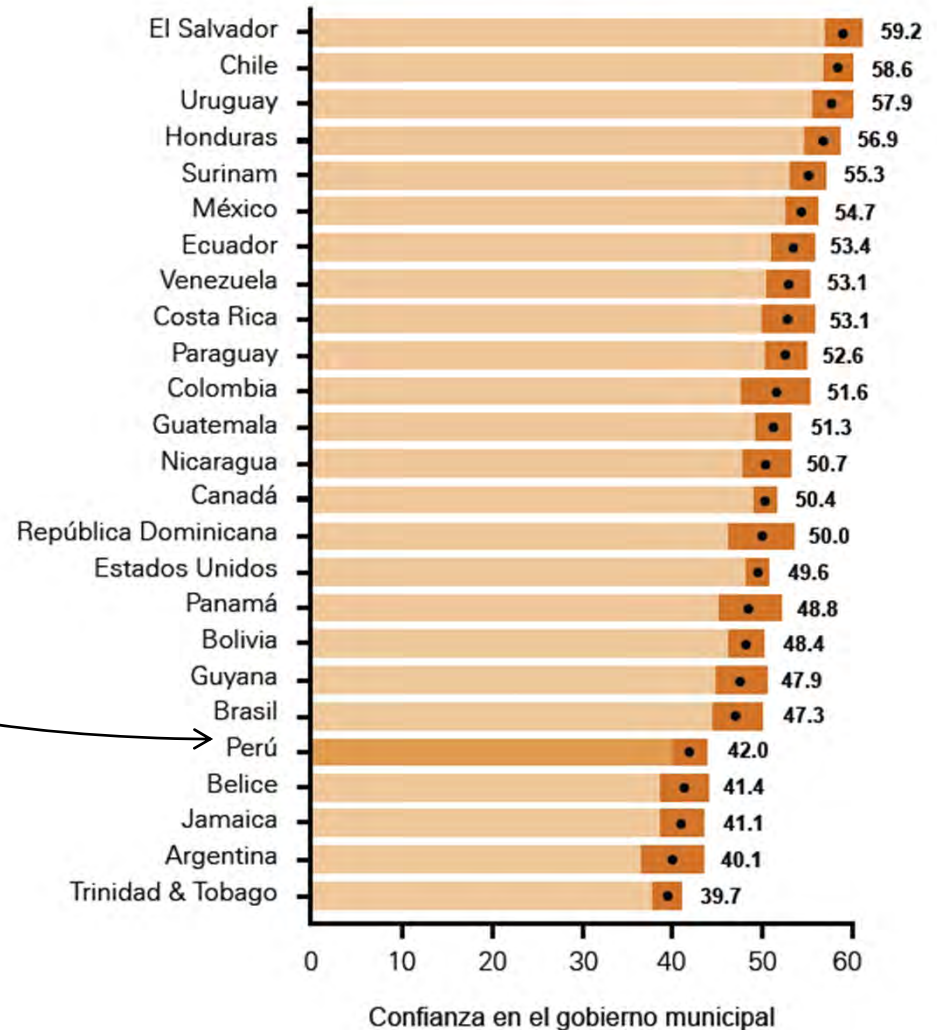
Confianza en las instituciones en el Perú, 2010





**La confianza
ciudadana
en los
gobiernos
locales es
también baja
en el Perú**

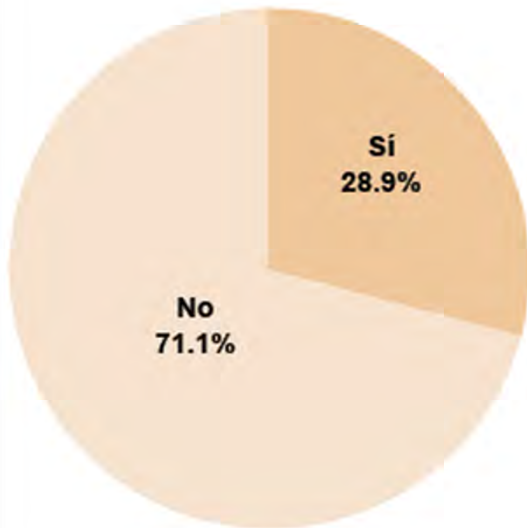
Confianza en el gobierno local en las Américas, 2010



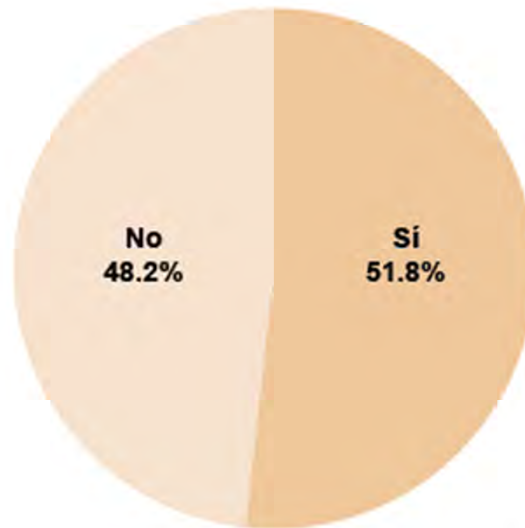


La corrupción y la delincuencia incrementan el nivel de apoyo a golpes militares

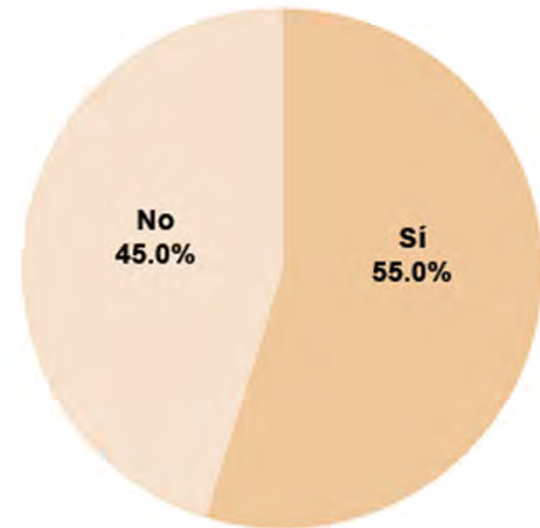
Apoyo a un golpe militar por diversos motivos, Perú 2010



¿Se justificaría un golpe frente a un alto desempleo?



¿Se justificaría un golpe por mucha delincuencia?

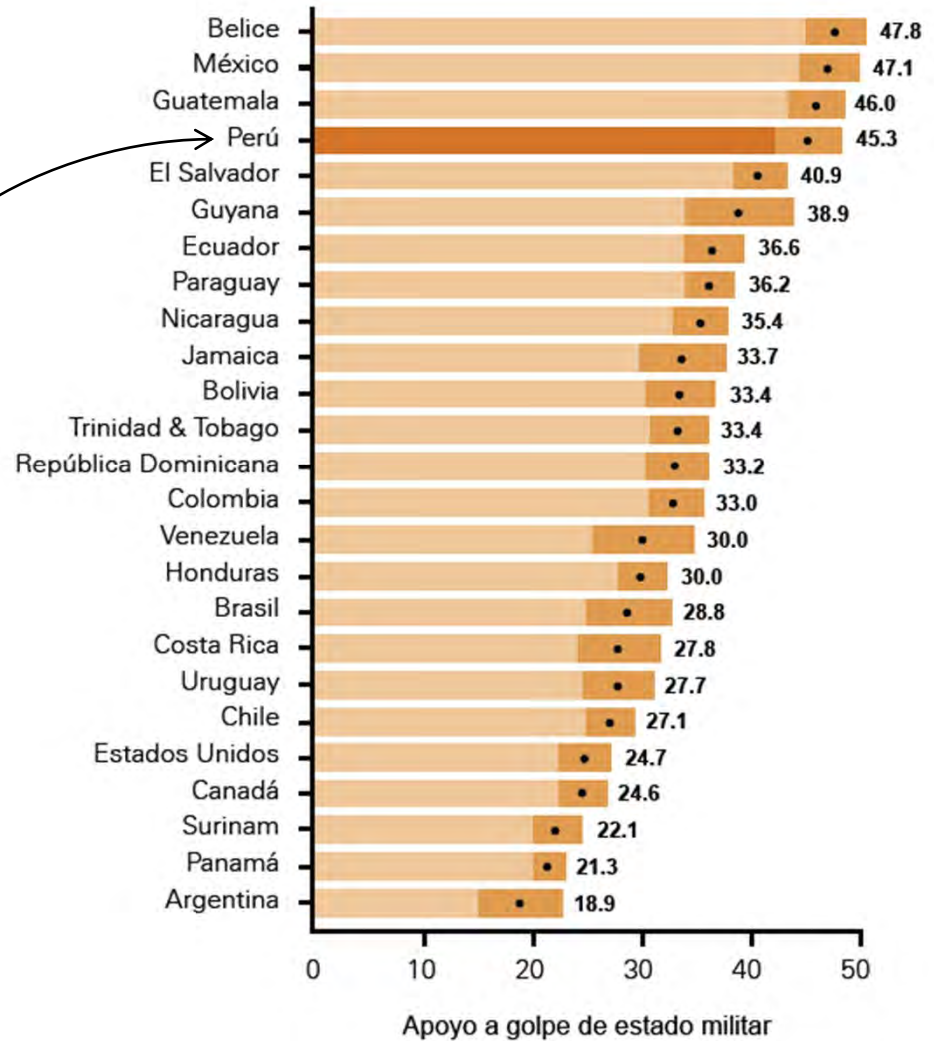


¿Se justificaría un golpe frente a mucha corrupción?



En términos comparados, el nivel de apoyo a golpes militares es alto en el Perú

Apoyo a golpes militares (policiales) en las Américas





USAID | **PERU**
DEL PUEBLO DE LOS ESTADOS
UNIDOS DE AMERICA

IEP Instituto de Estudios Peruanos

¿Que puede estar afectando de manera tan negativa las actitudes frente a la democracia y el sistema político?

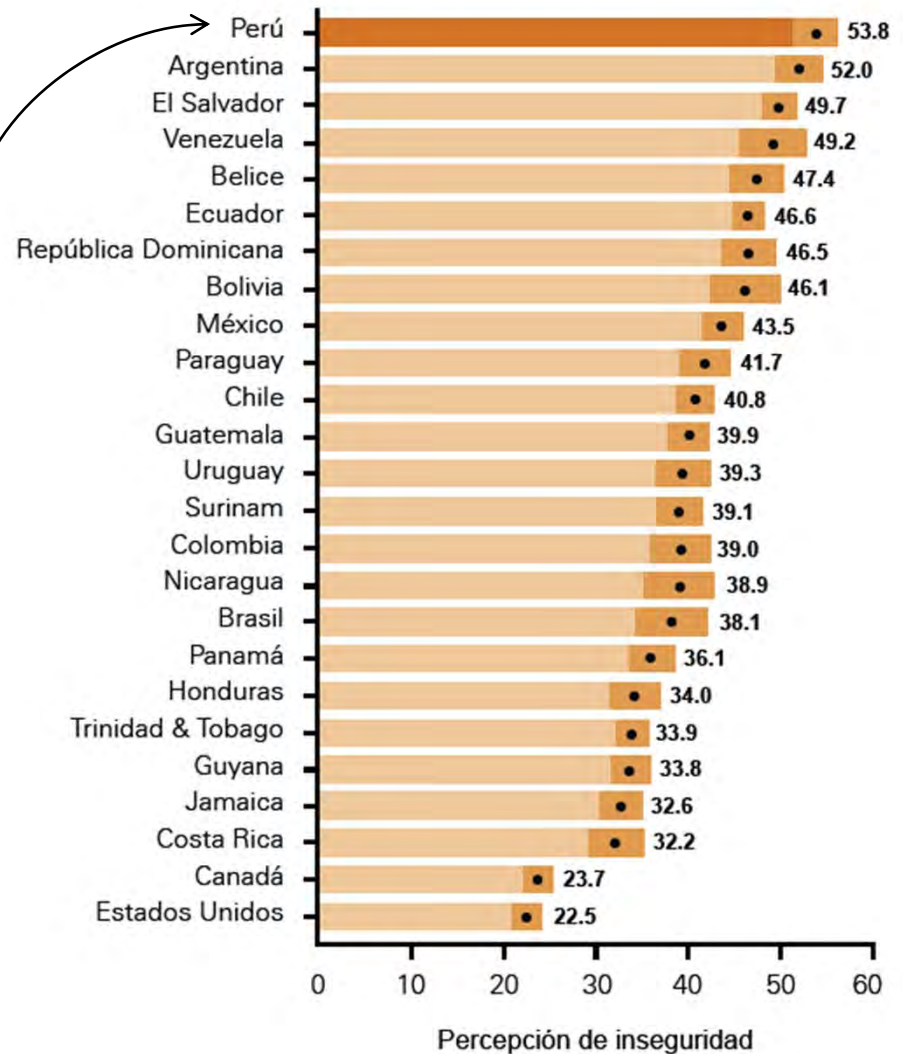
- Historia reciente puede ser parte de la explicación.
- Factores de naturaleza económica (desempleo, bajos ingresos) juegan un papel en la explicación.
- Factores estrictamente políticos, como el descontento con la labor del presidente.
- Nuestra encuesta revela que hay un alto grado de sensación de inseguridad personal y que la gente reporta un alto grado de victimización por delincuencia y corrupción. Esto afecta sus actitudes frente al sistema político.



La percepción de inseguridad ciudadana es muy alta en el Perú

“Hablando del lugar o el barrio donde usted vive y pensando en la posibilidad de ser víctima de un asalto o robo, ¿usted se siente muy seguro(a), algo seguro(a), algo inseguro(a) o muy inseguro(a)?”

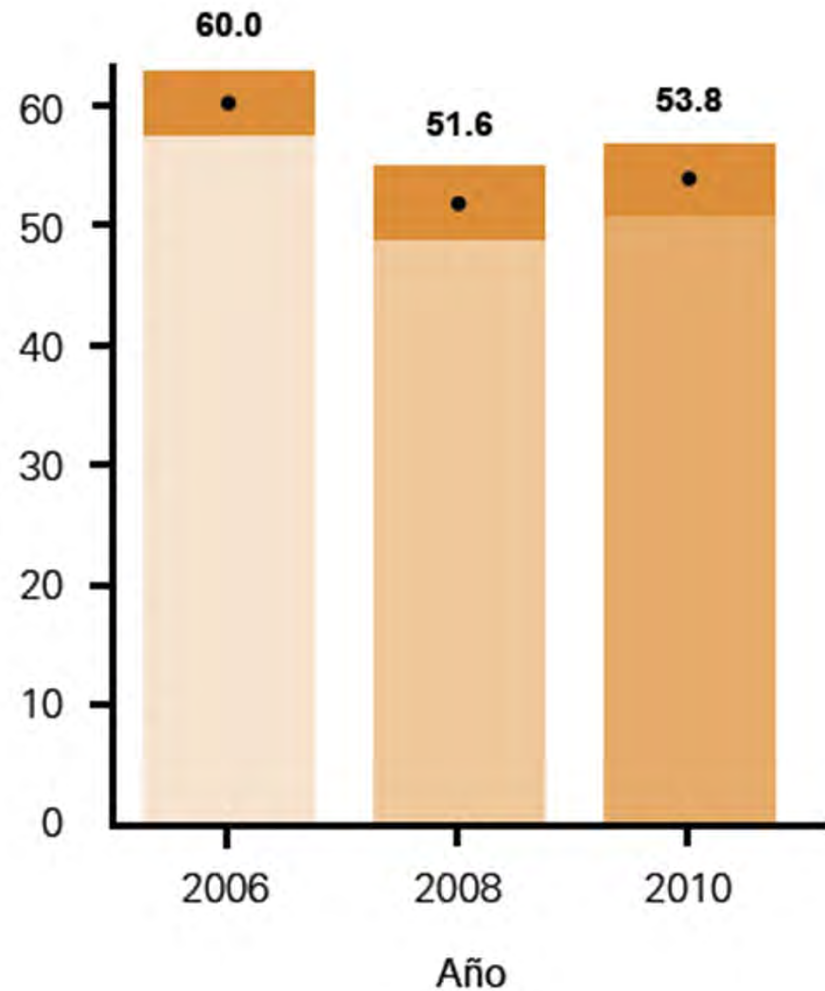
Percepción de inseguridad en las Américas, 2010





Dentro de un contexto de alta inseguridad, encontramos que hay un ligera mejora en esta percepción en 2010

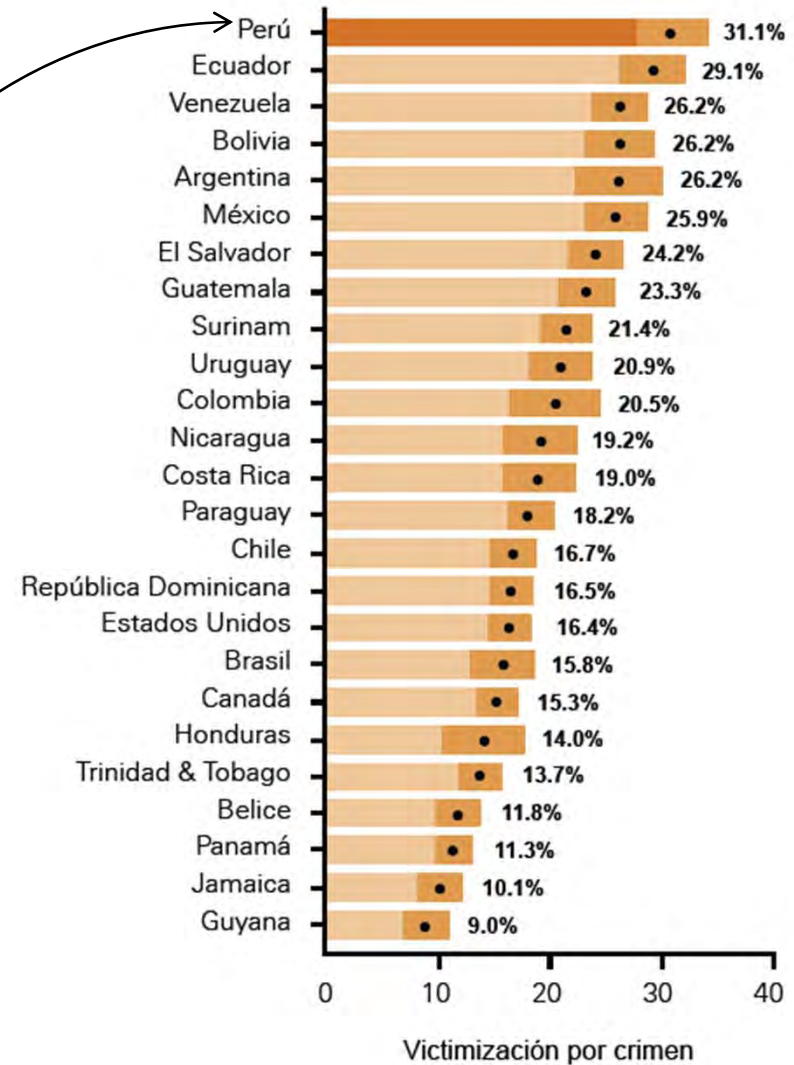
Percepción de inseguridad en Perú, 2006-2010





La victimización por delincuencia en Perú es la más alta de la región en 2010

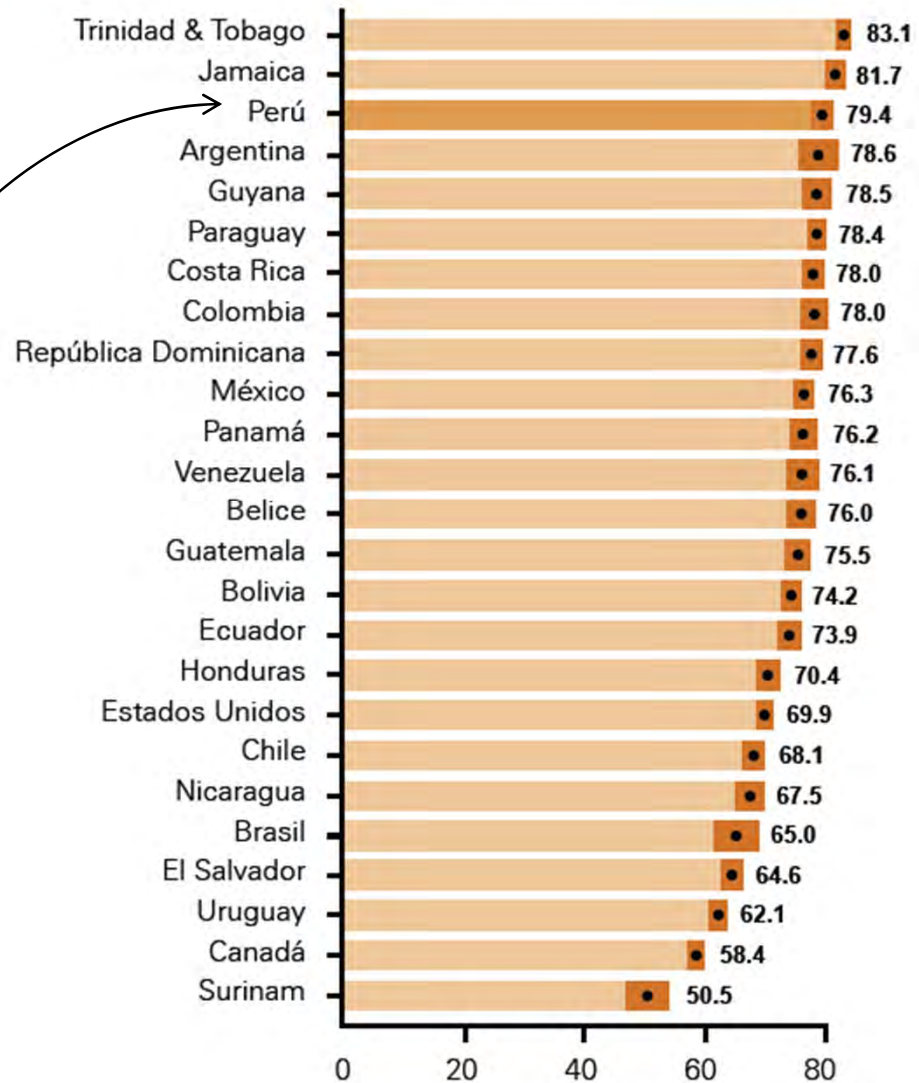
Victimización por delincuencia en las Américas, 201





**Hay una
extendida
percepción de
que la
corrupción se
encuentra
generalizada
en el Perú**

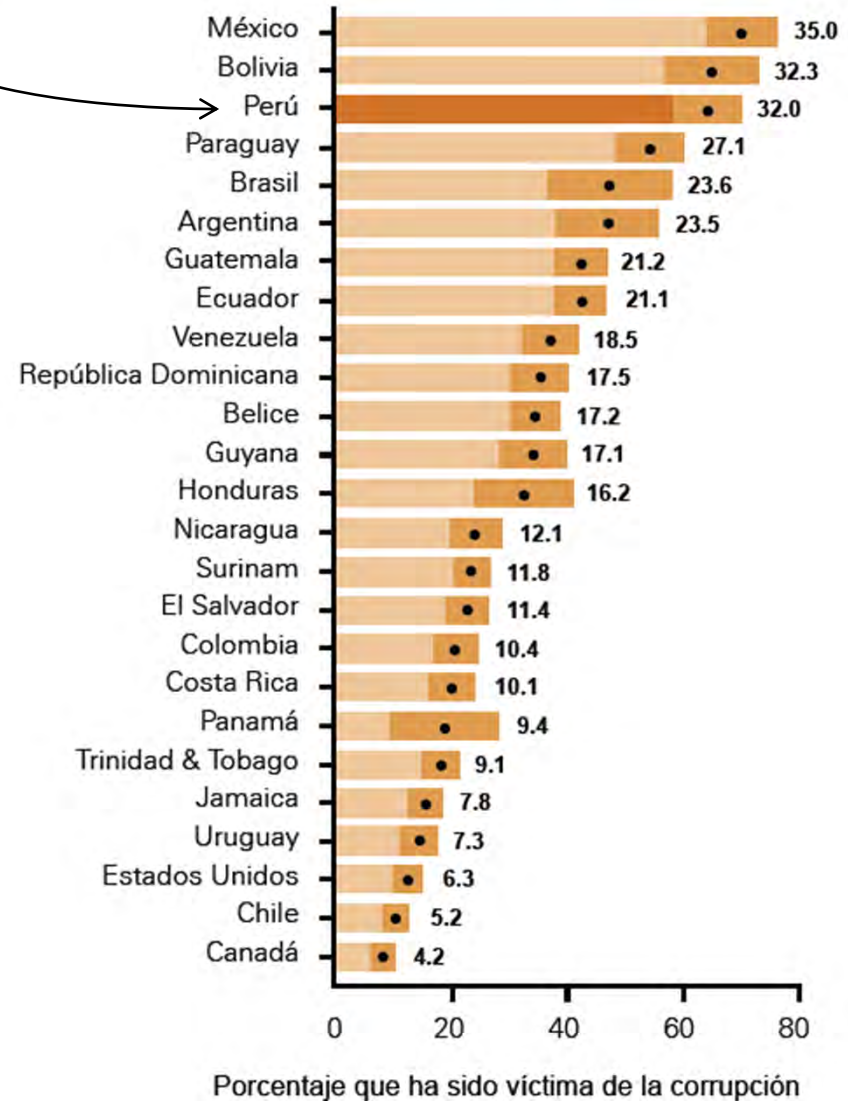
Percepción de corrupción en las Américas, 2010





Y un porcentaje relativamente alto declara haber sido víctima de ella

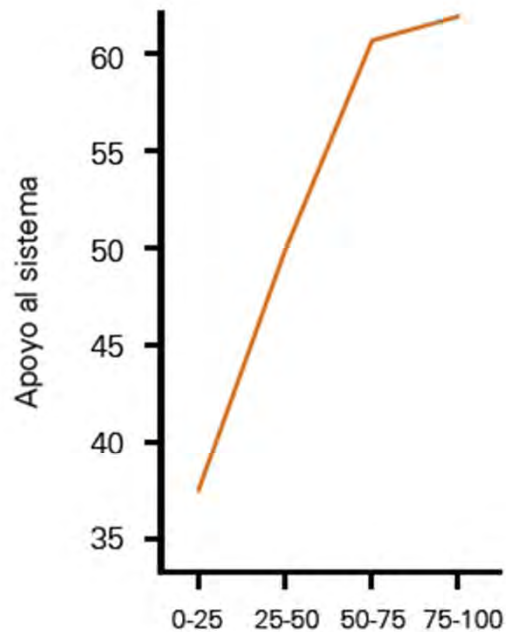
Victimización por corrupción en las Américas, 2010



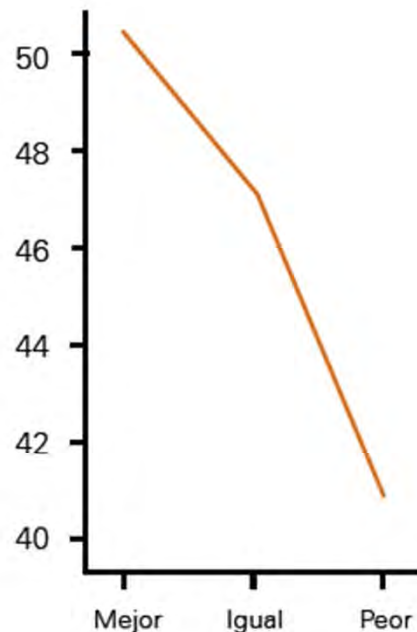


La evaluación del presidente y de la situación económica del individuo afecta el nivel de apoyo al sistema

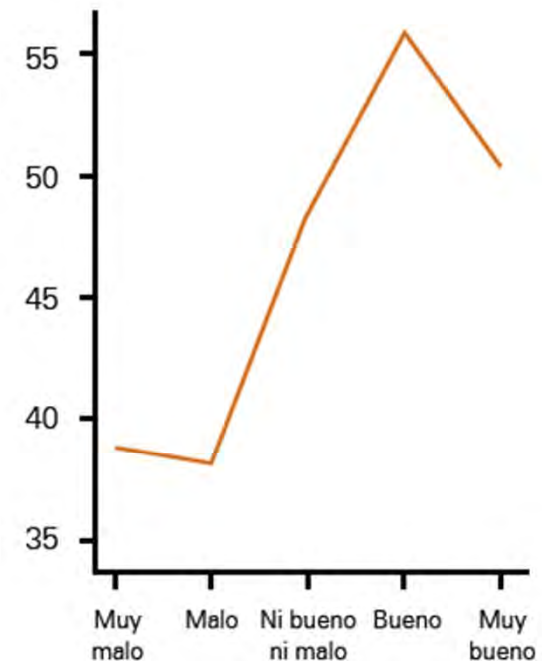
Apoyo al sistema político por evaluaciones del desempeño económico del gobierno, percepción retrospectiva negativa de la economía personal y aprobación del trabajo del presidente, Perú 2010



Desempeño económico del gobierno



Percepción retrospectiva personal

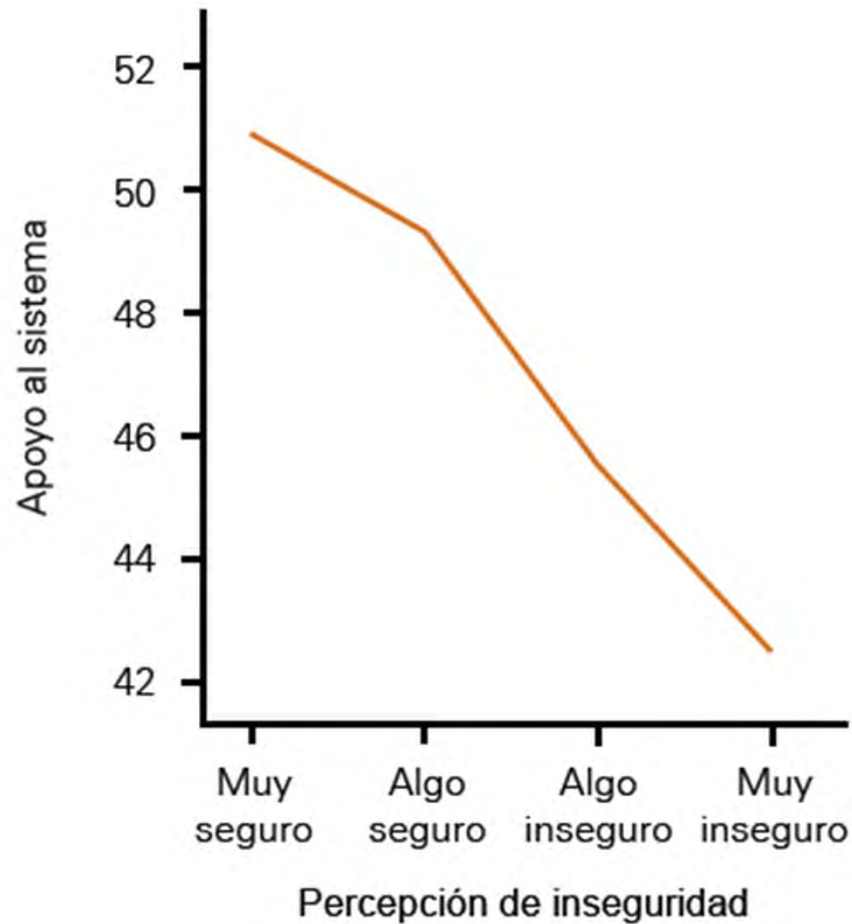


Aprobación del presidente



Apoyo al sistema por percepción de inseguridad, Perú 2010

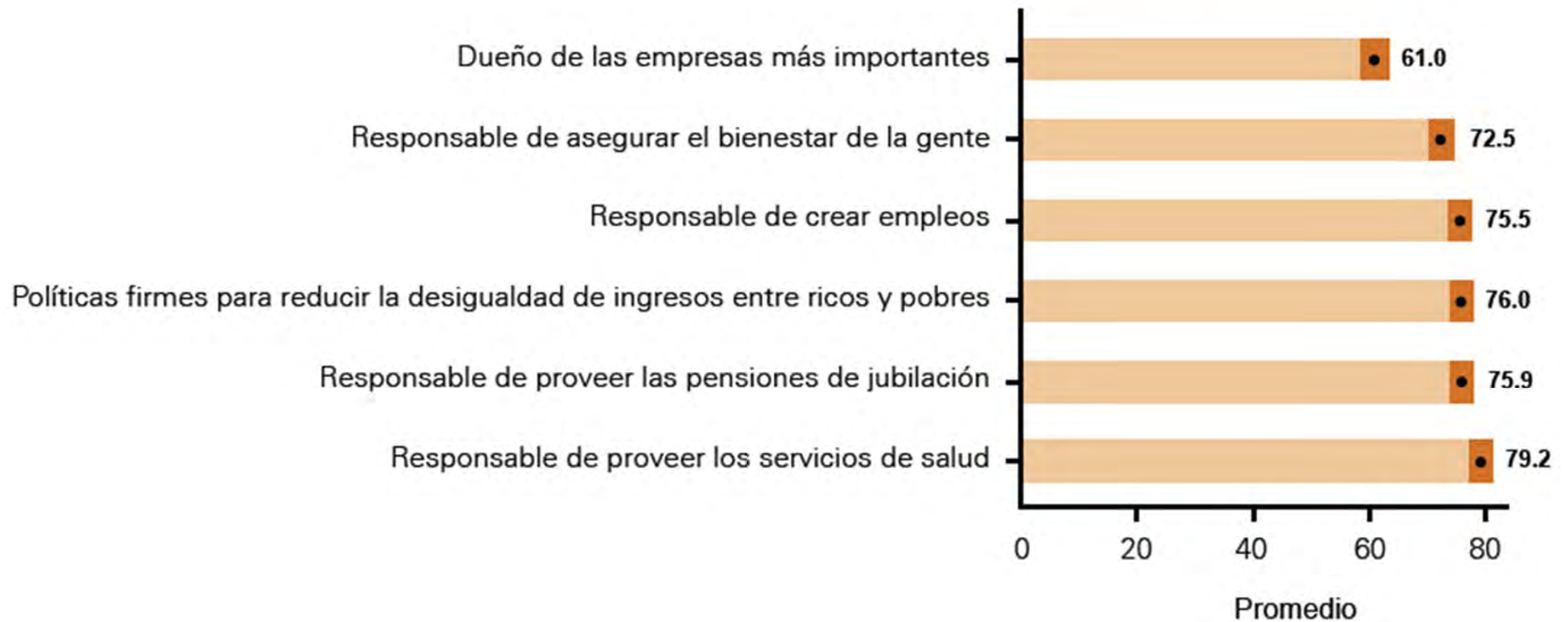
Pero también la sensación de inseguridad personal afecta el apoyo al sistema





La opinión pública favorece en general la participación del Estado, especialmente en las áreas relacionadas con la protección social

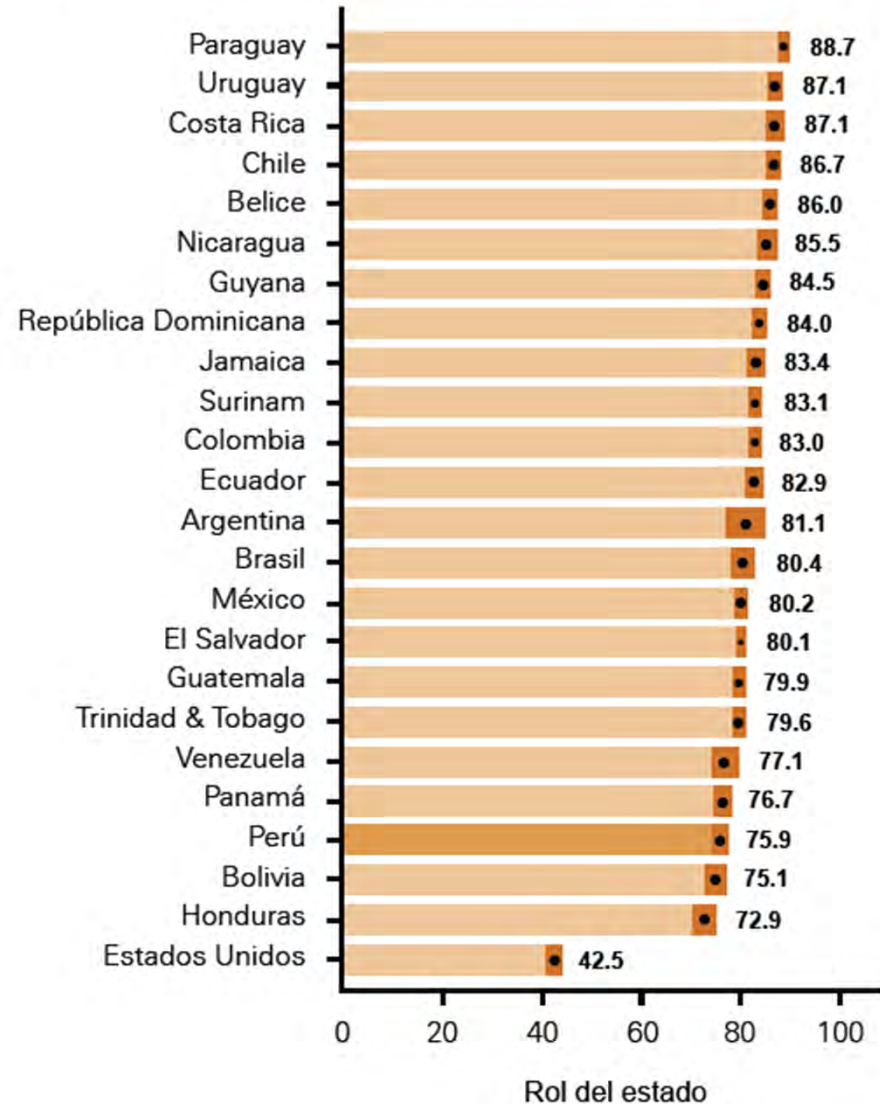
Actitudes frente al rol del Estado, Perú 2010





En perspectiva comparada, los peruanos tienen una menor inclinación a favorecer la participación del estado en la economía

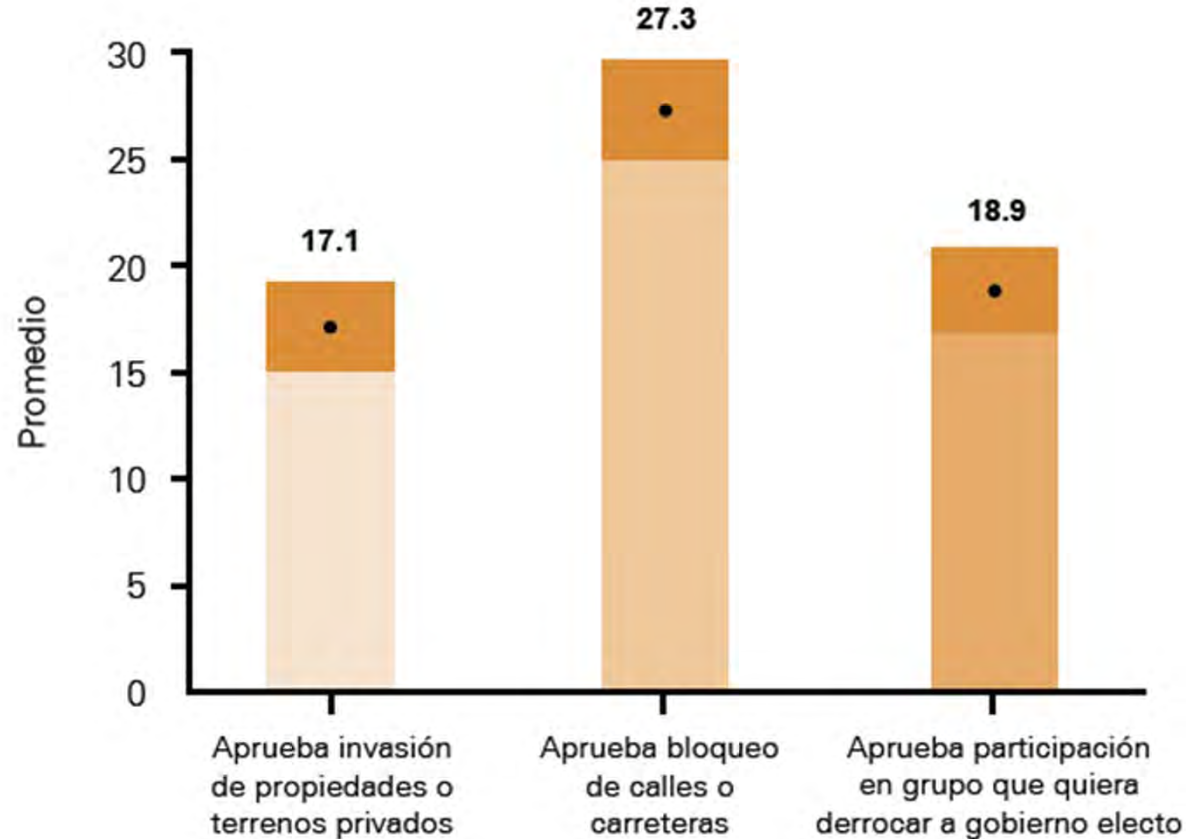
Actitudes frente al rol del Estado en las Américas, 2010





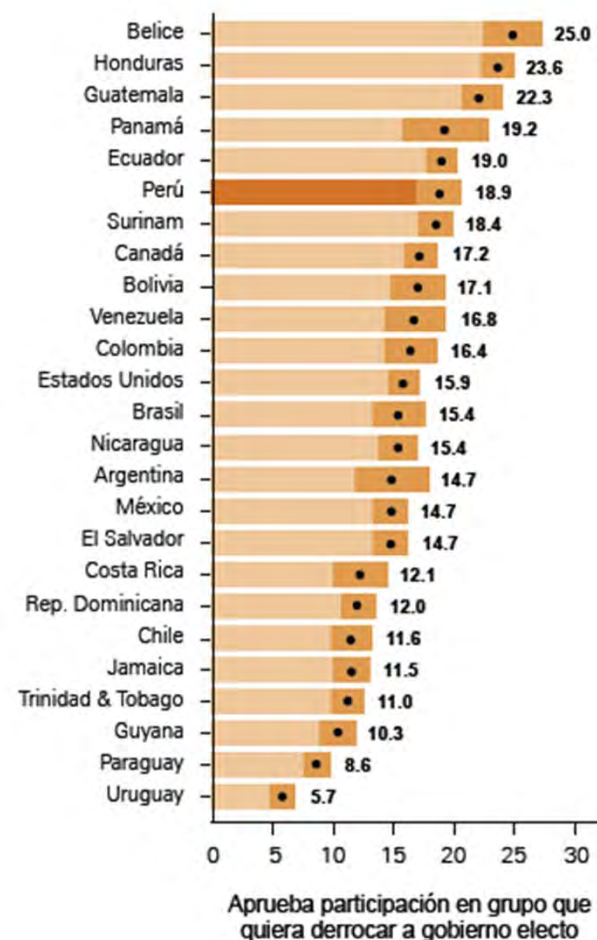
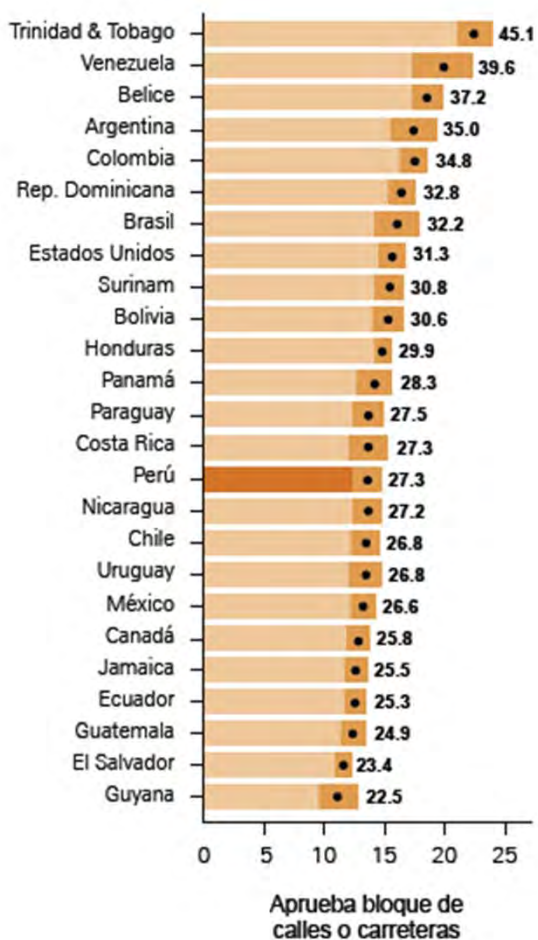
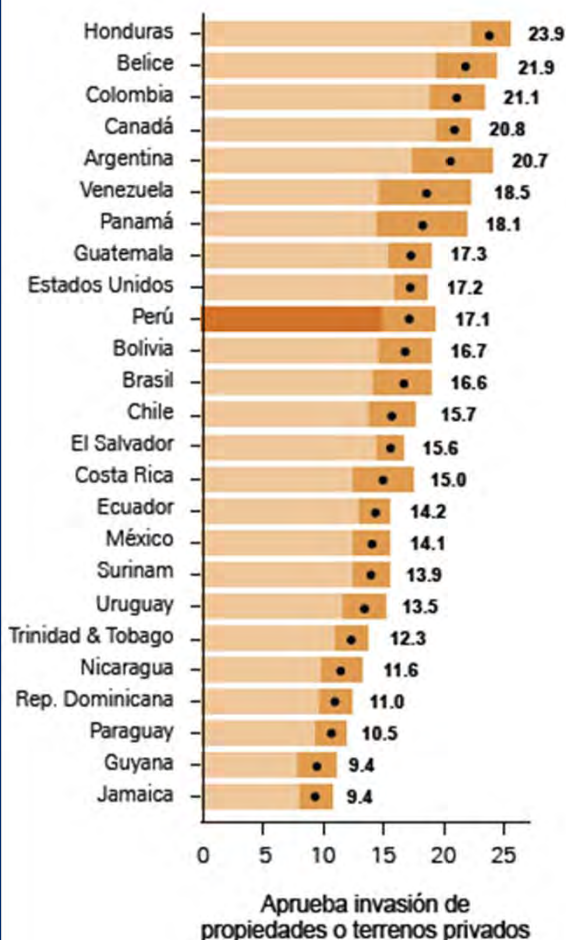
Uno de nuestros hallazgos es que los peruanos tienen una relativamente alta aprobación de la acción política directa

Aprobación de medidas de acción política directa, Perú 2010





Aprobación a diversas actividades de acción política directa en las Américas, 2010





Conclusiones

En 2008 presentamos las siguientes tres conclusiones:

- La mayoría de los peruanos apoya a la democracia, pero este porcentaje se encuentra entre los más bajos de la región.
- Existe un gran descontento con el sistema político y una muy baja confianza en sus instituciones, incluyendo los gobiernos locales. La corrupción y la sensación de inseguridad corroen el apoyo y la confianza.
- El desafío es mejorar la calidad de la democracia, haciendo que las instituciones respondan de manera más eficaz a las demandas ciudadanas.

Poco ha cambiado en estos dos últimos años. El desafío continúa siendo el mismo: mejorar la calidad de la democracia, haciendo que las instituciones respondan de manera más eficaz a las demandas ciudadanas.



Conclusiones

- Otra importante conclusión es que aunque existe una predisposición favorable hacia la participación del Estado en la economía, este apoyo está entre los más bajos en la región.
- También encontramos que hay un relativo alto apoyo hacia algunas acciones políticas directas.
- La pregunta que queda pendiente es si el importante crecimiento económico que se espera para este año y el siguiente, y la nueva ronda de elecciones presidenciales, mejorará las actitudes de la población frente a la democracia y el sistema político. La encuesta del 2012 nos dará la respuesta.



USAID | **PERU**
DEL PUEBLO DE LOS ESTADOS
UNIDOS DE AMERICA

IEP Instituto de Estudios Peruanos

¡Gracias!

Los resultados de todas las encuestas de Perú y de los otros países de América son de acceso público y están disponibles en:

<http://www.americasbarometer.org>