

---

# LAPOP

---

AmericasBarometer  
*Barómetro de las Américas*

lapopsurveys.org  
Síguenos en  

# Análisis preliminar del Barómetro de las Américas de LAPOP

## Nicaragua, 2016

Managua, 6 de diciembre de 2016

Presentación por:  
José Miguel Cruz, Ph.D., Florida International University



VANDERBILT®



# Estructura del reporte:

---

- Información general
  - Las encuestas de LAPOP
  - La encuesta nacional en Nicaragua
- Resultados preliminares de 2016 para indicadores estándar de LAPOP e indicadores específicos para Nicaragua, con comparaciones a través del tiempo
  - El problema más importante que enfrenta el país y percepciones económicas
  - La cultura política de la democracia en Nicaragua en 2016
  - Libertad de expresión y prensa
  - Aprobación presidencial, representación política y elecciones presidenciales en Nicaragua
  - Victimización por corrupción y percepciones de corrupción
  - Victimización por delincuencia y percepciones de inseguridad
  - Tráfico y trata de personas

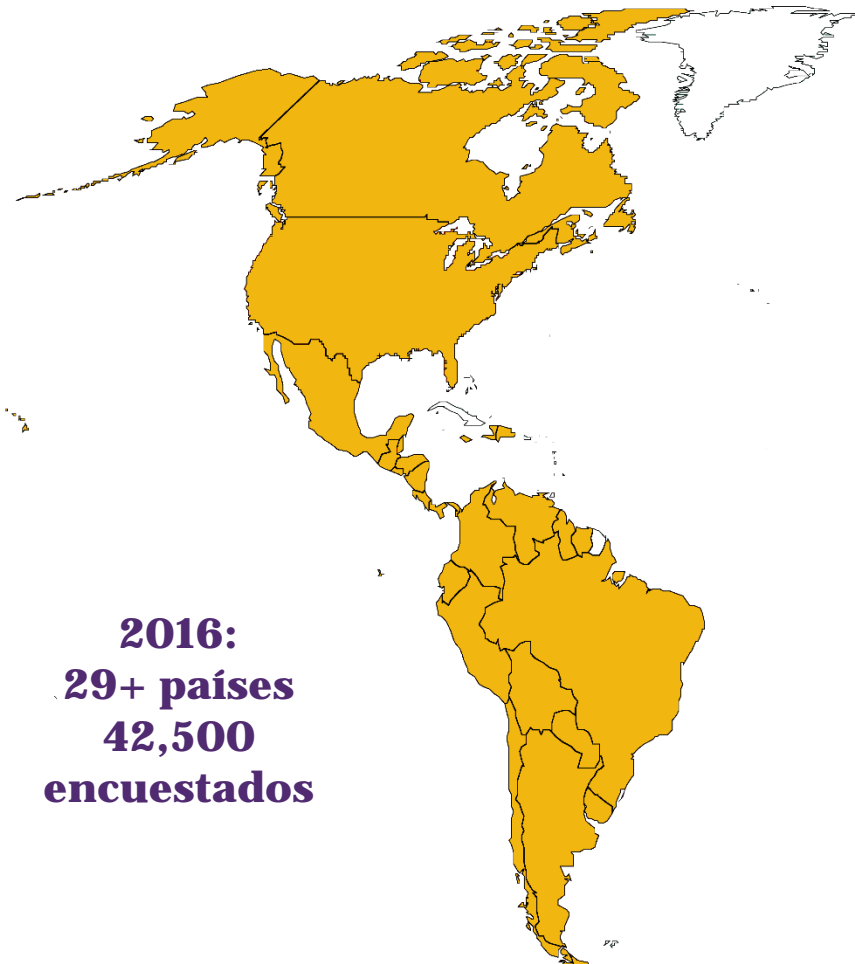
# Explicación de los gráficos:

---

- Cada estimación puntual de algún valor (promedio o porcentaje) esta basada sobre un nivel de confiabilidad del 95%, lo cual se expresa en intervalos de confianza distintos para cada valor. Estas estimaciones toman en cuenta un diseño muestral estratificado y por conglomerado.
  - Cuando dos estimaciones tienen intervalos de confianza que se traslapan en gran medida, esto significa que la diferencia entre los dos valores típicamente no es estadísticamente significativa (es decir, no son distinguibles entre sí)
- Se debe tener en cuenta que los resultados presentados y analizados en este informe están basados en una versión preliminar de los datos de la encuesta de 2016 para Nicaragua.

# Las encuestas de LAPOP

---



**2016:**  
**29+ países**  
**42,500**  
**encuestados**

- Las únicas encuestas de hogares que incluyen a América del Norte, Central y del Sur y los países clave en el Caribe
- Mínimo de 1.500 encuestados por país
- Representativas a nivel nacional
- Áreas rurales y urbanas
- Encuestas cara a cara en 8 idiomas
- 100% cuestionario electrónico
- Múltiples pruebas piloto

# Nuestros colaboradores



UNIVERSIDAD DE COSTA RICA



THE UNIVERSITY OF THE WEST INDIES  
AT MONA, JAMAICA



FLACSO  
ECUADOR



ILLINOIS  
UNIVERSITY OF ILLINOIS AT URBANA-CHAMPAIGN



Universidad Católica del Uruguay



VANDERBILT  
UNIVERSITY®



# Encuesta nacional en Nicaragua, 2016

---

- 1.560 entrevistas
- Piloto: agosto 2016
- Trabajo de campo: 13 septiembre 2016 – 19 octubre 2016
- Datos recolectados en dispositivos electrónicos



Nuestro equipo en la prueba piloto realizada en Managua

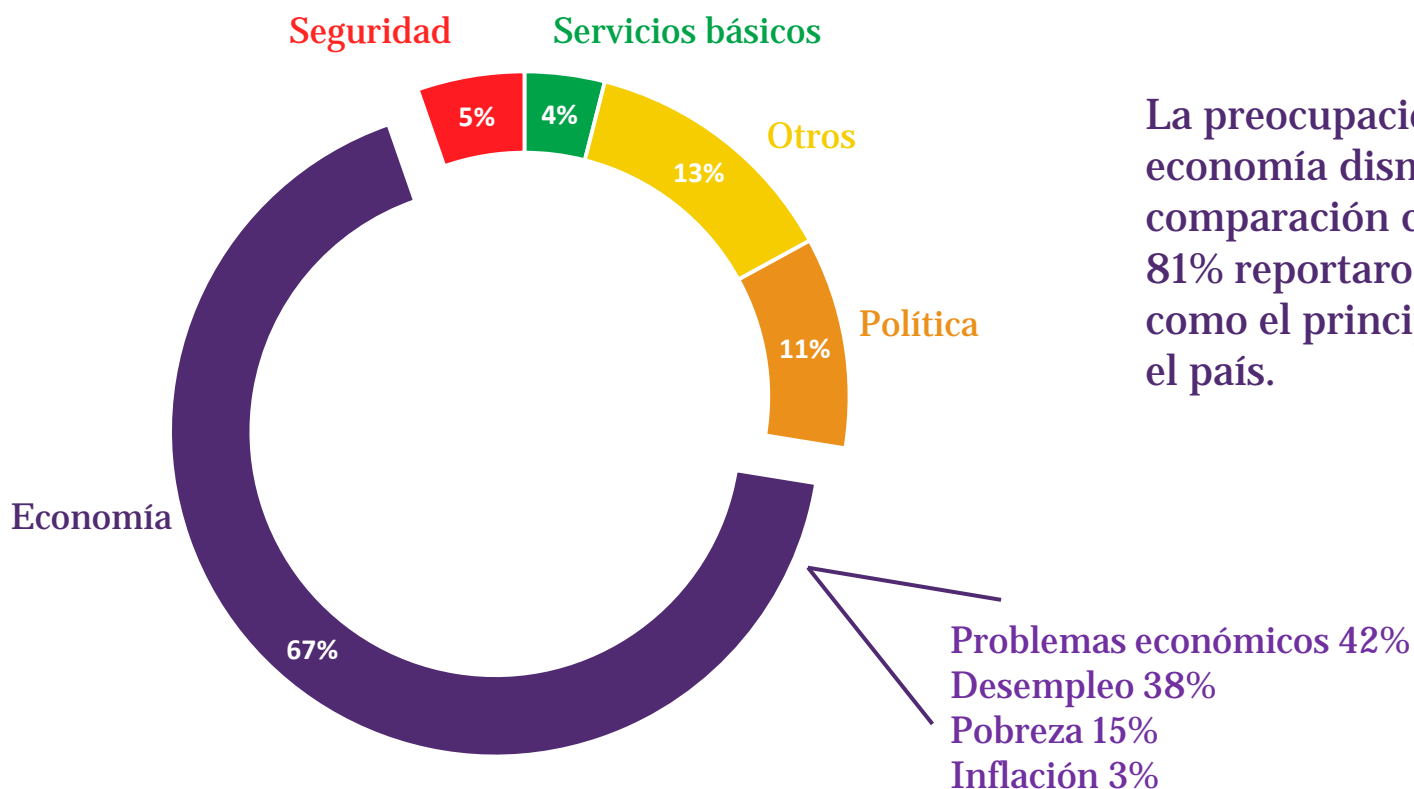
# La economía como el problema más importante que enfrenta el país

---

- Principales hallazgos:
  - La economía es considerada el problema más importante
  - Mejoran las evaluaciones económicas, especialmente las evaluaciones de la economía personal con respecto a encuestas anteriores
  - La mayoría de los nicaragüenses piensa que la economía nacional y personal esta mejor o igual que hace 12 meses



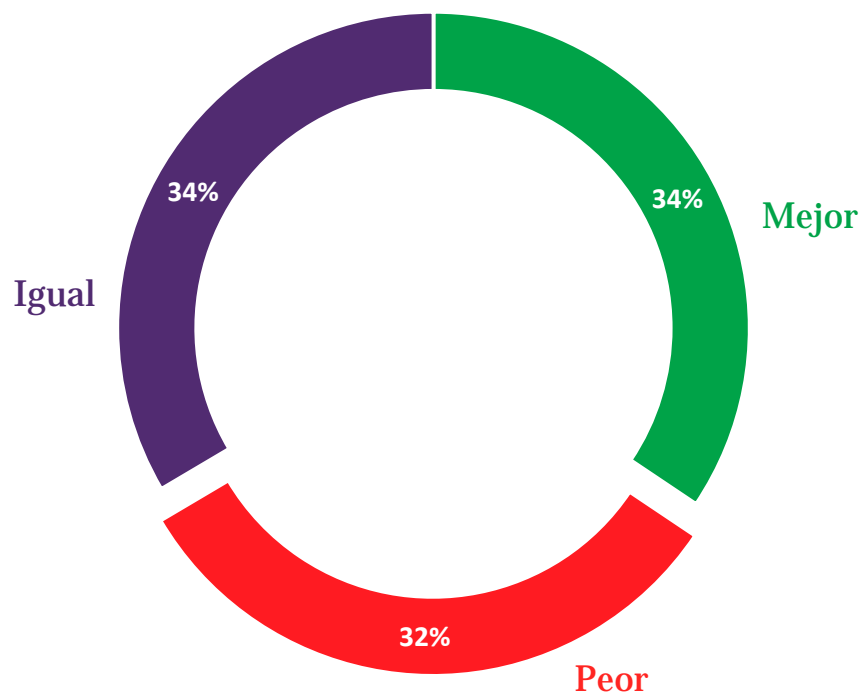
# La economía se ve como el problema principal que enfrenta Nicaragua en 2016



La preocupación sobre la economía disminuyó en comparación con 2014 cuando 81% reportaron la economía como el principal problema en el país.

A4. En su opinión, ¿cuál es el problema más grave que está enfrentando el país?

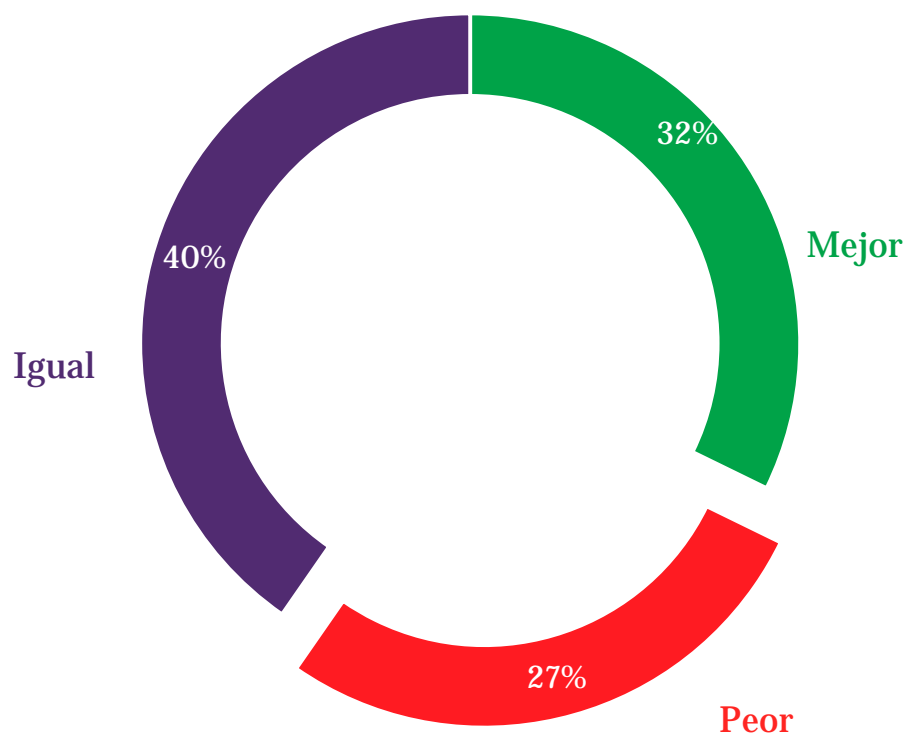
# La evaluación de la economía nacional es relativamente positiva en 2016



En 2016 la mayoría de los nicaragüenses dice que la situación económica del país ha mejorado o permanecido igual durante los últimos 12 meses

**SOCT2.** *¿Considera usted que la situación económica del país es mejor, igual o peor que hace doce meses?*

# Las evaluaciones de la situación económica personal son menos pesimistas que la nacional



Mientras que un 32% indica que la economía nacional ha empeorado, solo 27% de los nicaragüenses opina que su situación económica personal ha empeorado

**IDIO2.** ¿Considera usted que su situación económica actual es mejor, igual o peor que la de hace doce meses?

# La cultura política de la democracia en Nicaragua en 2016

---

- Principales hallazgos:
  - Los datos muestran un aumento de la tolerancia política entre los nicaragüenses
  - El apoyo al sistema político se mantiene estable
  - El nivel de apoyo a la democracia como concepto cae a unos de sus menores niveles desde 2004
  - Hay señales de un deterioro en principios claves de apoyo a la democracia liberal con respecto a limitación de la voz y voto de la oposición y la reelección indefinida
  - Sin embargo:
    - Dos tercios de los nicaragüenses están satisfechos con el funcionamiento de la democracia
    - Se revierte la tendencia de 2014 de una cultura política que conducía a un autoritarismo estable, predominando en 2016 la estabilidad democrática

# Apoyo a la democracia, tolerancia política y apoyo al sistema político

---

## **Apoyo a la democracia:**

*ING4. Cambiando de nuevo el tema, puede que la democracia tenga problemas, pero es mejor que cualquier otra forma de gobierno. ¿Hasta qué punto está de acuerdo o en desacuerdo con esta frase?*

## **Tolerancia política (índice compuesto por las siguientes preguntas):**

*D1. Hay personas que siempre hablan mal de la forma de gobierno de Nicaragua, no sólo del gobierno de turno, sino del sistema de gobierno, ¿con qué firmeza aprueba o desaprueba usted el derecho de votar de esas personas?*

*D2. Con qué firmeza aprueba o desaprueba usted que estas personas puedan llevar a cabo manifestaciones pacíficas con el propósito de expresar sus puntos de vista?*

*D3. Siempre pensando en los que hablan mal de la forma de gobierno de Nicaragua . ¿Con qué firmeza aprueba o desaprueba usted que estas personas puedan postularse para cargos públicos?*

*D4. ¿Con qué firmeza aprueba o desaprueba usted que estas personas salgan en la televisión para dar un discurso?*

*\*Esta serie de tolerancia política es convertida en un índice de tolerancia*

## **Apoyo al sistema político (índice compuesto por las siguientes preguntas):**

*B1. ¿Hasta qué punto cree usted que los tribunales de justicia de Nicaragua garantizan un juicio justo? [Sondee: Si usted cree que los tribunales no garantizan para nada la justicia, escoja el número 1; si cree que los tribunales garantizan mucho la justicia, escoja el número 7 o escoja un puntaje intermedio]*

*B2. ¿Hasta qué punto tiene usted respeto por las instituciones políticas de Nicaragua?*

*B3. ¿Hasta qué punto cree usted que los derechos básicos del ciudadano están bien protegidos por el sistema político nicaragüense?*

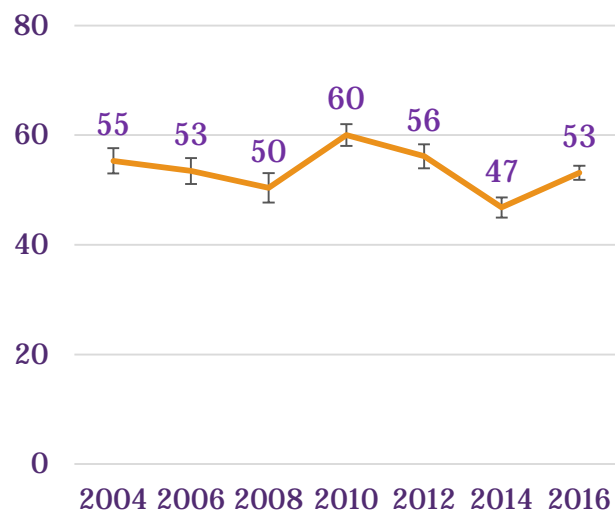
*B4. ¿Hasta qué punto se siente usted orgulloso de vivir bajo el sistema político nicaragüense?*

*B6. ¿Hasta qué punto piensa usted que se debe apoyar al sistema político nicaragüense?*

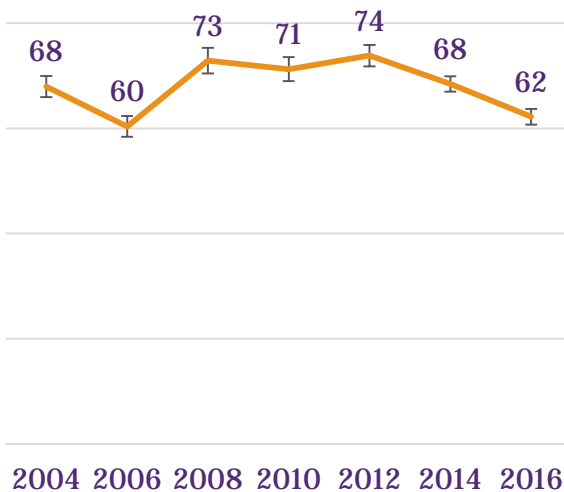
*Todas las variables son recodificadas del 0-100, donde 0 = la actitud más débil y 100 = la actitud más fuerte*

# Se recupera la tolerancia política entre los nicaragüenses, cae el nivel de apoyo a la democracia y se mantiene el apoyo al sistema político

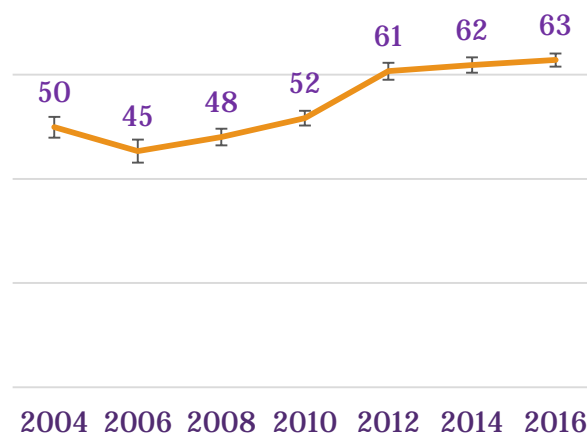
## Tolerancia



## Apoyo a la democracia



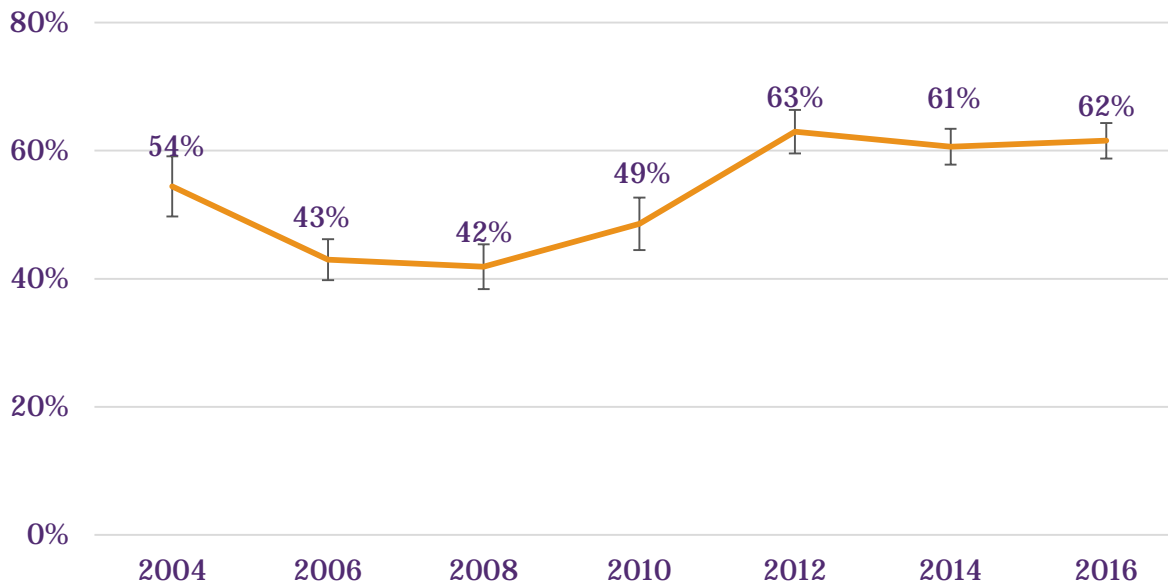
## Apoyo al sistema



El apoyo a la democracia como concepto sigue en caída y en 2016 alcanza su menor nivel desde 2006. No hay diferencias en el apoyo a la democracia en 2016 por género, edad, nivel de educación o riqueza

# Aunque cae el apoyo a la democracia como concepto, 3 de cada 5 nicaragüenses están “satisfechos” o “muy satisfechos” con el funcionamiento de la democracia en Nicaragua

Porcentaje de nicaragüenses “satisfechos” o “muy satisfechos” con la forma en que la democracia funciona en el país

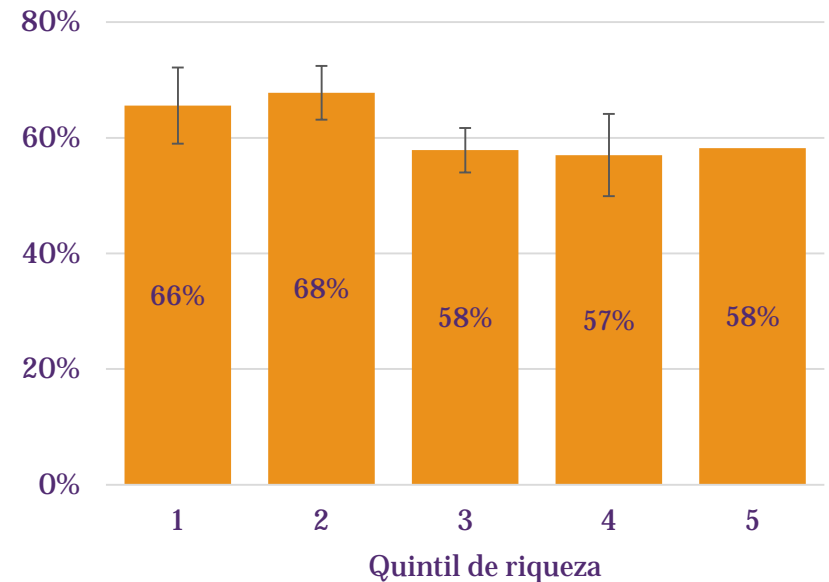
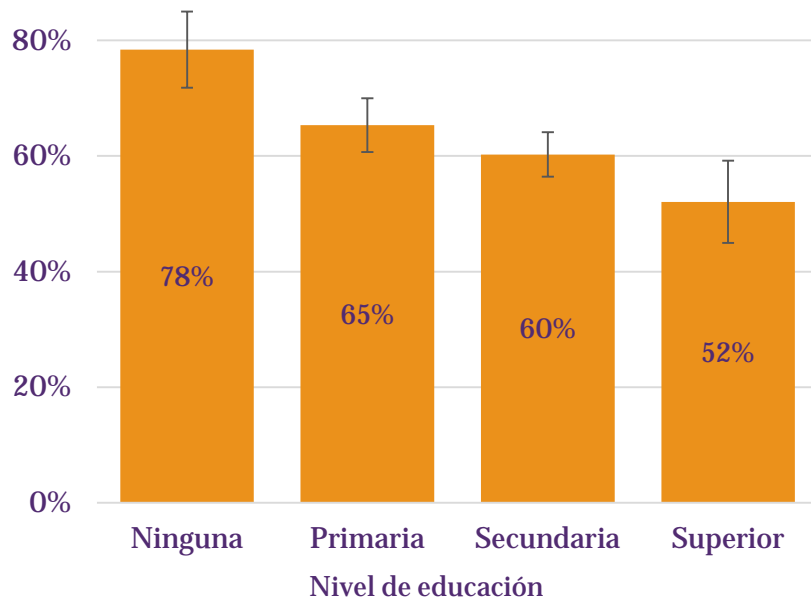


Los niveles de satisfacción con el funcionamiento de la democracia se han mantenido estables desde 2010

*PN4. En general, ¿usted diría que está muy satisfecho(a), satisfecho(a), insatisfecho(a) o muy insatisfecho(a) con la forma en que la democracia funciona en Nicaragua?*

# La satisfacción con el funcionamiento de la democracia en mayor entre los nicaragüenses con menos educación y de los quintiles mas bajos de riqueza

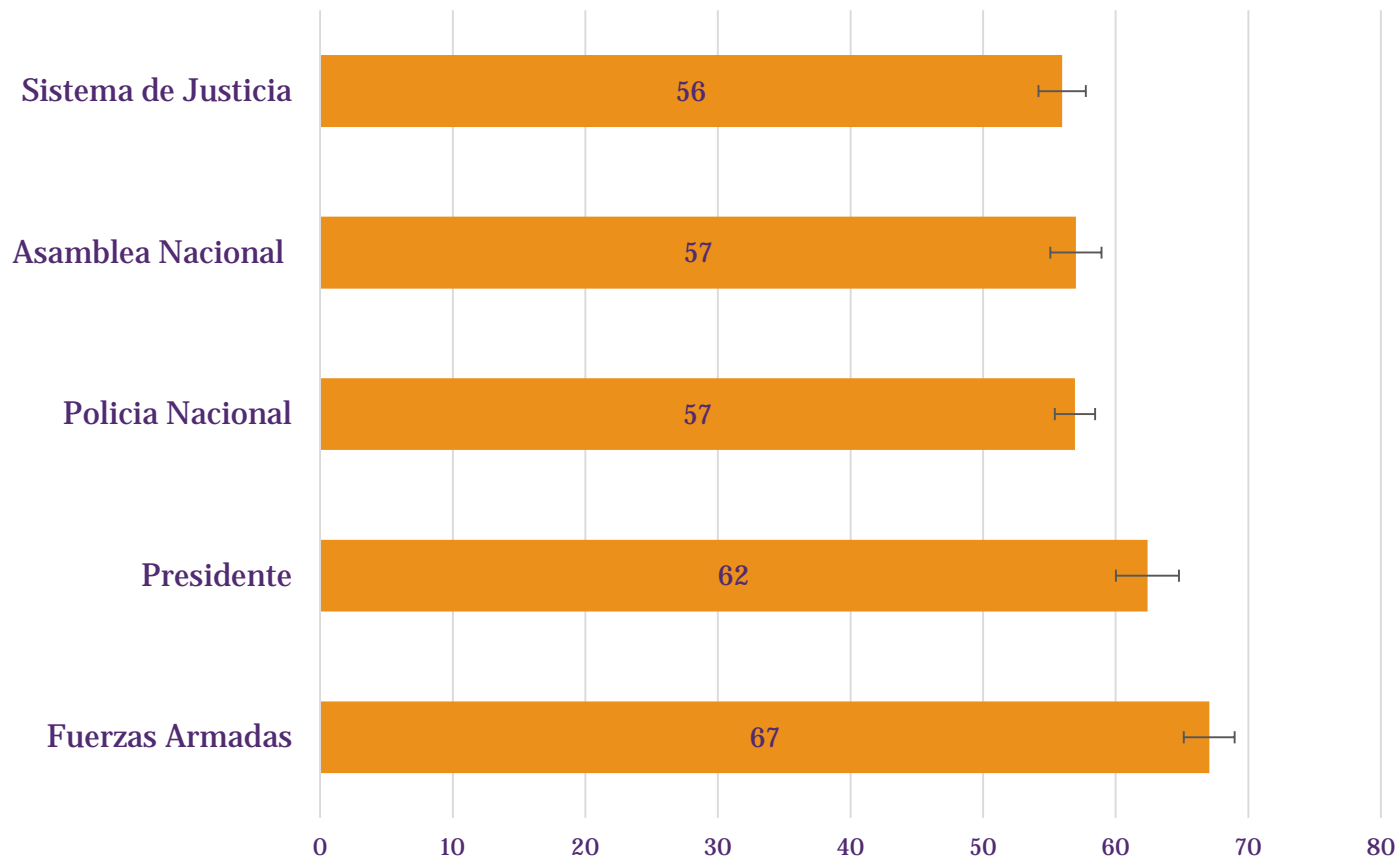
Porcentaje de nicaraguenses satisfechos con la democracia según nivel de educación y riqueza





# Las Fuerzas Armadas es una de las instituciones en las que los nicaragüenses tienen mayor confianza, seguida por el Presidente

Promedio en confianza en instituciones políticas en Nicaragua, 2016



Recodificadas del 0-100, donde 0 = Nada y 100 = Mucho

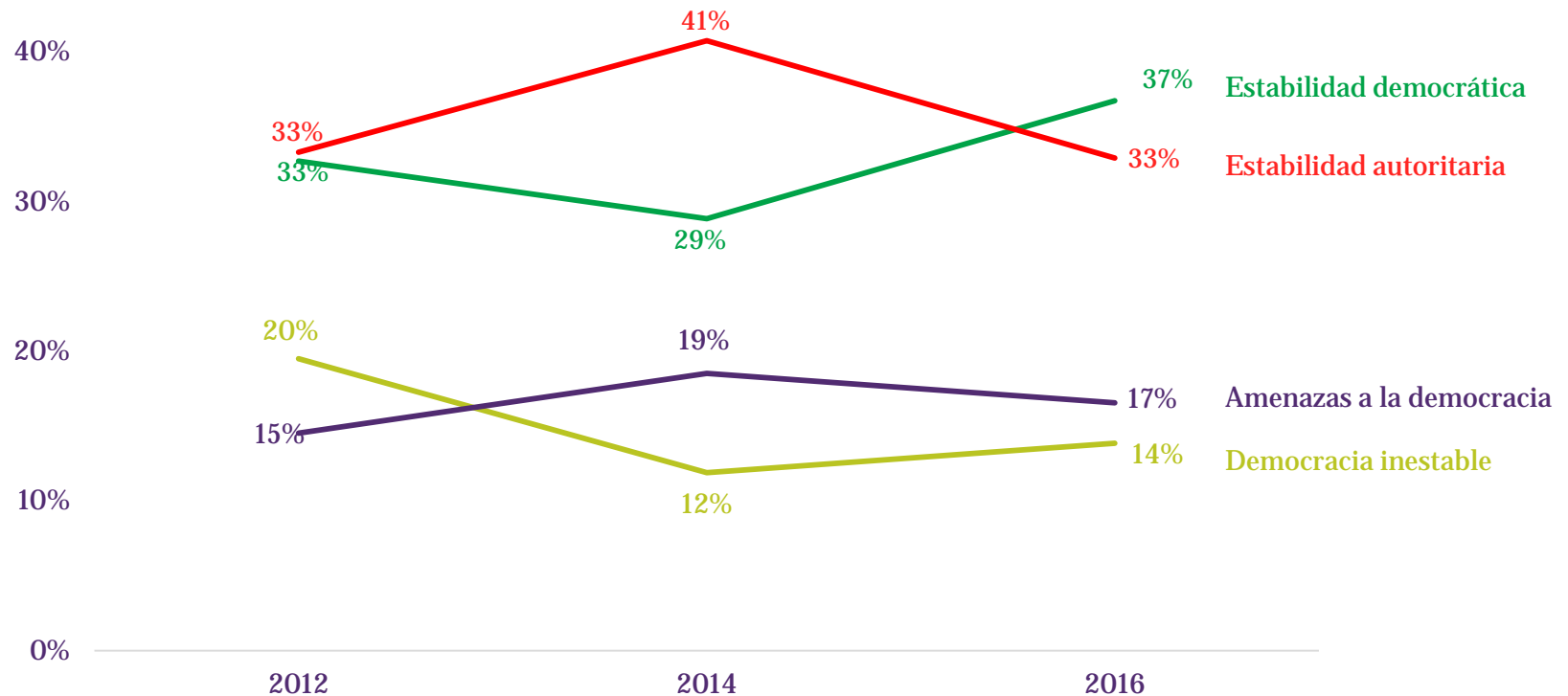
# La cultura política de Nicaragua en 2016

<b>Tipos de orientaciones culturales</b>	<b>Tolerancia política alta</b>	<b>Tolerancia política baja</b>
<b>Apoyo político alto</b>	Estabilidad democrática 36.7%	Estabilidad autoritaria 32.8%
<b>Apoyo político bajo</b>	La democracia inestable 13.8%	Amenazas a la democracia 16.5%

*Utilizando sus encuestas, LAPOP monitorea la combinación de orientaciones políticas en cada país, prestando especial atención a los cambios entre celdas en este cuadro que muestra el porcentaje de encuestados con alto o bajo apoyo político cruzado con alta o baja tolerancia política. El apoyo político alto o bajo refiere a preguntas B1-B6 y a los individuos que se encuentran arriba o debajo de 50 en la escala de 100, mientras que la tolerancia política se refiere a individuos arriba o debajo de 50 en la escala de 100 puntos compuesta de las respuestas a preguntas D1-D4.*

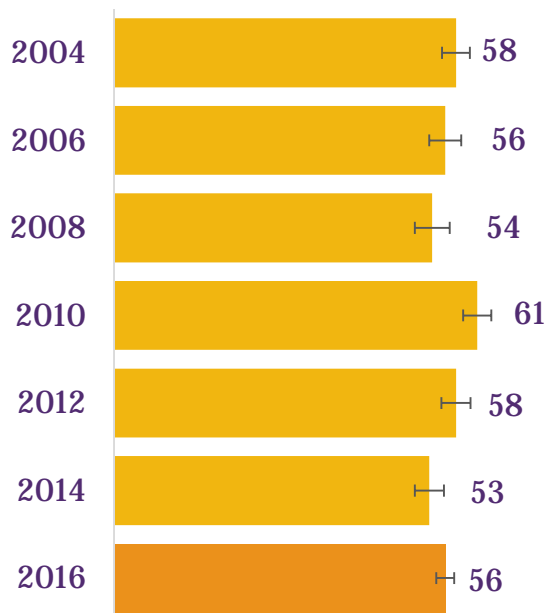
# Se revierte la tendencia de 2014 de una cultura política que conducía a un autoritarismo estable, predominando en 2016 la estabilidad democrática

Cultura política en Nicaragua

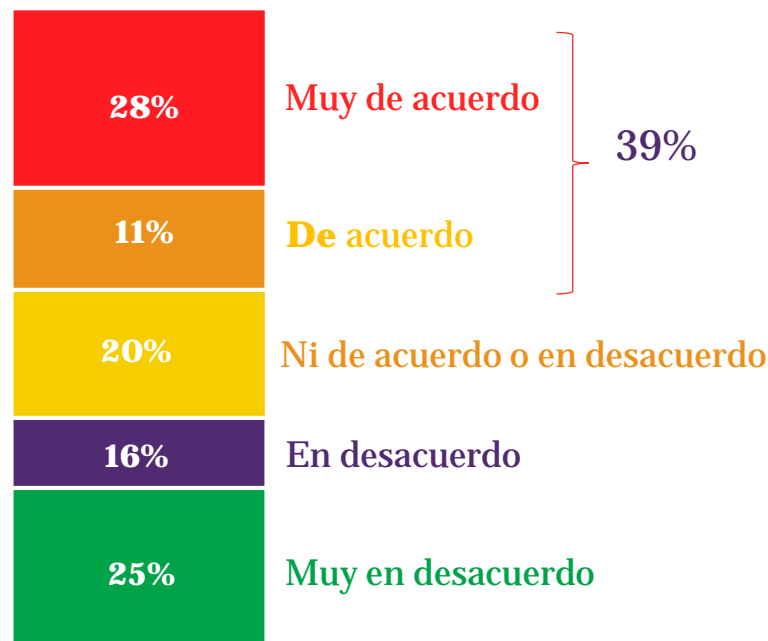


# Aprobación del derecho al voto de críticos del régimen se mantiene en niveles medios y 39% esta de acuerdo en limitar la voz y voto de la oposición en Nicaragua

Aprueba el derecho a votar de quienes critican la forma de gobierno



Necesario limitar la voz y voto de la oposición para el progreso del país

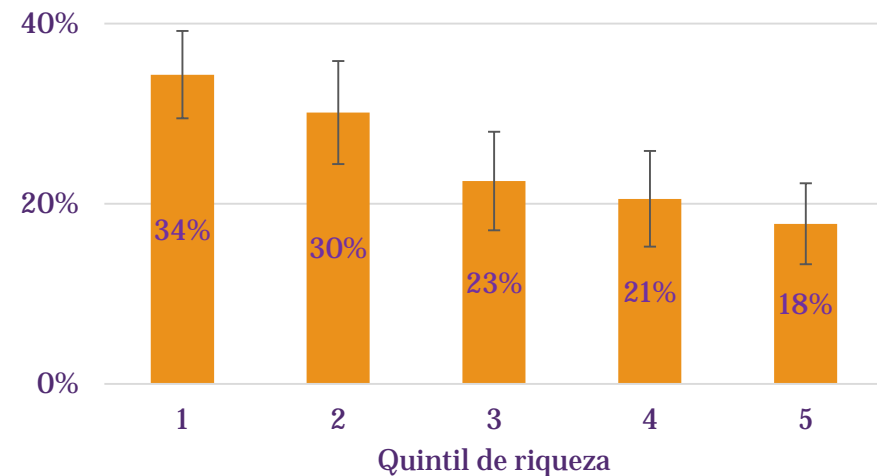
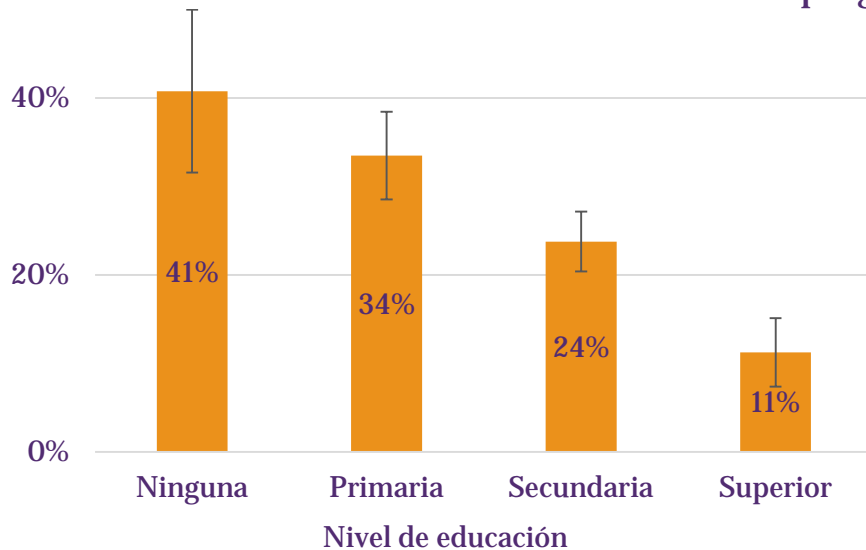


**D1:** Hay personas que siempre hablan mal de la forma de gobierno de Nicaragua, no sólo del gobierno de turno, sino del sistema de gobierno, ¿con qué firmeza aprueba o desaprueba usted el derecho de votar de esas personas?

**POP101.** Para el progreso del país, es necesario que nuestros presidentes limiten la voz y el voto de los partidos de la oposición. ¿Hasta qué punto está de acuerdo o en desacuerdo?

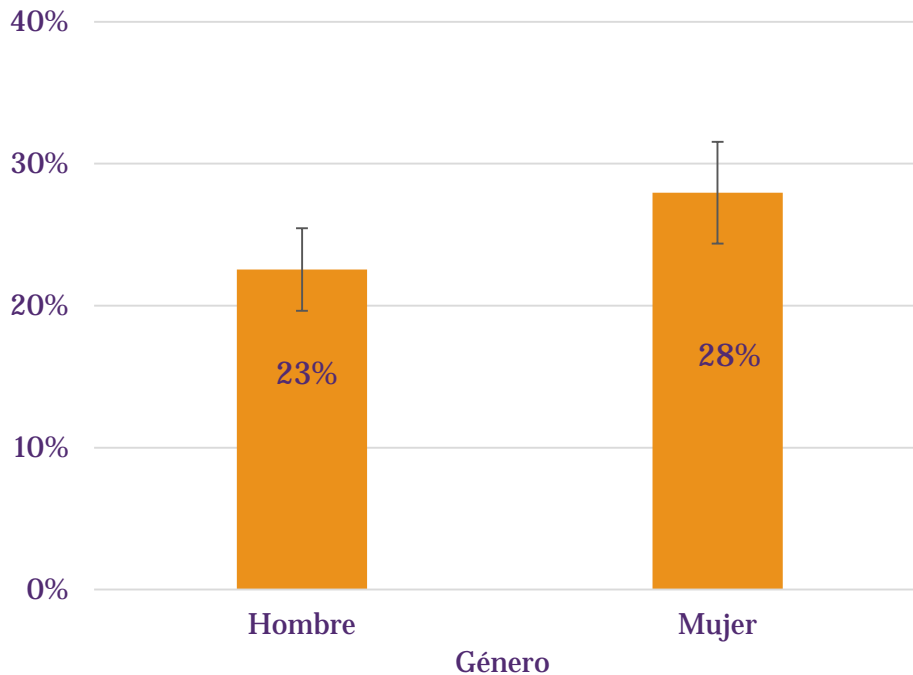
# El apoyo a limitar la voz y voto de la oposición es mayor entre los nicaragüenses de menor educación y menor riqueza

Porcentaje de nicaragüenses que creen que es necesario limitar la voz y voto de la oposición para el progreso del país



# Un porcentaje mayor de mujeres cree que se debe limitar la voz y voto de la oposición para el progreso del país

Porcentaje de nicaragüenses que creen que es necesario limitar la voz y voto de la oposición para el progreso del país según género

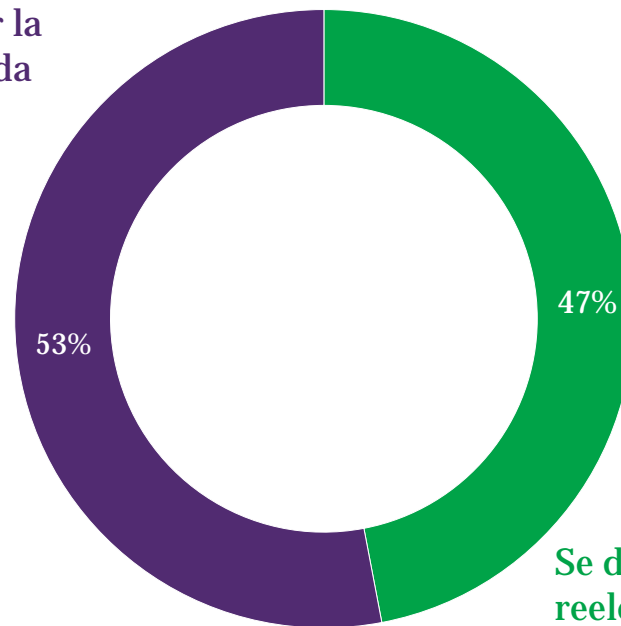


El porcentaje de mujeres que creen que es necesario limitar la voz y voto de la oposición es 5 puntos porcentuales mayor que el de hombres

# Re-elecciones indefinidas: un tema que divide a los nicaragüenses

---

No se debe permitir la reelección indefinida

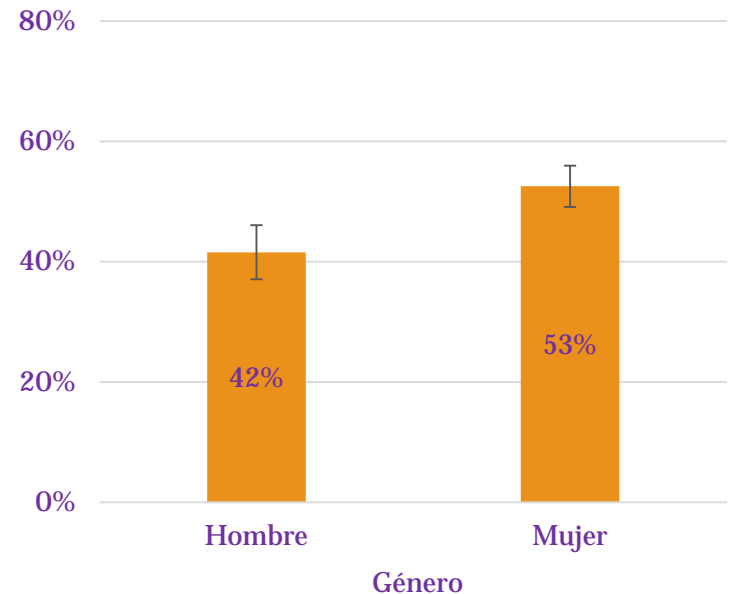
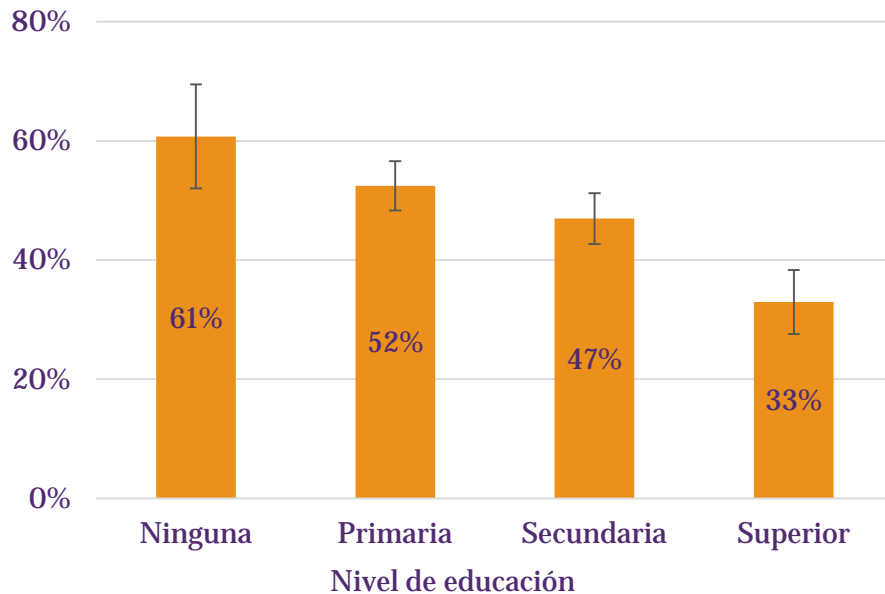


Se debe permitir la reelección indefinida

**NICREFCON4B.** Una de las reformas constitucionales permite la re-elección indefinida del Presidente de la República – es decir, que un Presidente puede ser reelegido una y otra vez por tiempo indeterminado. ¿Qué opina usted de la reelección indefinida de un Presidente de la República? (1) No se debe permitir la reelección indefinida de un presidente (2) Sí se debe permitir la reelección indefinida de un presidente

# El apoyo a las re-elecciones indefinidas de los presidentes es mayor entre los nicaragüenses con menor nivel de educación y las mujeres

Porcentaje de nicaragüenses que apoyan la re-elección indefinida, según género y nivel de educación





# Más nicaragüenses están dispuestos a renunciar a las reglas del juego democrático

Nuestros presidentes deben hacer lo que el pueblo quiere aunque las leyes se lo impidan

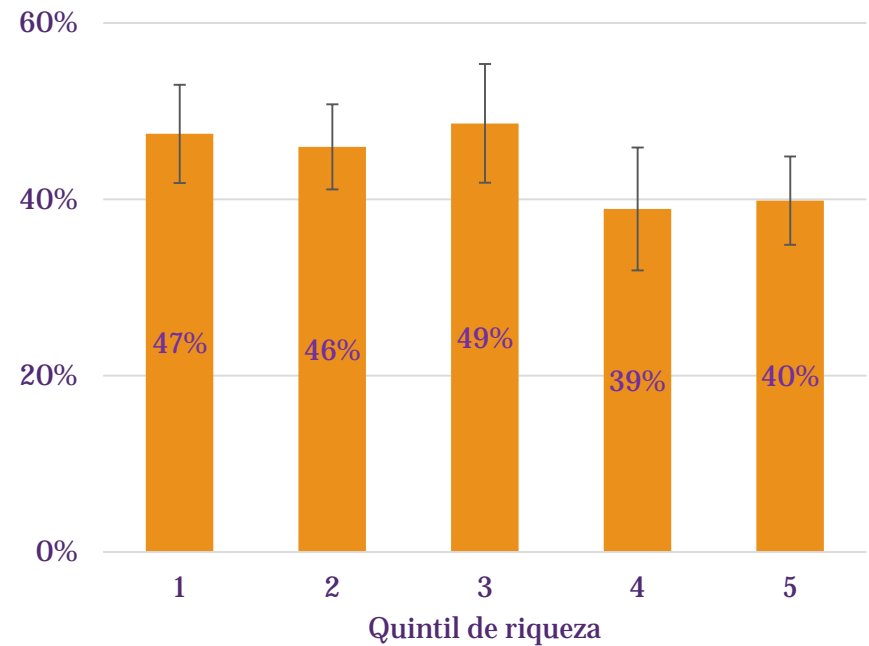
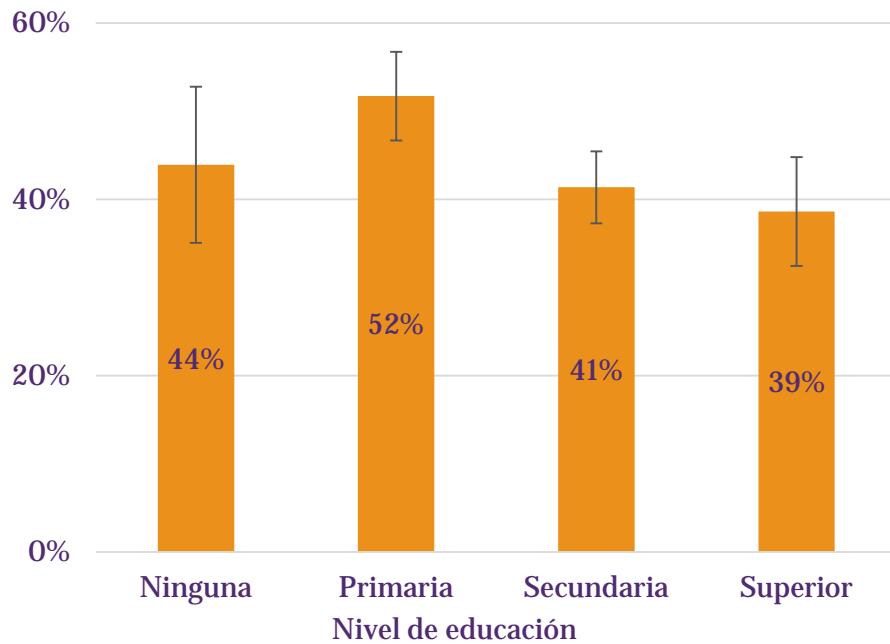


En 2016, aumenta el porcentaje de nicaragüenses que justifica la no obediencia de las leyes por parte del presidente cuando el pueblo lo requiere

**POP5.** Teniendo en cuenta la situación actual del país, quisiera que me diga con cuál de las siguientes frases está más de acuerdo: (1) Nuestros presidentes deben hacer lo que el pueblo quiere aunque las leyes se lo impidan, [o al contrario], (2) Nuestros presidentes deben obedecer las leyes aunque al pueblo no le guste.

# En particular entre nicaragüenses de menor nivel de educación y riqueza

Porcentaje de nicaragüenses que opinan que los presidentes deben hacer lo que el pueblo quiere aunque las leyes se lo impidan

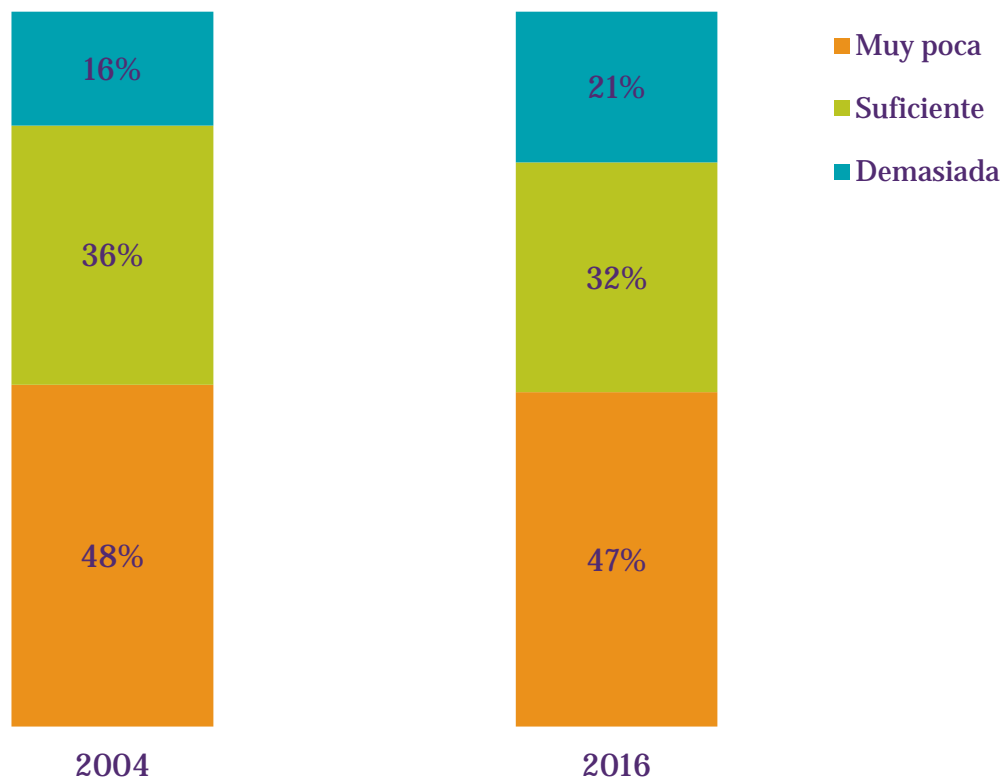


# Libertad de expresión y prensa

---

- Principales hallazgos:
  - Los datos indican que casi la mitad de los nicaragüenses piensa que hay muy poca libertad de prensa y libertad de expresión
  - Crece el miedo a hablar de política aún entre amigos
  - Crece el porcentaje de nicaragüenses que piensan que la libertad de expresión en los medios ha disminuido. A su vez, disminuye el valor otorgado a la autonomía de los medios de comunicación

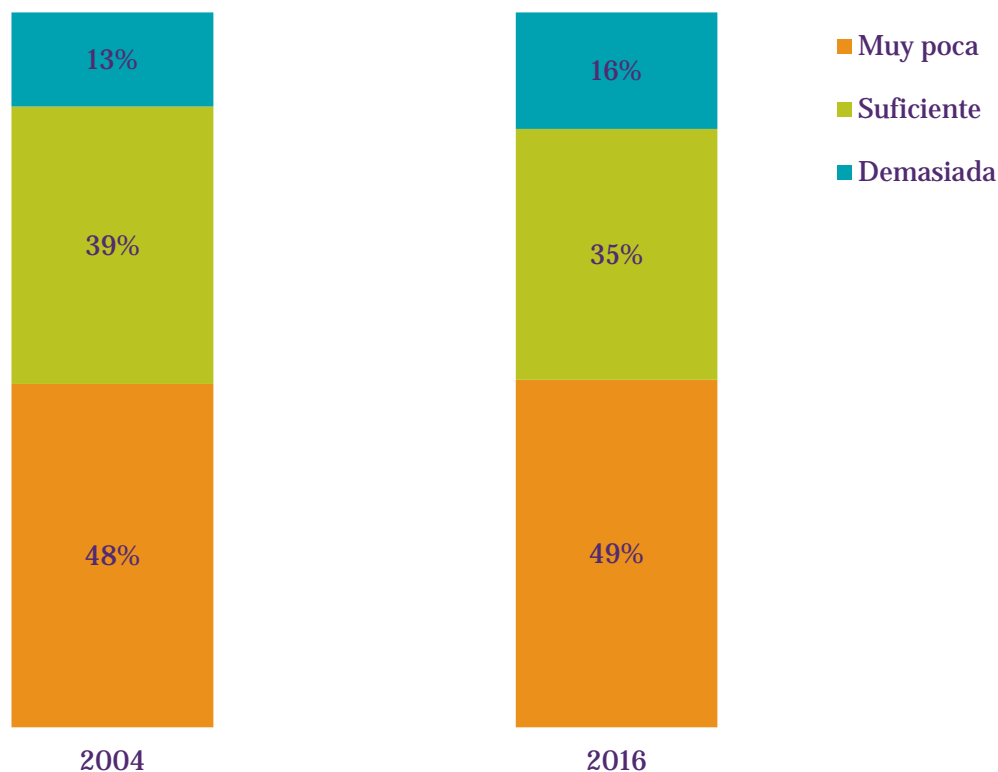
# El 47% de los nicaragüenses cree que en Nicaragua hay muy poca libertad de prensa



El porcentaje de nicaragüenses que cree que en el país hay “muy poca” libertad de prensa es similar al porcentaje de 2004

Respecto a 2004, en 2016 disminuye el porcentaje de nicaragüenses que cree que la libertad de prensa es “suficiente y aumenta el porcentaje de dice que la libertad de prensa es “demasiada”

# El 49% de los nicaragüenses cree que en Nicaragua hay muy poca libertad de expresión



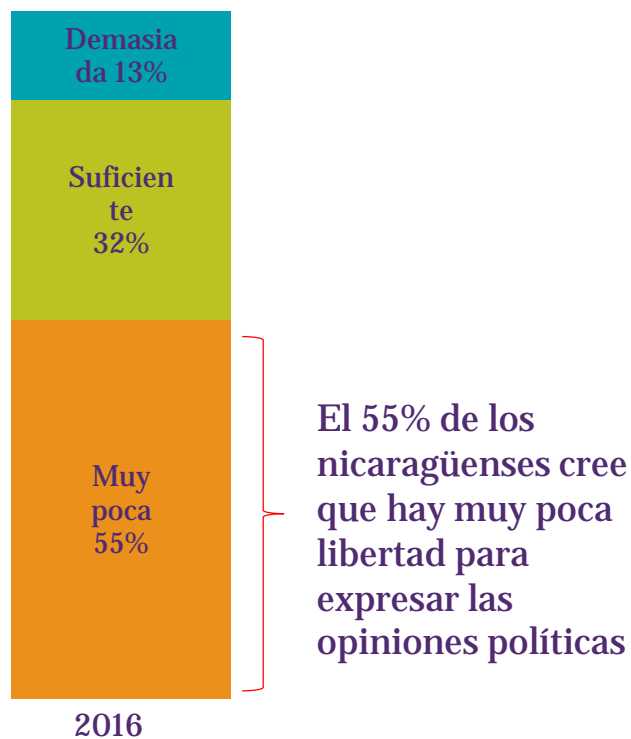
El porcentaje de nicaragüenses que cree que en el país hay “muy poca” libertad de expresión es similar al porcentaje de 2004. En 2016 aumenta el porcentaje de nicaragüenses que cree que la libertad de expresión es “demasiada” y cae a 35% el porcentaje que cree que es “suficiente”

Estos resultados se evidencian por igual en hombres y mujeres y son independientes del nivel de educación o riqueza

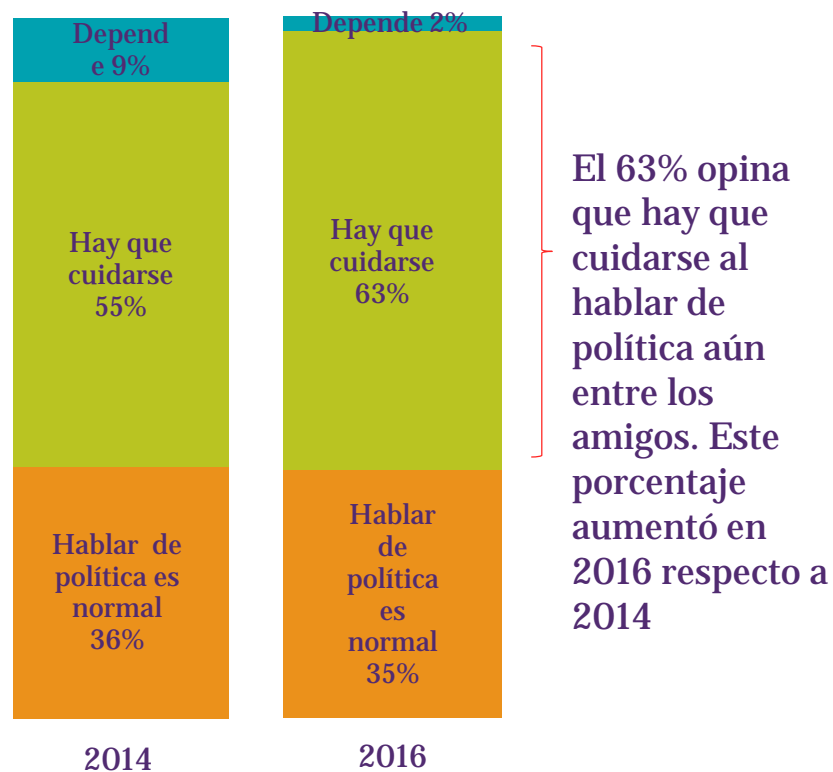
**LIB2.** Usted cree que ahora en el país tenemos muy poca, suficiente o demasiada...Libertad de expresión.

# Más de la mitad de los nicaragüenses tiene temor a expresarse libremente sobre política

## Libertad para expresar opiniones políticas



## Actitud frente a discusiones políticas

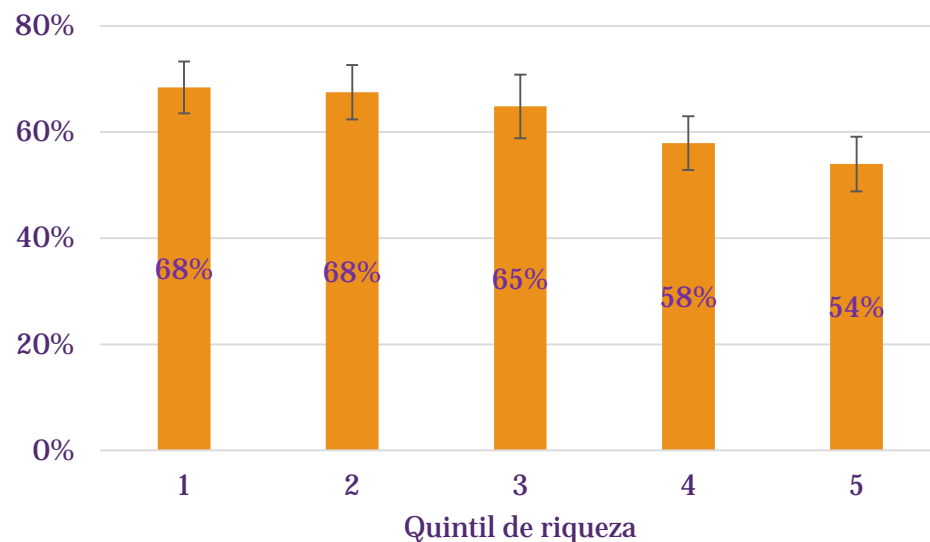
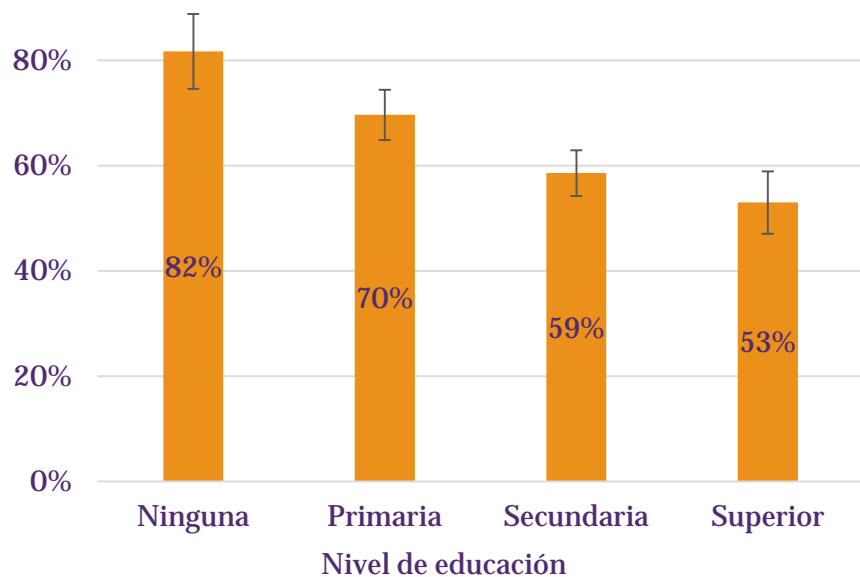


**NICFEAR.** ¿Cuál perspectiva describe mejor a su actitud acerca de discusiones políticas? (1) Hablar de la política es algo normal entre mis amigos (2) Hay que cuidarse de hablar de la política, aún entre amigos (3) Depende de las circunstancias

**LIB2C.** Y Libertad para expresar las opiniones políticas sin miedo. ¿Tenemos muy poca, suficiente o demasiada?

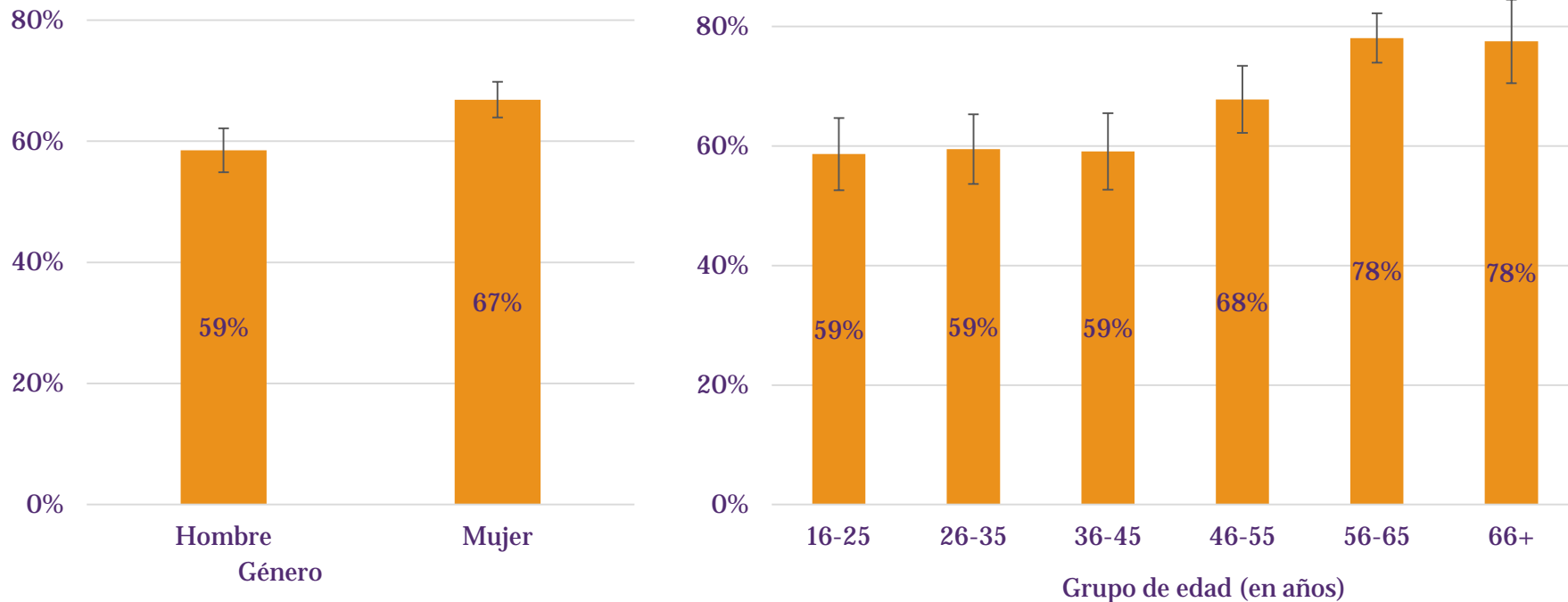
# Quiénes creen que hay que cuidarse al hablar de política? Los nicaragüenses con menor educación y riqueza

Porcentaje de nicaragüenses que opina que hay que cuidarse de hablar de política aun con amigos, según nivel de educación y riqueza



# Las mujeres y los nicaragüenses mayores de 45 años también se cuidan más al hablar de política

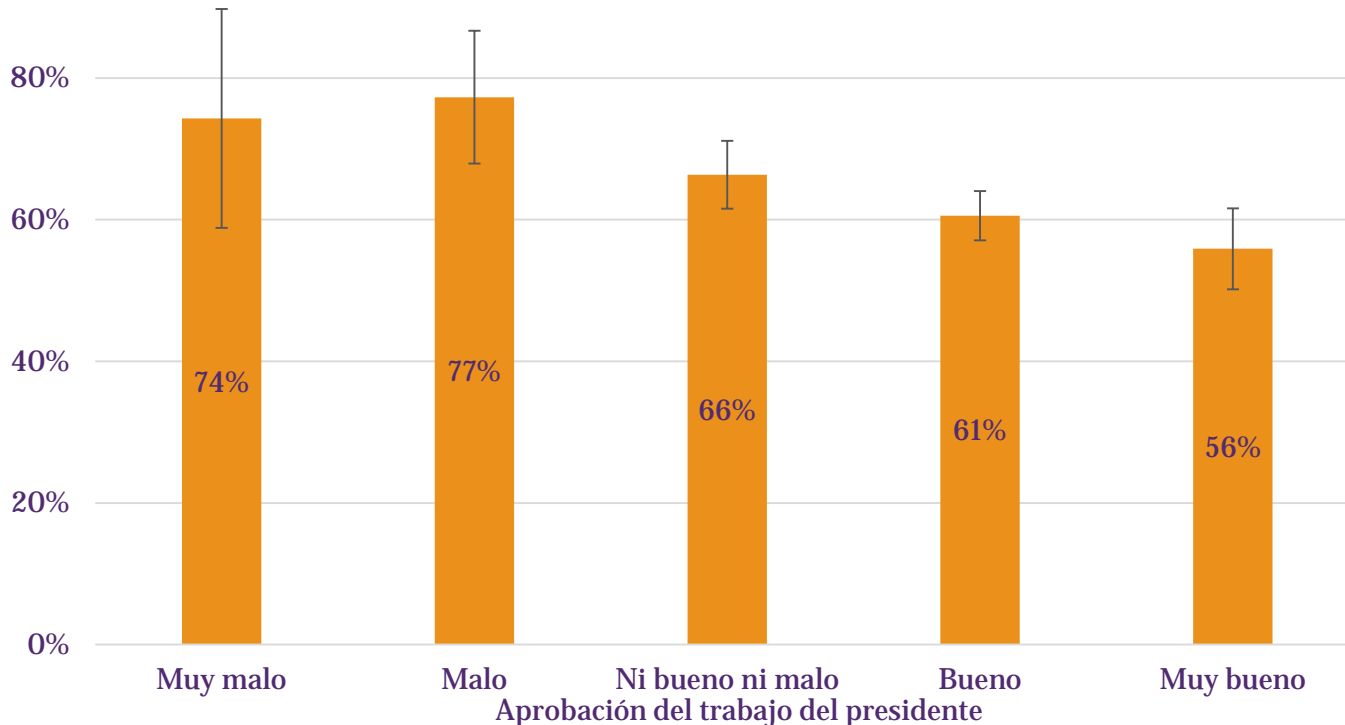
Porcentaje de nicaragüenses que opina que hay que cuidarse de hablar de política aún con amigos, según género y edad





# El temor a hablar de política es mayor entre los nicaragüenses que menos aprueban la gestión del presidente


Porcentaje de nicaragüenses que opina que hay que cuidarse de hablar de política según aprobación del trabajo del presidente



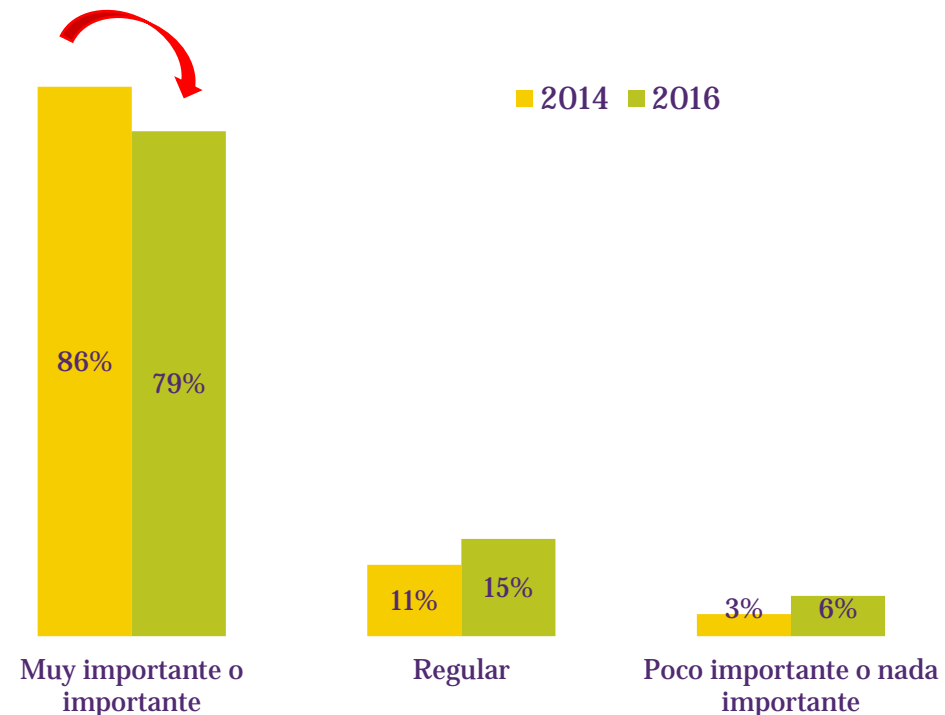
El 74% de los nicaragüenses que opina que hay que cuidarse de hablar de política califica la gestión del presidente como muy mala, mientras que solo el 56% de aquellos que califican la gestión del presidente como muy bueno tiene temor de hablar de política

# Crece el porcentaje de nicaragüenses que piensan que la libertad de expresión en los medios ha disminuido. A su vez, disminuye el valor otorgado a la autonomía de los medios de comunicación

Libertad de expresión en los medios de comunicación en los últimos 12 meses



Importancia atribuida a la autonomía de los medios de comunicación



**NICMEDIA1.** Durante los 12 meses pasados, ¿ha notado usted que la libertad de expresión en los medios de comunicación ha aumentado, ha permanecido igual o ha disminuido? (1) Ha incrementado (2) Ha permanecido igual (3) Ha disminuido

**NICMEDIA2.** ¿Qué piensa de los medios de comunicación independientes (no afiliados al gobierno)? Que existan estos medios es: (1) Muy Importante (2) Importante (3) Regular (4) No Importante (5) Nada Importante

# Aprobación presidencial, representación política y elecciones presidenciales en Nicaragua

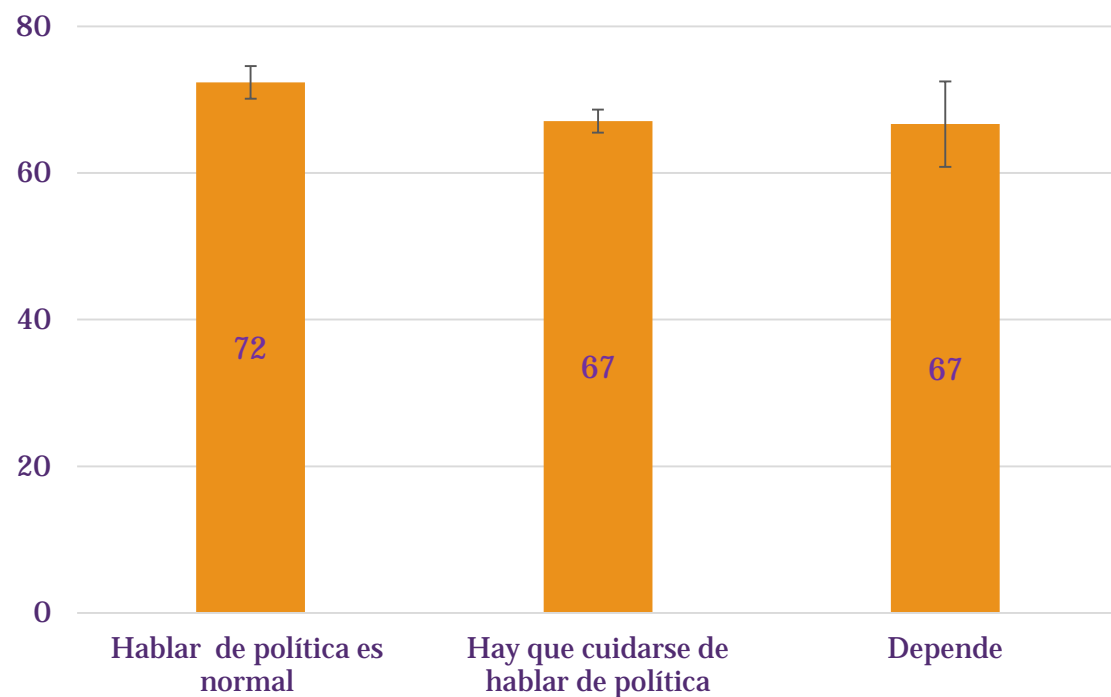
---

- Principales hallazgos:

- 2 de cada 5 nicaragüenses aprueba la gestión del presidente
- La confianza en los partidos políticos aumentó en 2016 a su mayor nivel desde 2004 y casi la mitad de los nicaragüenses piensa que los partidos políticos representan bien a los votantes
- Sin embargo solo el 39% siente que es personalmente escuchado
- Por otro lado, el porcentaje de nicaragüenses que simpatiza con un partido político desciende de manera sostenida desde 2012
- Los nicaragüenses reportan niveles medios de confianza en el Consejo Supremo Electoral, las elecciones del país y el resultado de las próximas elecciones
- Al momento de la encuesta, 44% dijo que votaría por el Presidente Ortega. El 35% de los nicaragüenses dijo que no votaría en las próximas elecciones y un 15% que votaría nulo

# La satisfacción con la gestión del presidente en 2016 es mayor entre aquellos que no temen de hablar de política

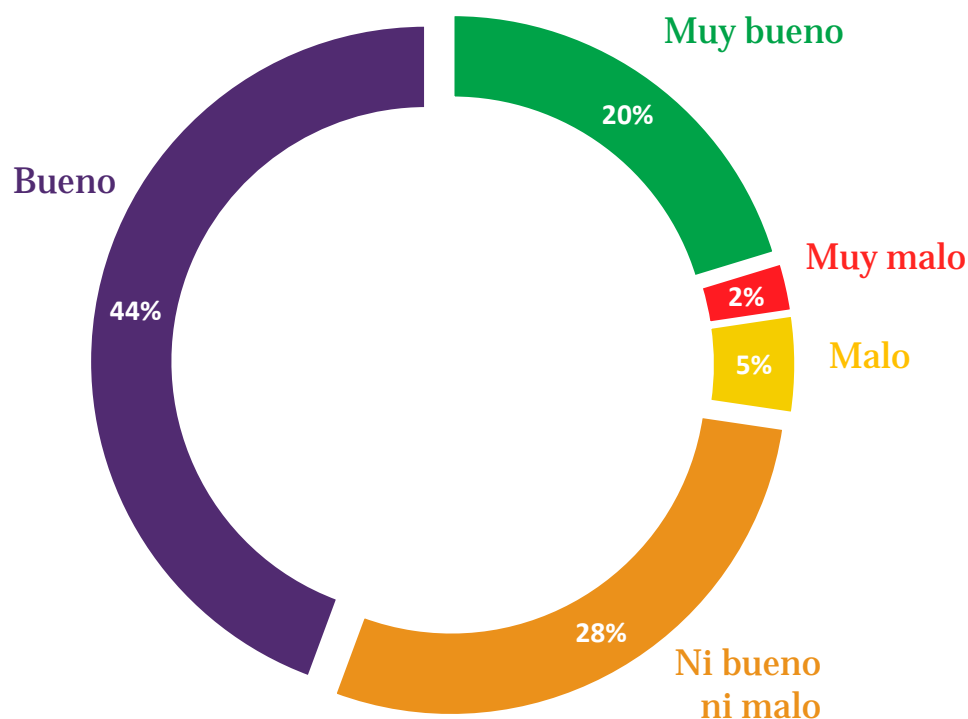
Satisfacción con el trabajo del presidente según la actitud acerca de discusiones políticas



Aquellos que piensan que hay que cuidarle de hablar de política expresan menos satisfacción con la gestión del presidente que aquellos que no tienen miedo de hablar de política. Las diferencias son estadísticamente significativas

**M1.** Hablando en general acerca del gobierno actual, ¿diría usted que el trabajo que está realizando el Presidente Daniel Ortega es...?: (1) Muy bueno (2) Bueno (3) Ni bueno, ni malo (regular) (4) Malo (5) Muy malo (pésimo). Recodificado en escala de 0 a 100 donde 0=muy malo y 100= muy bueno

# 3 de cada 5 nicaragüenses aprueba la gestión del presidente



En 2016, solo el 7% de los nicaragüenses desapruaba la gestión del presidente calificándola como mala o muy mala. En contraparte, el 64% la califica como buena o muy buena. El 28% restante dice que no es ni buena ni mala

**M1.** Hablando en general acerca del gobierno actual, ¿diría usted que el trabajo que está realizando el Presidente Daniel Ortega es...?: (1) Muy bueno (2) Bueno (3) Ni bueno, ni malo (regular) (4) Malo (5) Muy malo (pésimo).

# La confianza en los partidos políticos aumentó en 2016

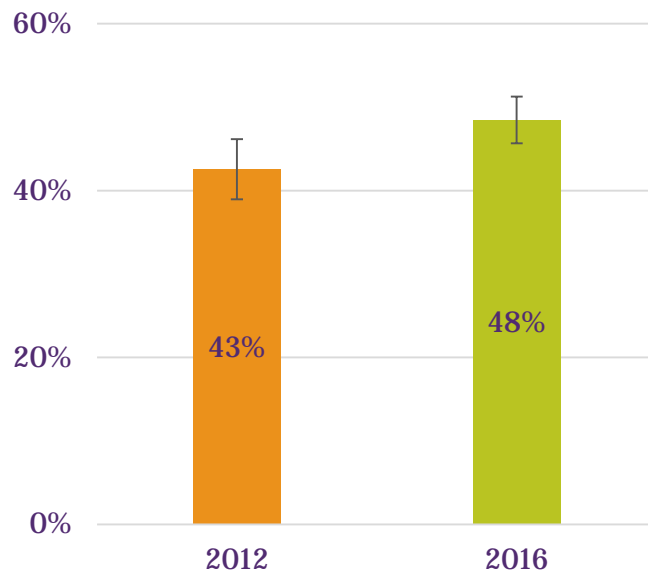


En un año electoral para el país, la confianza de los nicaragüenses en los partidos políticos aumentó respecto a 2014, alcanzando un nivel histórico de confianza en partidos políticos para el país

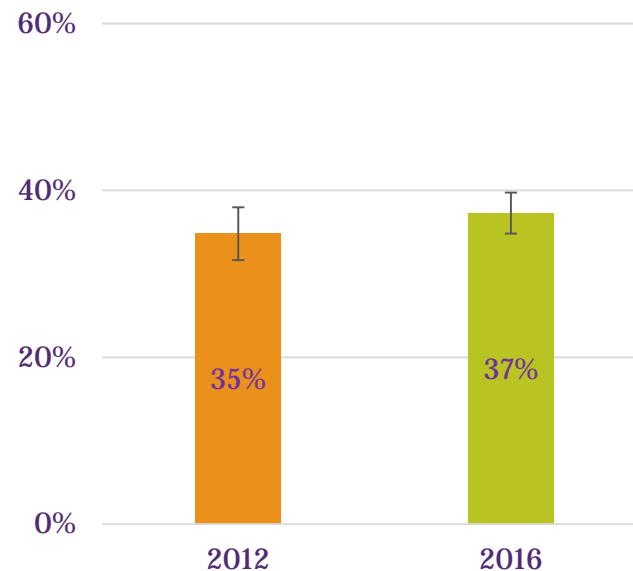
**B21.** ¿Hasta qué punto tiene confianza usted en los partidos políticos?  
Recodificada del 0-100, donde 0 = Nada y 100 = Mucho

# El 48% de los nicaragüenses dice que los partidos políticos representan bien a los votantes; sin embargo solo el 39% siente que es personalmente escuchado

Porcentaje que cree que los partidos políticos representan bien a sus votantes



Porcentaje que cree que los partidos políticos escuchan a la gente



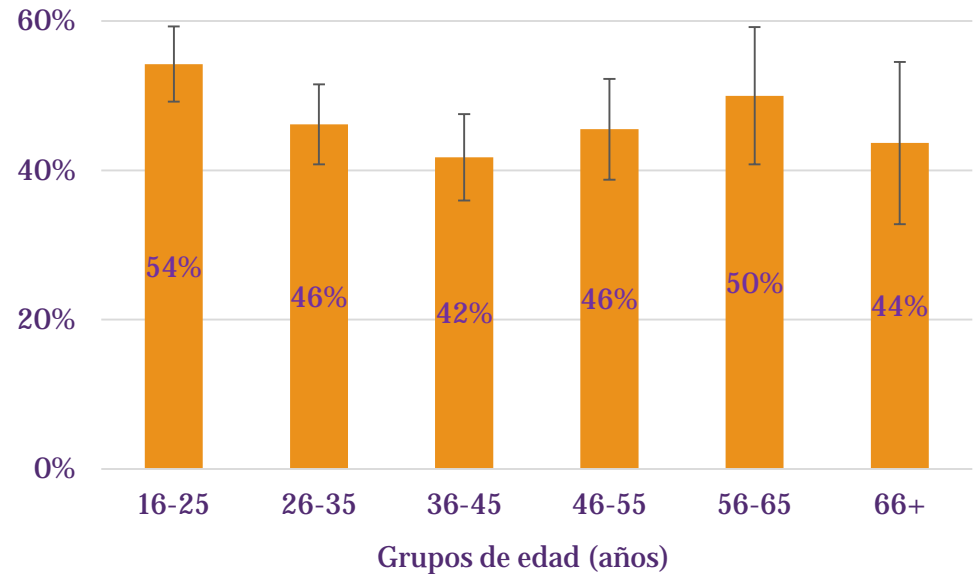
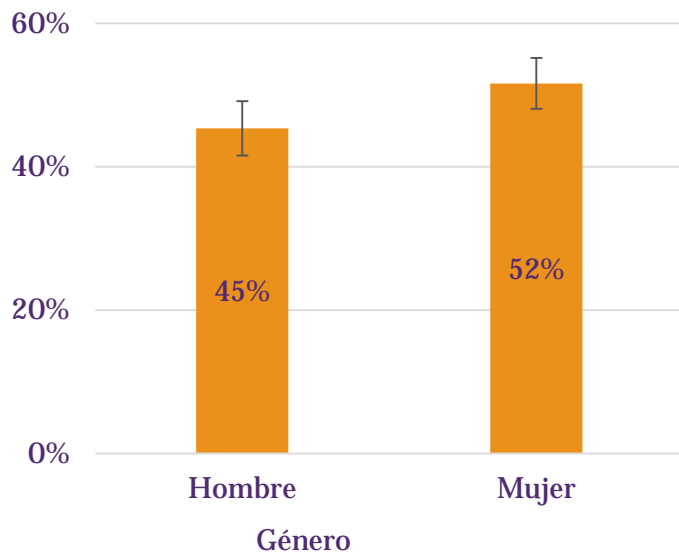
El porcentaje de nicaragüenses que cree que los partidos políticos representan bien a sus votantes crece en 2016, siendo esta diferencia estadísticamente significativa. El cambio en el porcentaje que se siente escuchado por los partidos políticos no es estadísticamente significativo

**Epp1.** Pensando en los partidos políticos en general, ¿hasta qué punto los partidos políticos nicaragüenses representan bien a sus votantes?

**Epp3.** ¿Qué tanto los partidos políticos escuchan a la gente como usted?

# Las mujeres y los jóvenes son quienes más creen que los partidos políticos representan a sus votantes

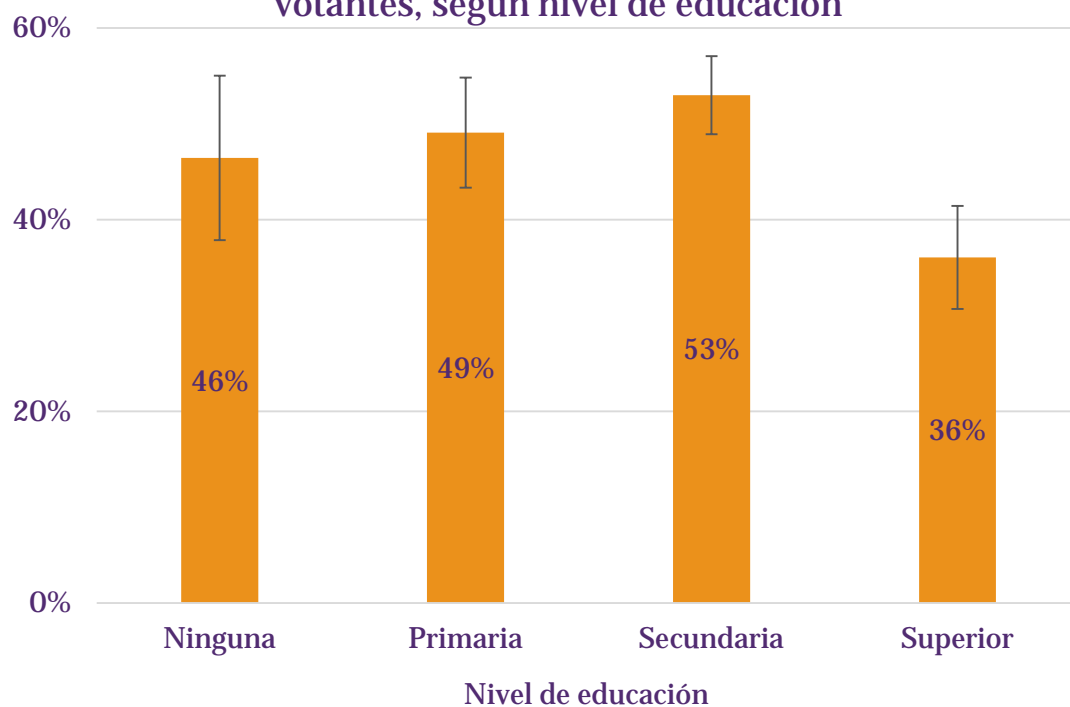
Porcentaje de nicaragüenses que cree que los partidos políticos representan a sus votantes, según género y edad





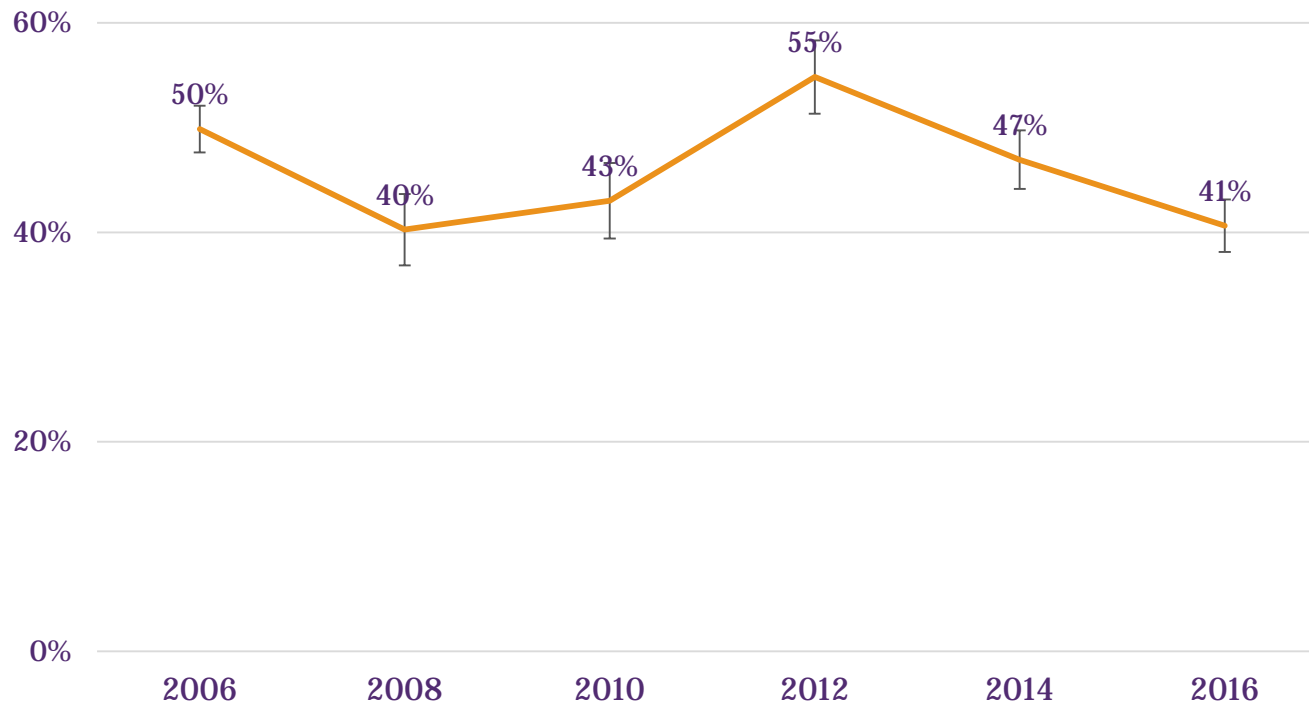
# Por otro lado, los nicaragüenses con más educación son quienes menos creen que los partidos políticos representan a sus votantes

Porcentaje de nicaragüenses que cree que los partidos políticos representan a sus votantes, según nivel de educación



# El porcentaje de nicaragüenses que simpatiza con un partido político desciende de manera sostenida desde 2012

Porcentaje que simpatiza con un partido político

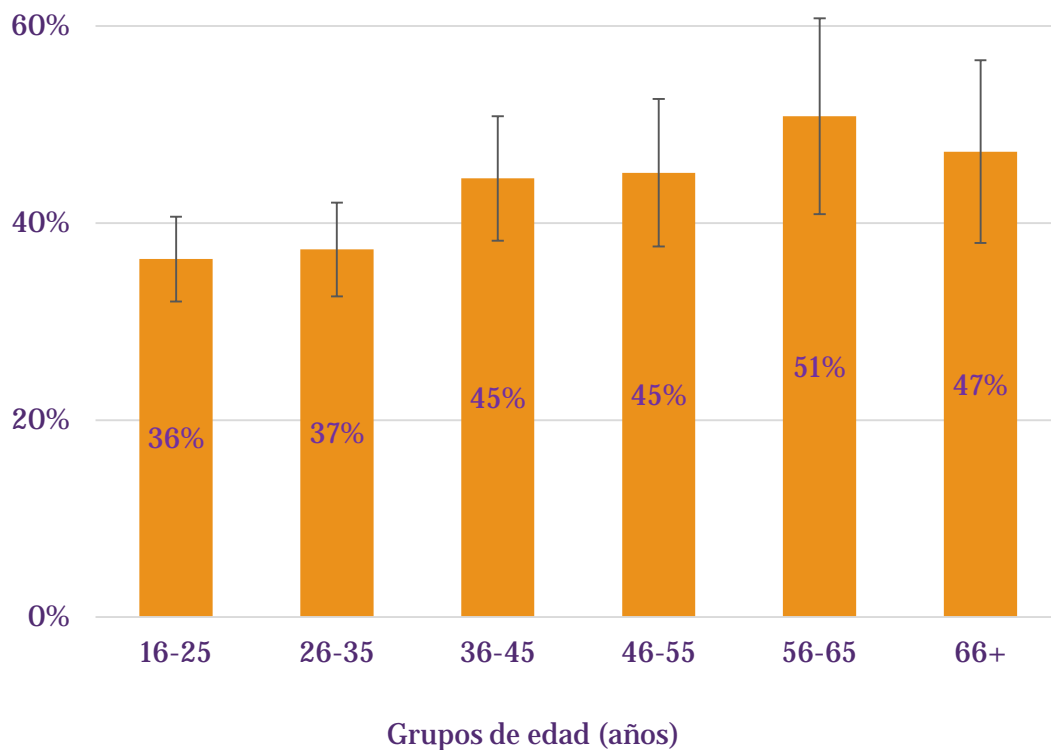


En 2016, 2 de cada 5 nicaragüenses dijo simpatizar con un partido político

No hay diferencias significativas de género, nivel de educación o nivel de riqueza en el porcentaje que reporta simpatizar con algún partido

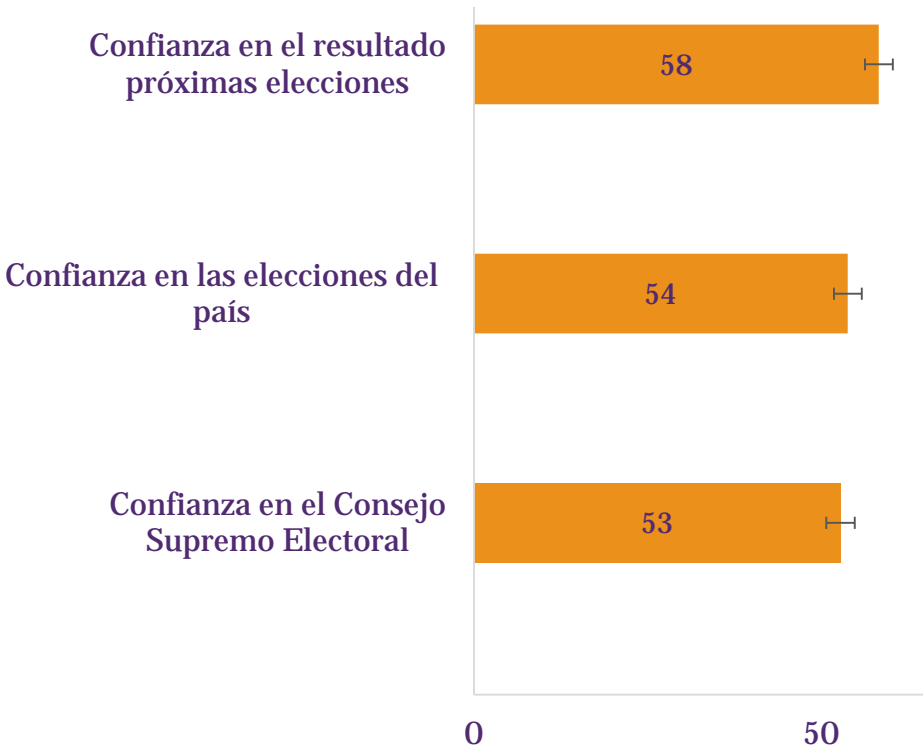
# Los jóvenes entre 16 y 25 años son quienes menos reportan simpatizar con un partido político

Porcentaje de nicaragüenses que simpatiza con un partido político, según grupos de edad



Solo el 36% de los jóvenes nicaraguenses de entre 16 y 25 años de edad simpatizan con un partido político

# Los nicaragüenses reportan niveles medios de confianza en el Consejo Supremo Electoral, las elecciones del país y el resultado de las próximas elecciones



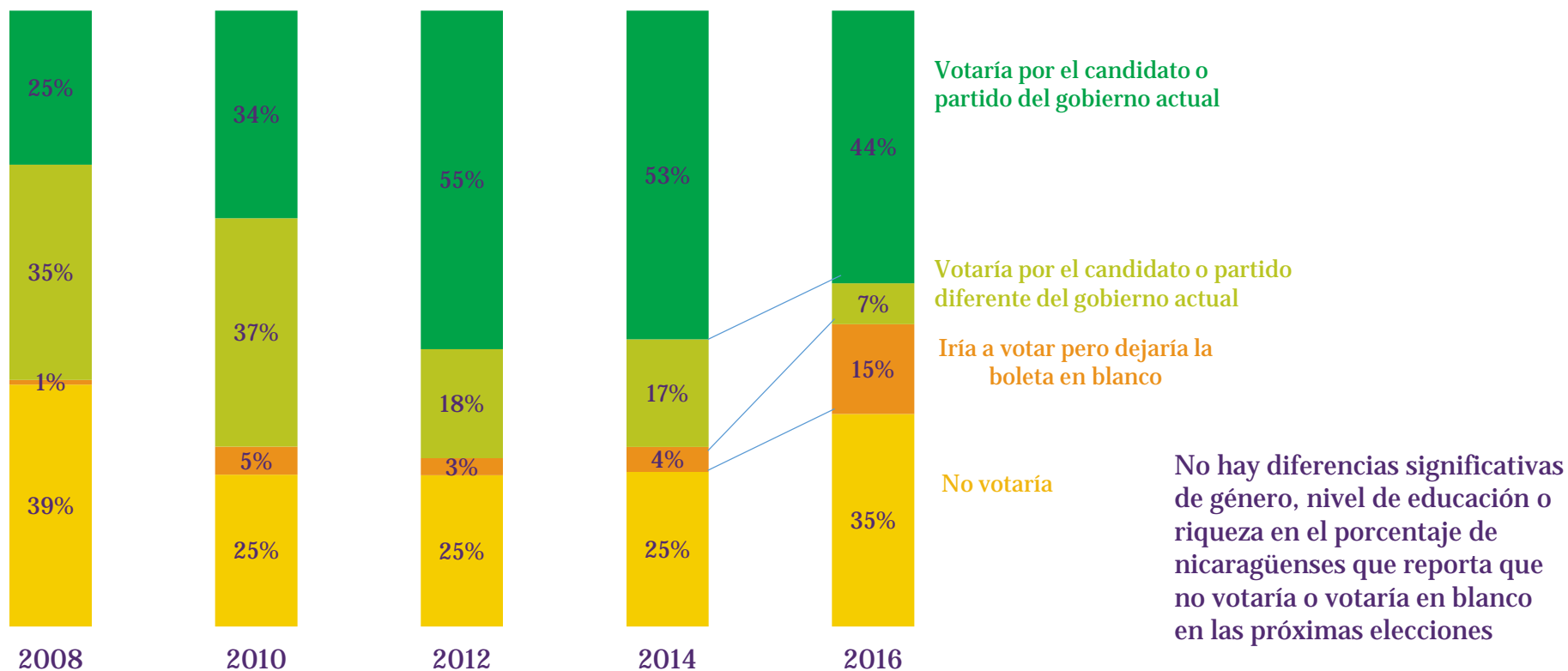
La confianza en las elecciones se mantiene constante desde 2012

La confianza en el Consejo Supremo Electoral se ha incrementado de manera estadísticamente significativa desde 2010, alcanzando en 2016 el nivel de más alto de confianza en esta institución

**VenB51.** ¿Hasta qué punto tiene usted confianza en que los resultados oficiales de la próxima elección presidencial reflejarán los votos emitidos?  
**B47A.** ¿Hasta qué punto tiene usted confianza en las elecciones en este país?  
**B11.** ¿Hasta qué punto usted tiene confianza en el Consejo Supremo Electoral?  
**Recodificadas del 0-100, donde 0 = Nada y 100 = Mucho**

# Al momento de la encuesta, 44% dijo que votaría por el Presidente Ortega. El 35% dijo que no votaría en las próximas elecciones y un 15% que votaría nulo

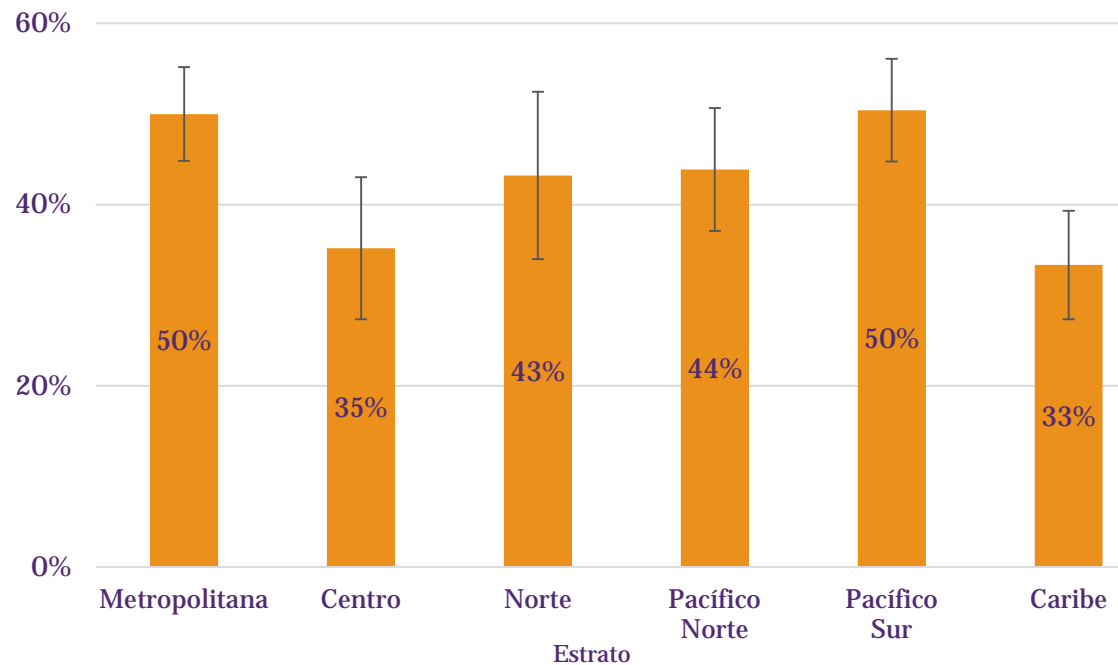
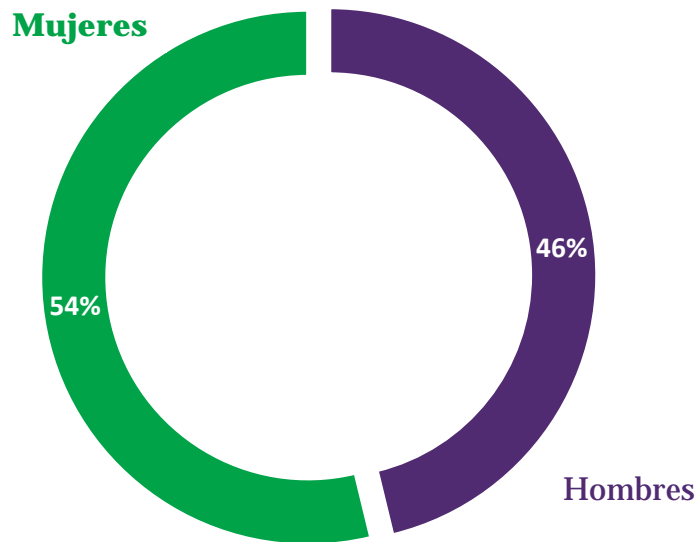
¿Qué haría si las elecciones presidenciales fueran la próxima semana?



**VB20.** ¿Si esta semana fueran las próximas elecciones presidenciales, qué haría usted? (1) No votaría (2) Votaría por el candidato o partido del actual presidente (3) Votaría por algún candidato o partido diferente del actual gobierno (4) Iría a votar pero dejaría la boleta en blanco o la anularía

# Quienes dijeron que votarían por el Presidente Ortega son mayoritariamente mujeres. Por otro lado, en la región centro y caribe, un porcentaje menor de nicaragüenses dijeron que votarían por el Presidente Ortega

Porcentaje de nicaragüenses que indicó que votaría por el candidato o partido del actual presidente



# Victimización por corrupción y percepciones de corrupción

---

- Principales hallazgos:
  - En 2016 la victimización por corrupción alcanzó un máximo histórico para el país
  - El 73% de los nicaragüenses cree que todos o más de la mitad de los políticos son corruptos
  - 1 de cada 4 nicaragüenses justifica el pago de mordidas
  - Sin embargo, la satisfacción con las acciones del gobierno para combatir la corrupción se mantuvo en un nivel medio

# Victimización por corrupción en 2016

---

EXC2. ¿Algún agente de policía le pidió **una mordida** en los últimos 12 meses?

EXC6. ¿En los últimos 12 meses, algún empleado público le ha solicitado **una mordida** ?

EXC11. Para tramitar algo en **el municipio**, como un permiso, por ejemplo, durante el último año, ¿ha tenido que pagar alguna suma además de lo exigido por la ley?

EXC13. En su trabajo, ¿le han solicitado alguna **mordida** en los últimos 12 meses?

EXC14. ¿Ha tenido que pagar **una mordida** en los juzgados en este último año?

EXC15. En los últimos 12 meses, ¿ha tenido que pagar alguna **mordida** para ser atendido en un hospital o en un puesto de salud?

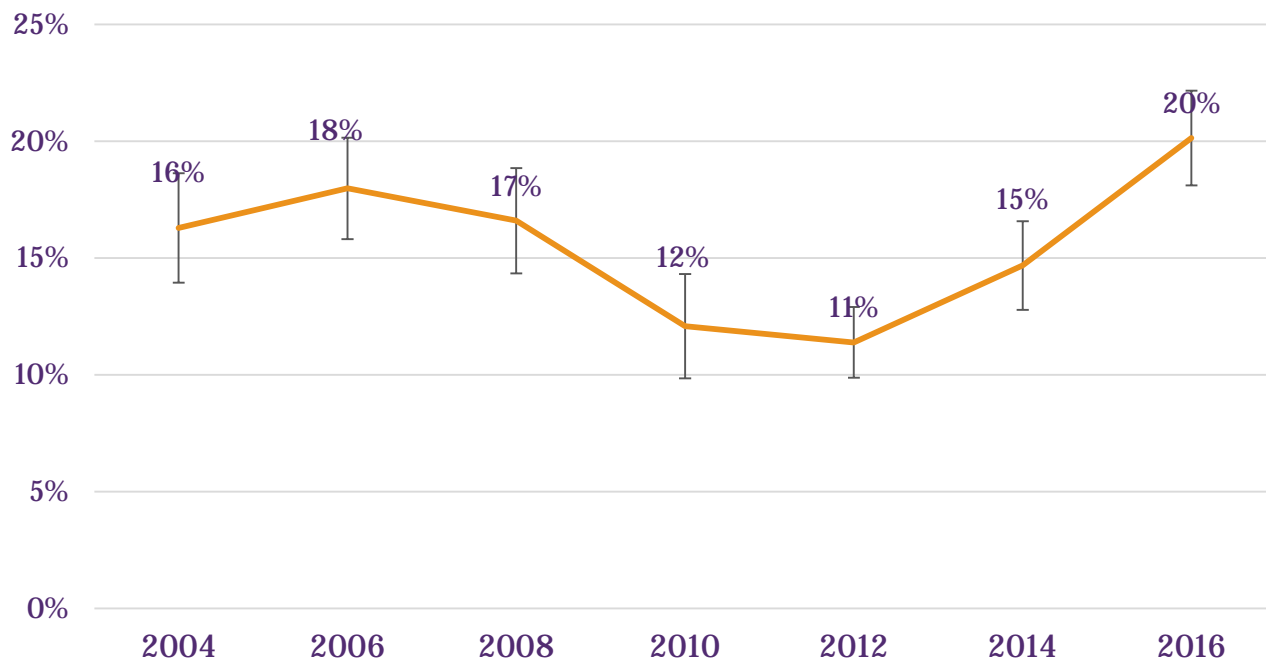
EXC16. En los últimos 12 meses, ¿tuvo que pagar alguna **mordida** en la escuela o colegio?

*\*Esta serie de victimización por corrupción es convertida en un índice y luego se calcula el porcentaje de encuestados que fueron víctimas*



# En 2016 la victimización por corrupción alcanzó un máximo histórico para el país

Porcentaje que fue víctima de corrupción en los últimos 12 meses

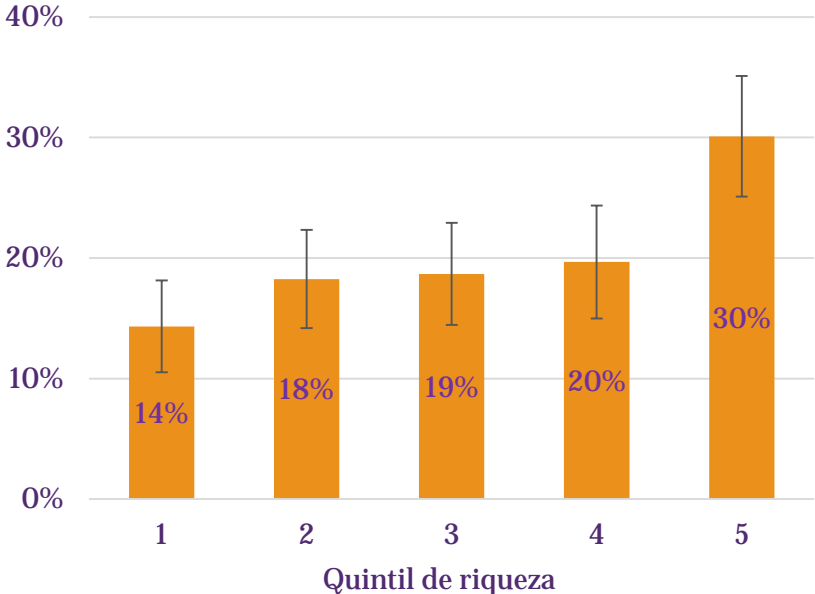
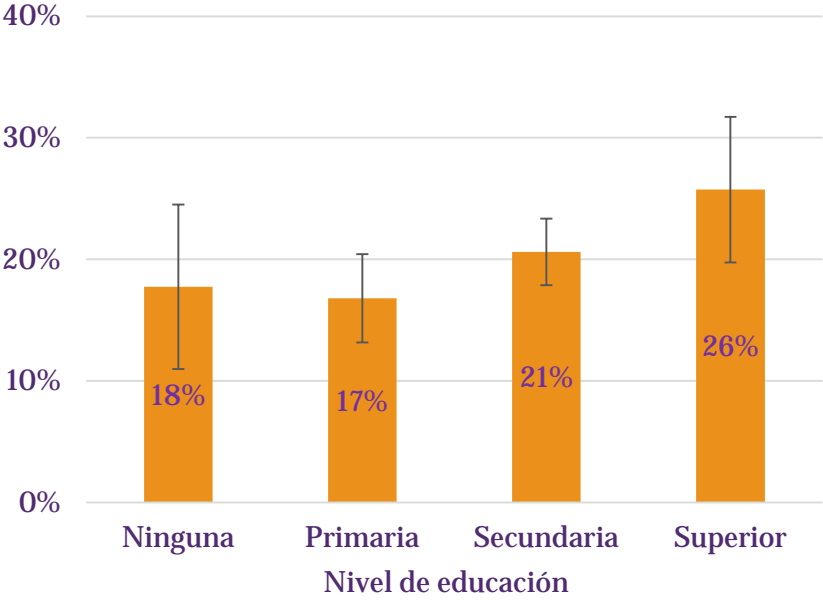


La victimización por corrupción (20%) incrementó 5 puntos porcentuales con respecto a 2014

Este aumento es impulsado principalmente por un mayor reportaje de casos de corrupción por la policía, centros médicos y escuelas

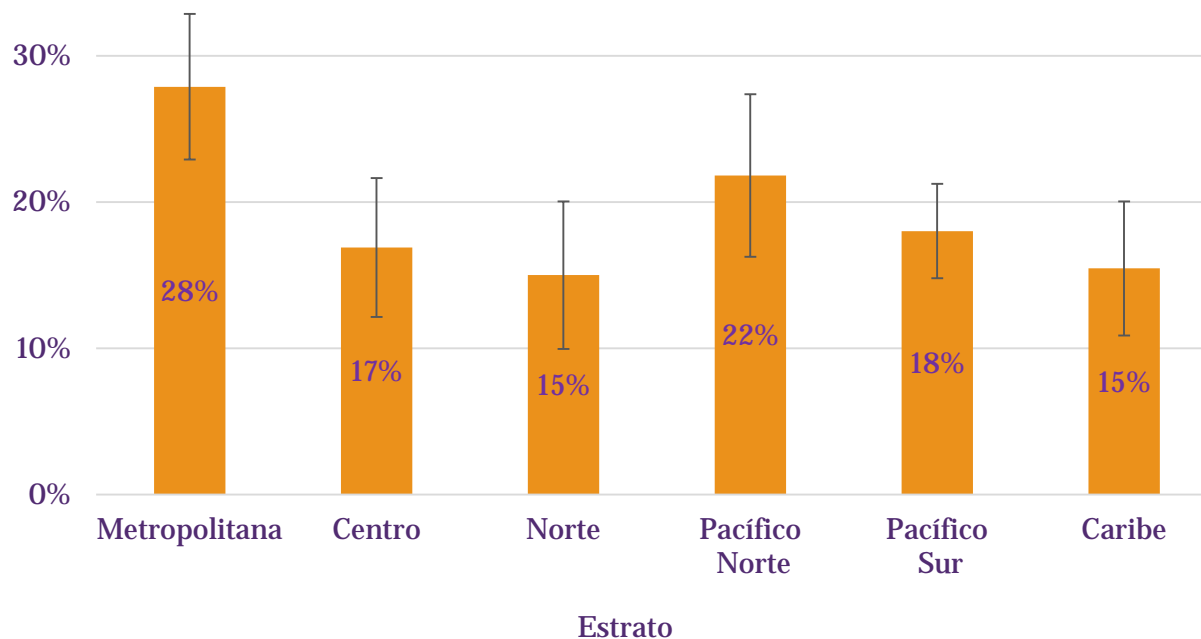
# Los nicaragüenses con más educación y mayor riqueza reportan mayores tasas de victimización por corrupción

Porcentaje que fue víctima de corrupción según nivel de educación y quintil de riqueza

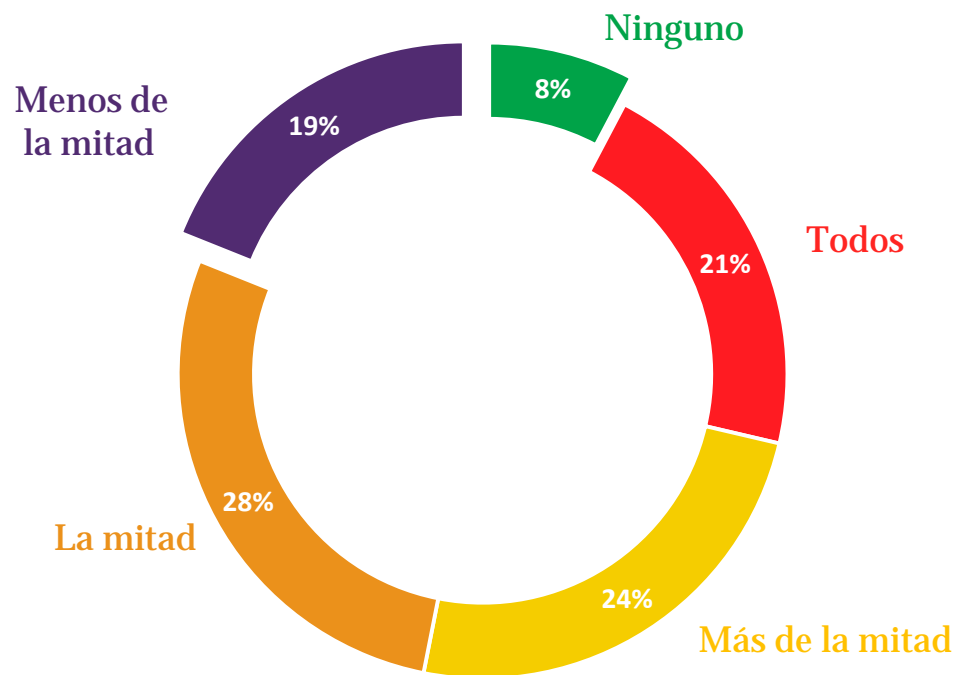


# Residentes del área metropolitana reportan los mayores porcentajes de victimización por corrupción

Porcentaje que fue víctima de corrupción según estrato



# El 73% de los nicaragüenses cree que todos o más de la mitad de los políticos son corruptos

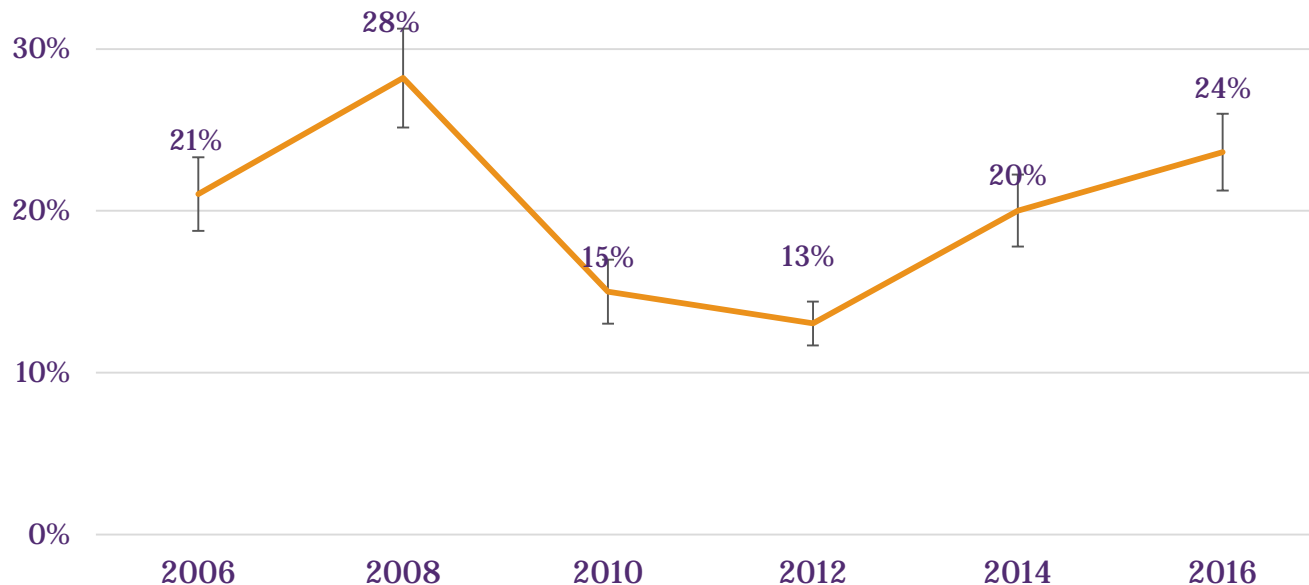


El 45% de los nicaragüenses dice que “todos” o “más de la mitad” de los políticos en Nicaragua están involucrados en corrupción. Solo el 8% cree que los políticos no están involucrados en corrupción

**EXC7NEW.** Pensando en los políticos de Nicaragua, ¿cuántos de ellos cree usted que están involucrados en corrupción? (1) Ninguno (2) Menos de la mitad (3) La mitad de los políticos (4) Más de la mitad (5) Todos

# Uno de cada cuatro nicaragüenses justifica el pago de mordidas

Porcentaje que justifica el pago de una mordida

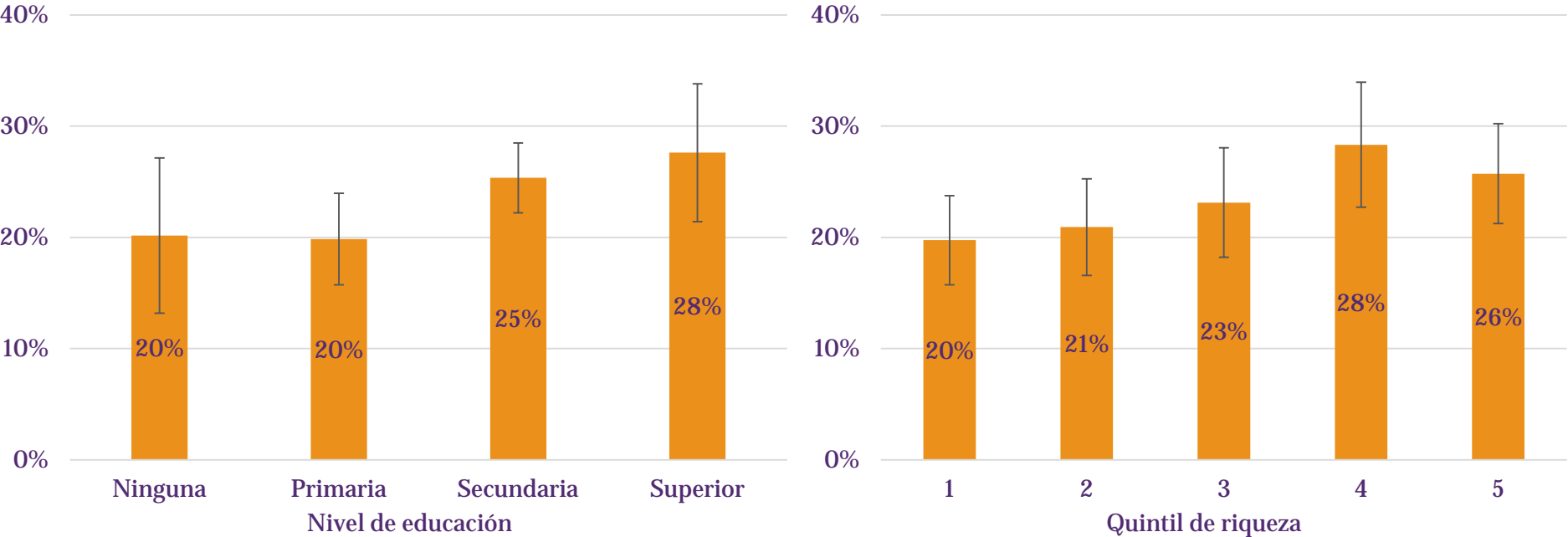


El porcentaje de nicaragüenses que justifica el pago de una mordida se incrementó nuevamente en 2016. Esta tendencia se observa desde el año 2012

**EXC18.** ¿Cree que como están las cosas a veces se justifica pagar una mordida? (1) Si (2) No

# La justificación del pago de una mordida aumenta con el nivel de educación y de riqueza de los nicaragüenses

Porcentaje que justifica el pago de una mordida según nivel de educación y quintil de riqueza



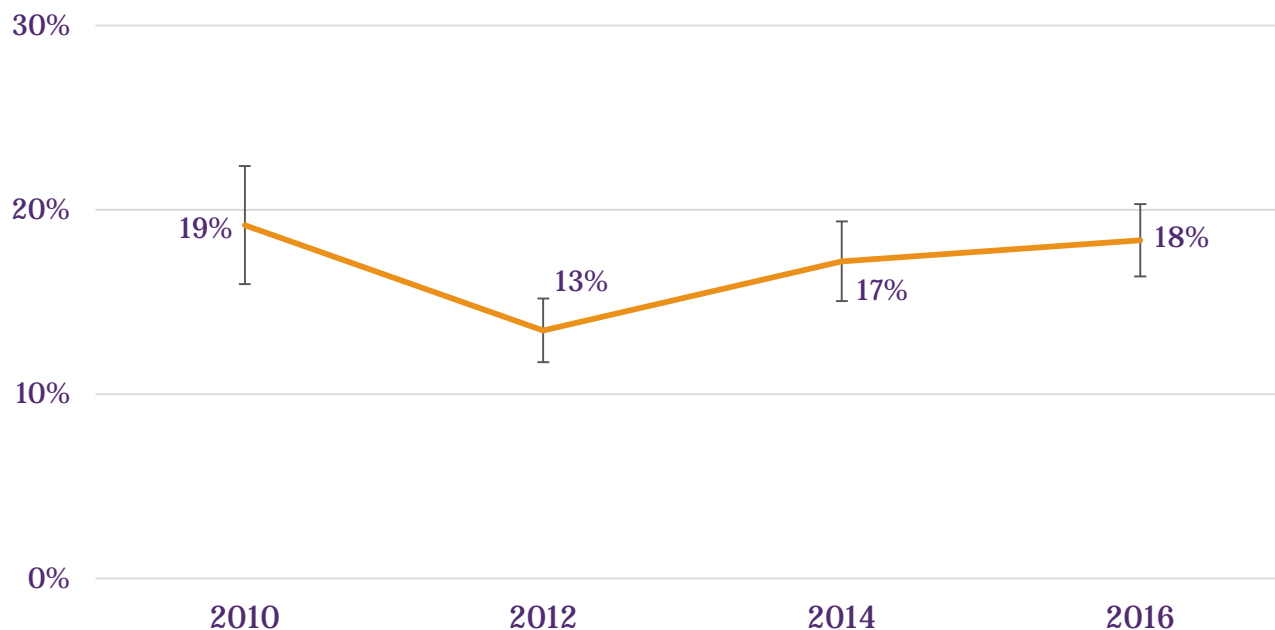
# Victimización por delincuencia y percepciones de inseguridad

---

- Principales hallazgos:
  - La victimización por delincuencia se ha mantenido constante y la percepción de inseguridad alcanza su menor nivel desde 2004
  - Sin embargo, el temor a la delincuencia ha tenido las siguientes consecuencias:
    - 2 de cada 5 nicaragüenses han evitado salir de su casa por la noche
    - 3 de cada 10 nicaragüenses han evitado utilizar el transporte público
    - 3 de cada 5 nicaragüenses evitaron que los niños y niñas de la casa jueguen en la calle
    - Crece el porcentaje de nicaragüenses que ha sentido la necesidad de cambiar de barrio
  - La mayoría reporta que en caso de llamar a la policía ésta tardaría más de una hora en llegar

# La victimización por delincuencia se ha mantenido constante respecto a 2014

Porcentaje que ha sido víctima de la delincuencia en los últimos 12 meses en Nicaragua



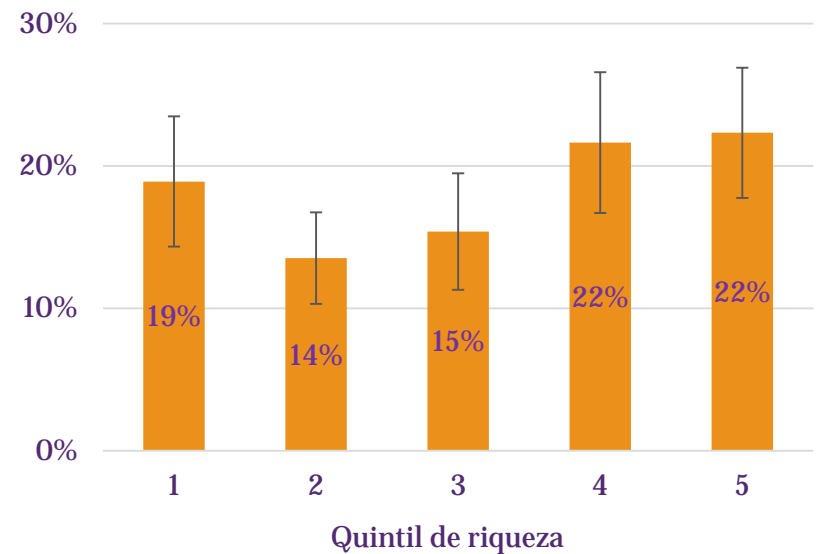
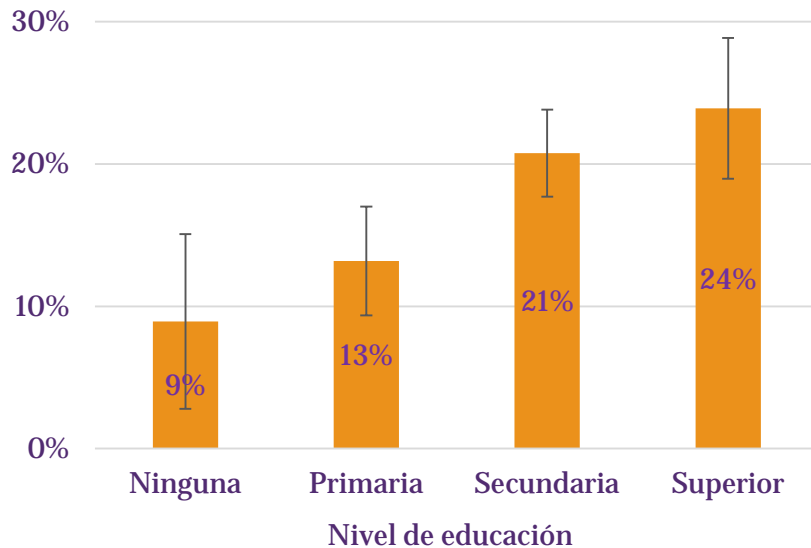
La diferencia en el porcentaje de nicaragüenses que ha sido víctima de la delincuencia entre 2014 y 2016 no es estadísticamente significativa

**VIC1EXT.** Ahora, cambiando el tema, ¿ha sido usted víctima de algún acto de delincuencia en los últimos 12 meses? Es decir, ¿ha sido usted víctima de un robo, hurto, agresión, fraude, chantaje, extorsión, amenazas o algún otro tipo de acto delincuencia en los últimos 12 meses?



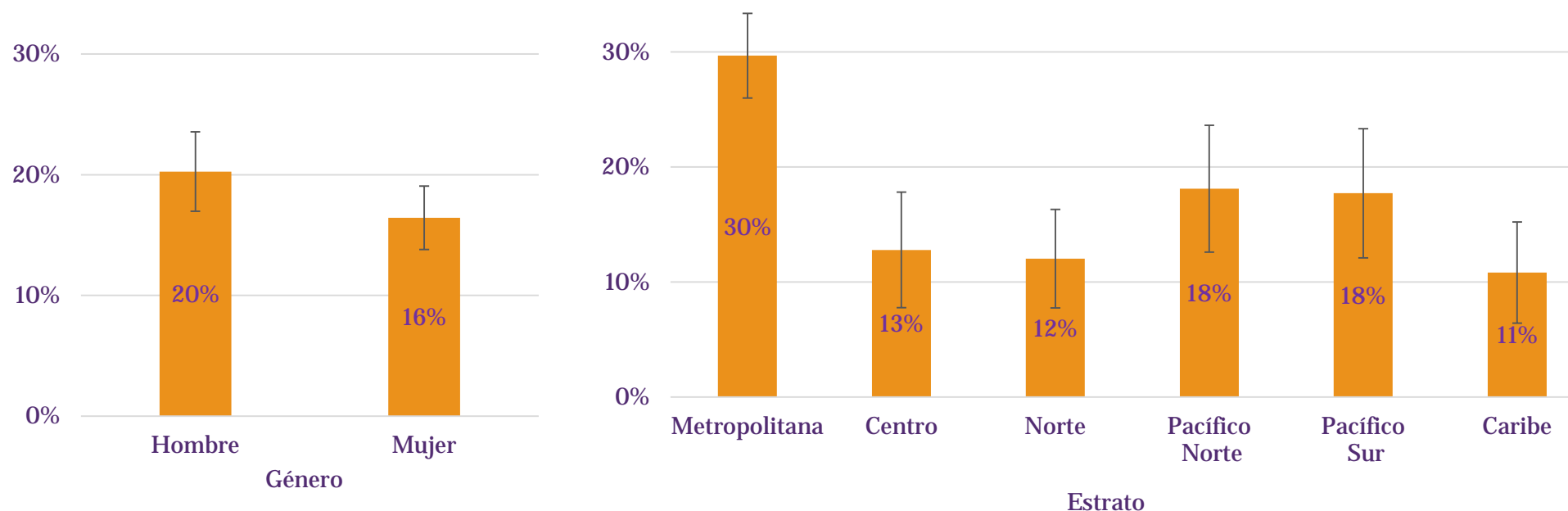
# Las tasas de victimización son mas altas entre nicaragüenses con mayor educación, pero similares entre aquellos con menos y mas riqueza

Porcentaje que fue víctima de la delincuencia en los últimos 12 meses según nivel de educación y quintil de riqueza



# Los hombres y los residentes de la área metropolitana reportan mayores tasas de victimización por delincuencia

Porcentaje que fue víctima de la delincuencia en los últimos 12 meses según género y estrato



# Nicaragüenses perciben menores niveles de inseguridad en 2016

Percepción de inseguridad

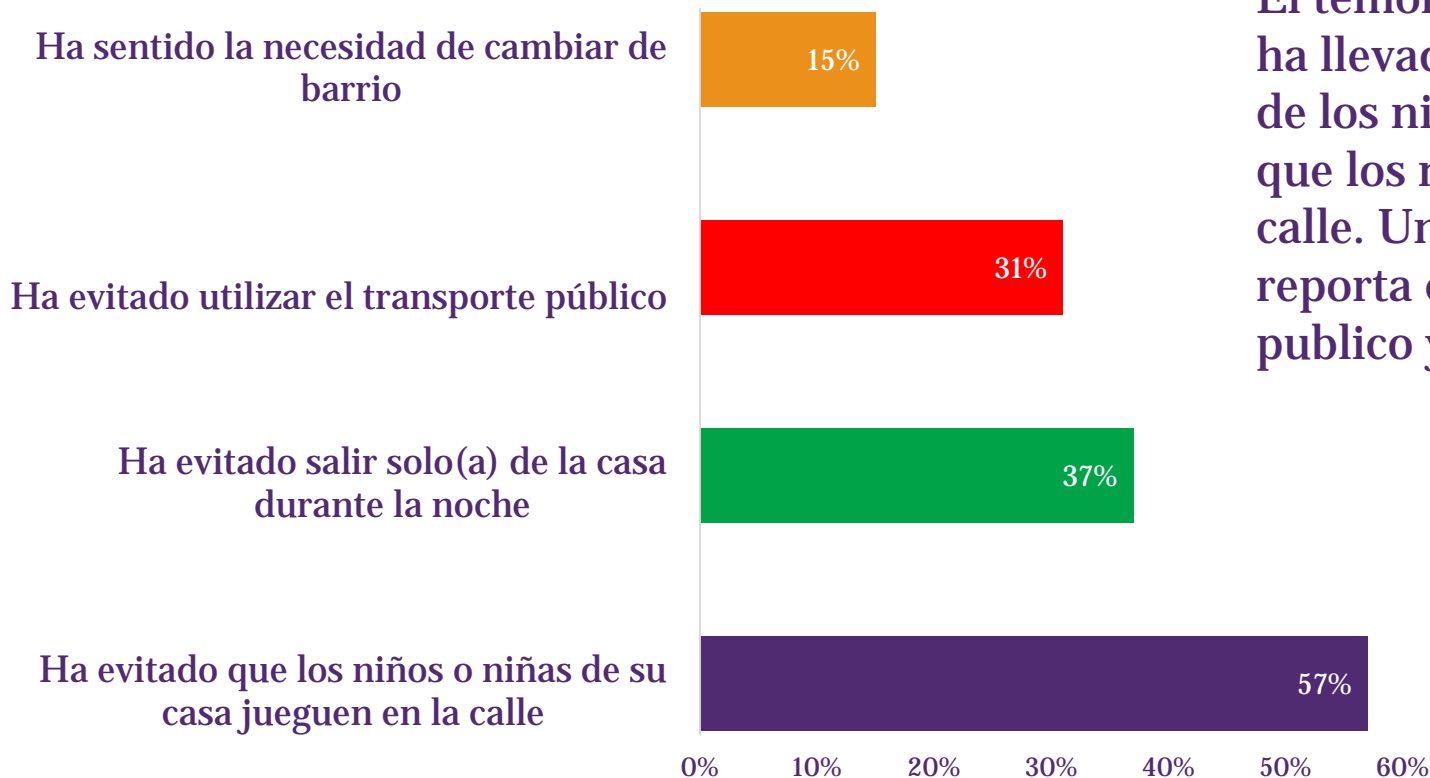


La percepción de inseguridad disminuyó significativamente entre 2014 y 2016

**AOJ11.** *Hablando del lugar o el barrio donde usted vive y pensando en la posibilidad de ser víctima de un asalto o robo, ¿usted se siente muy seguro(a), algo seguro(a), algo inseguro(a) o muy inseguro(a)? Recodificado en escala de 0 (nada inseguro) a 100 (muy inseguro)*

# Cambios en la vida cotidiana por temor a la delincuencia

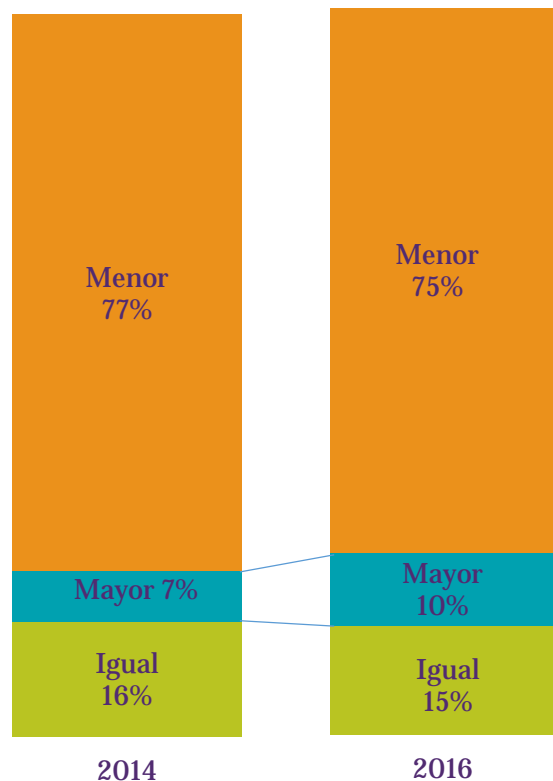
Por temor a la delincuencia...



El temor a la delincuencia ha llevado a que la mayoría de los nicaragüenses eviten que los niños jueguen en la calle. Un tercio también reporta evitar el transporte público y salir de noche

# Aumenta levemente el porcentaje de nicaragüenses que cree que el nivel de violencia actual de su barrio es mayor que en otros barrios del municipio

Nivel de violencia actual en su barrio en comparación con otros barrios del municipio

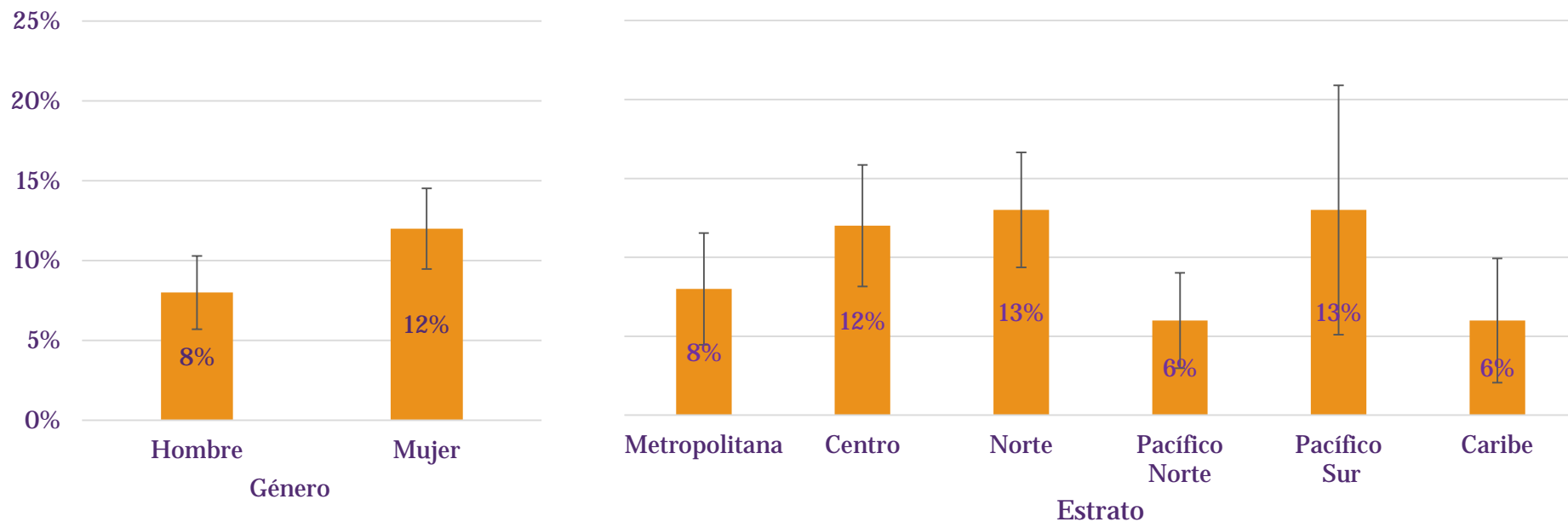


El aumento en el porcentaje que cree que el nivel de violencia en su barrio es mayor que en otros barrios es estadísticamente significativo. Los cambios en percepciones que el nivel de violencia es menor o igual no son estadísticamente significativos

**PESEI.** ¿Considera usted que el nivel de violencia actual en su barrio es mayor, igual, o menor que el de otras colonias o barrios en este municipio? (1) Mayor (2) Igual (3) Menor

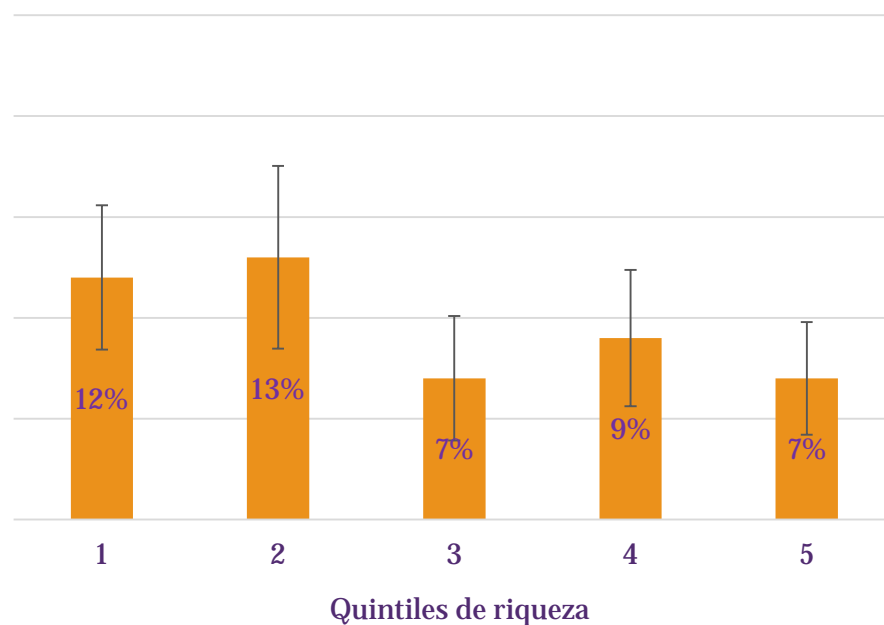
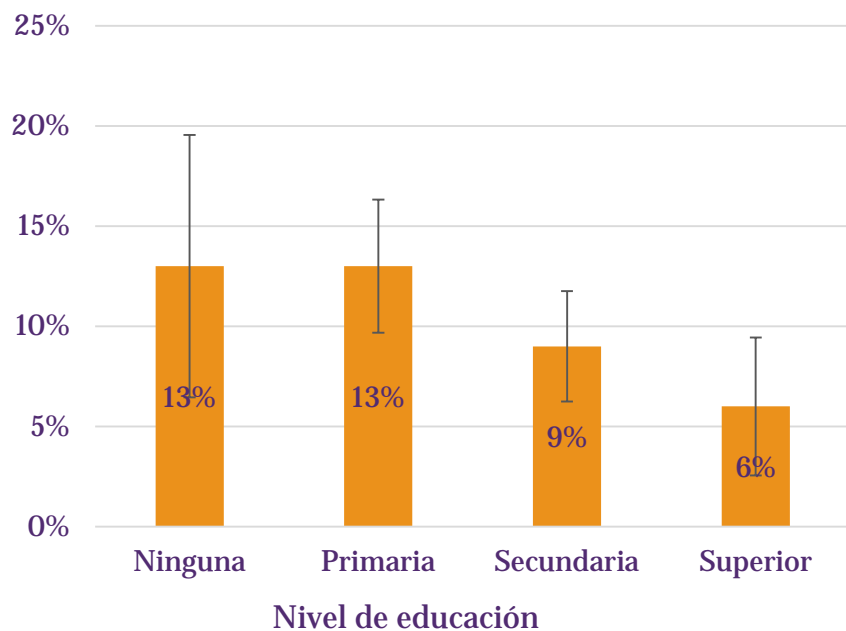
# Las mujeres y los residentes de las regiones Pacífico Sur, Norte y Centro son quienes creen que la violencia en su barrio es mayor que en otros barrios del municipio

Porcentaje de nicaragüenses cree que la violencia en su barrio es mayor que en otros barrios del municipio, según género y estrato



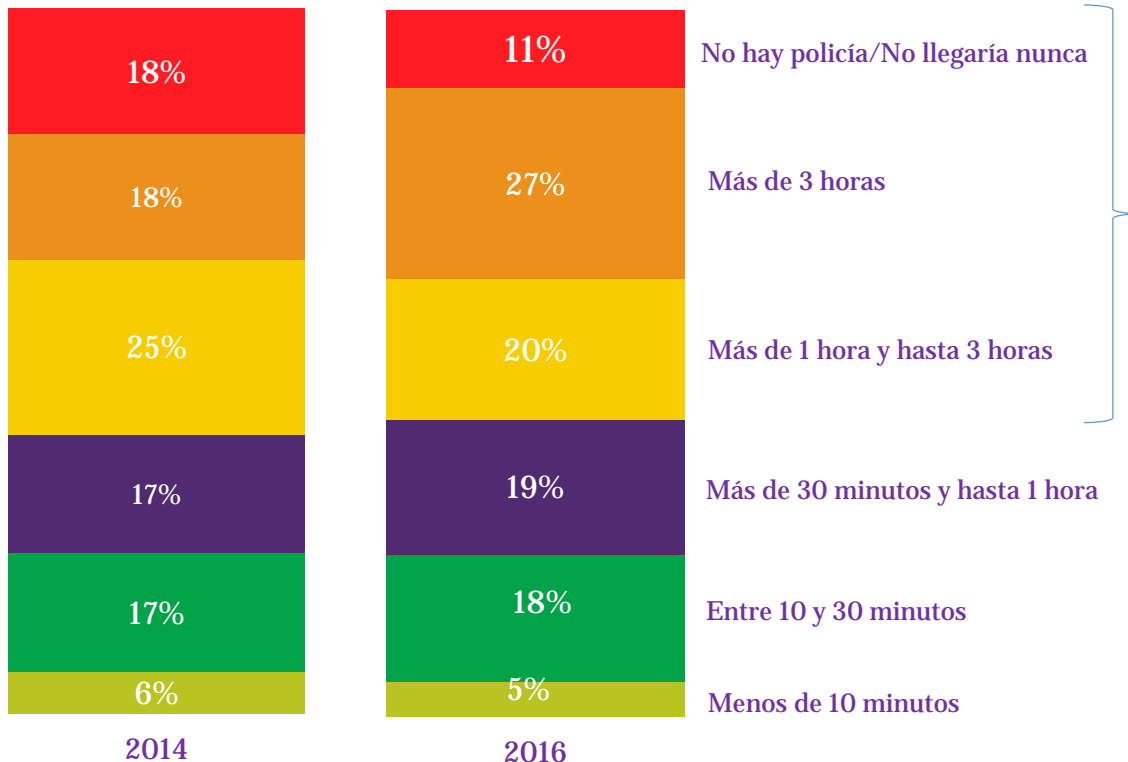
# Los nicaragüenses con menos educación y riqueza son quienes más consideran que el nivel de violencia en sus barrios es mayor que en otros barrios del municipio

Porcentaje de nicaragüenses cree que la violencia en su barrio es mayor que en otros barrios del municipio, según nivel de educación y riqueza



# El tiempo de respuesta de la policía: el 58% de los nicaragüenses reporta que en caso de llamar a la policía ésta tardaría más de una hora en llegar

Tiempo que demoraría en llegar la policía



El 58% de los nicaragüenses reporta que en caso de llamar a la policía ésta tardaría más de una hora en llegar, incluyendo a un 11% que dice que la policía no llegaría nunca o que no hay policía. Esto representa un aumento en la percepción del tiempo que demoraría llegar la policía con respecto a 2014

Solo el 5% dijo que la policía tardaría menos de 10 minutos en llegar

**INFRA X.** Suponga que alguien se mete a robar a su casa y usted llama a la policía. ¿Cuánto tiempo cree que la Policía se demoraría en llegar a su casa un día cualquiera, a mediodía? (1) Menos de 10 minutos (2) Entre 10 y hasta 30 minutos (3) Más de 30 minutos y hasta una hora (4) Más de 1 hora y hasta 3 horas (5) Más de 3 horas (6) No hay Policía/ No llegaría nunca



# Tráfico y trata de personas

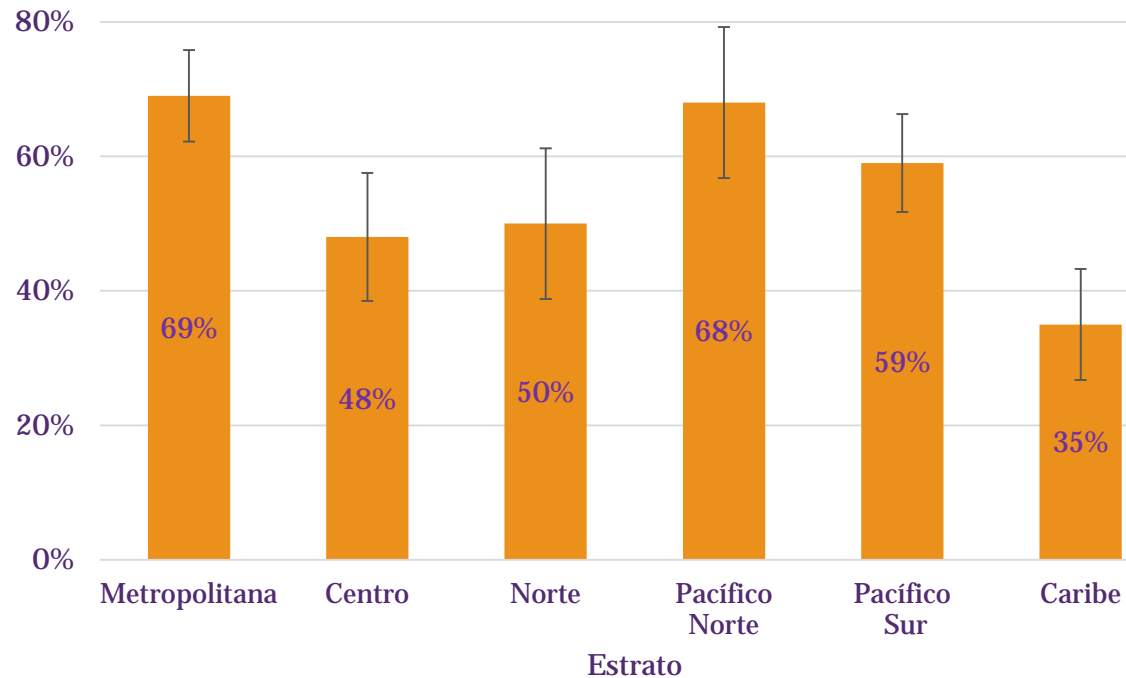
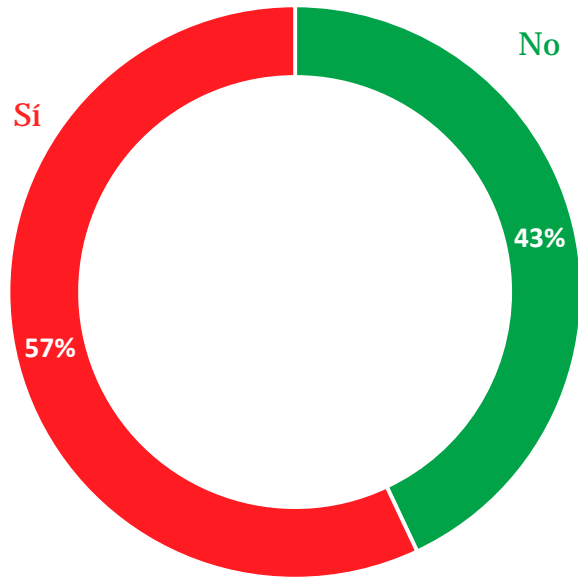
---

- Principales hallazgos:

- La mayoría de los nicaragüenses ha escuchado hablar sobre el tráfico o trata de personas
- El 11% de los entrevistados reportó que en los últimos 5 años ha desaparecido algún niño o niña en su barrio. De estos casos, el 57% dijo que el niño(a) fue encontrado y devuelto a su familia. El 40% dijo que sigue desaparecido
- El 5% de los entrevistados reportó que en los últimos 5 años ha desaparecido alguna mujer en su barrio. De estos casos, el 27% dijo que la mujer fue encontrada, mientras que el 64% dijo que sigue desaparecida. El 9% reportó que fue encontrada sin vida
- Pocos casos son reportados a la policía. De los casos reportados, un poco más de un tercio son reconocidos por las autoridades como de trata de personas. La mayoría de los casos son procesados como otro tipo de incidente o no son atendidos por la policía

# El 57% de los nicaragüenses ha escuchado hablar sobre el tráfico o trata de personas. En la región centro y caribe, el conocimiento sobre la trata de personas es menor que en otras regiones

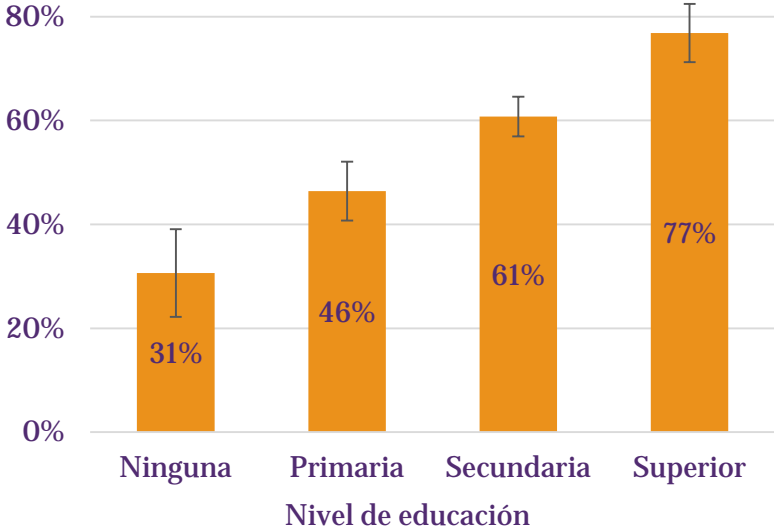
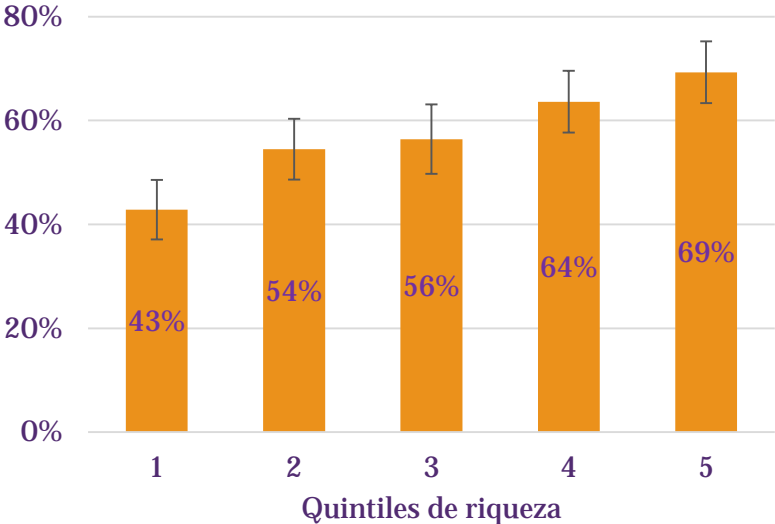
Ha escuchado sobre tráfico humano o trata de personas



**NICHT10.** ¿Recientemente se ha escuchado sobre lo que algunos llaman tráfico humano o trata de personas? ¿Ha escuchado algo sobre esto?

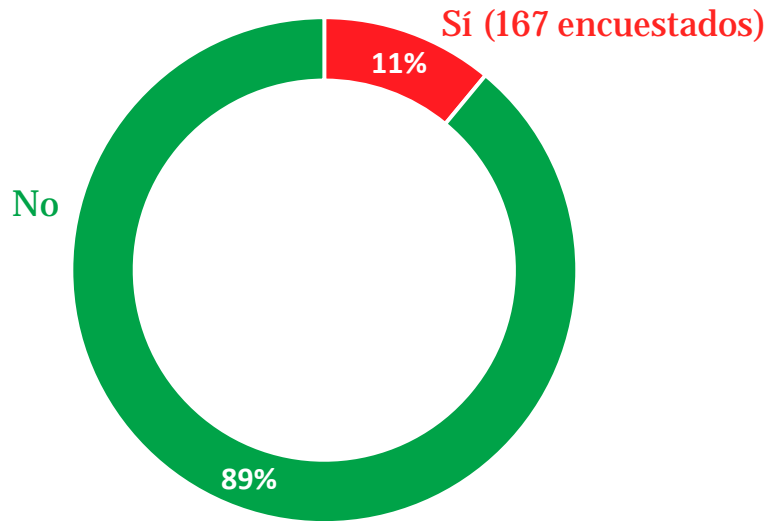
# El conocimiento sobre el tráfico o trata de personas aumenta significativamente con el nivel de educación y riqueza

Porcentaje de nicaragüenses que ha escuchado hablar sobre la trata de personas, según nivel de riqueza y educación

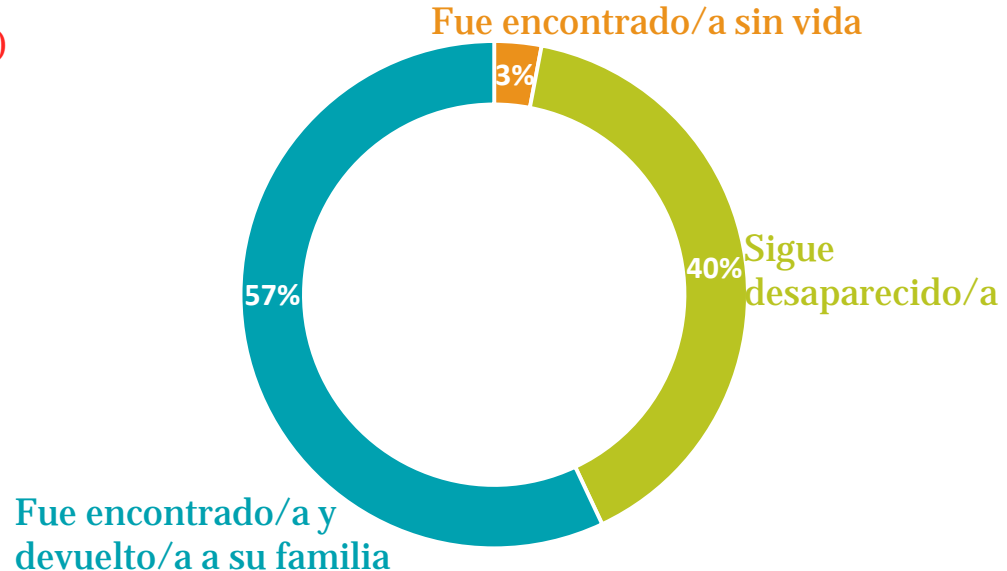


# El 11% de los entrevistados reportó que en los últimos 5 años ha desaparecido algún niño o niña en su barrio. De estos casos, el 57% dijo que el niño(a) fue encontrado y devuelto a su familia. El 40% dijo que sigue desaparecido

Niño o niña de su barrio desapareció en los últimos 5 años



¿Que sucedió con el niño o niña de su barrio desaparecido?

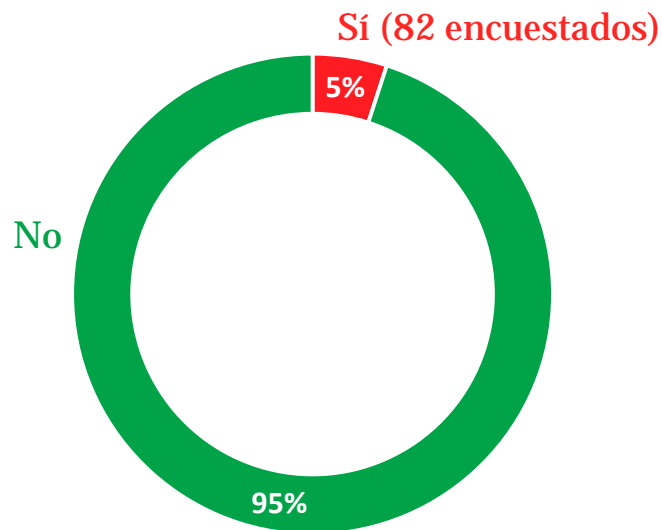


**NICHT12.** Pensando en los últimos cinco años, usted sabe de algún niño o niña de su barrio o comunidad que haya desaparecido? (1) Sí (2) No

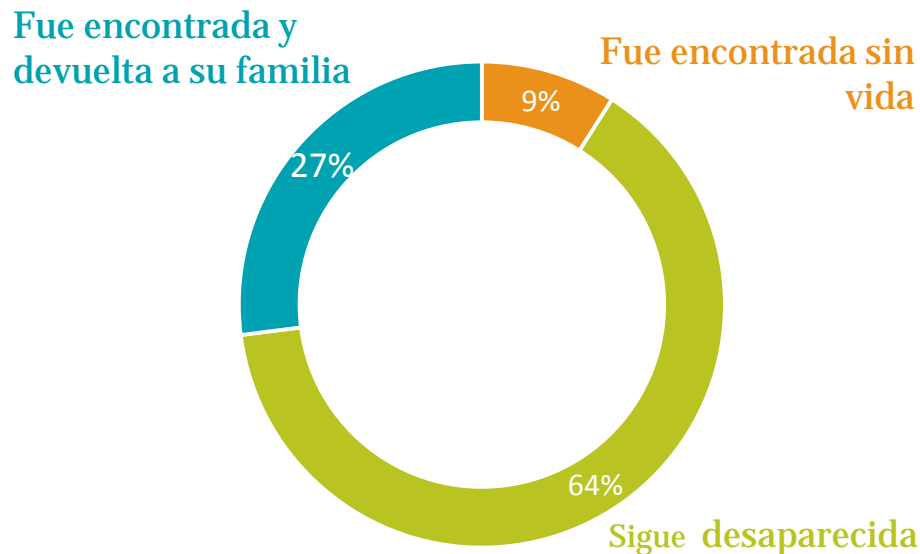
**NICHT12A.** Pensando en lo que usted sabe actualmente o ha escuchado, ¿El/la niño/a de su comunidad que desapareció... (1) Fue encontrado/a y devuelto/a a su familia? (2) Sigue desaparecido/a? (3) Fue encontrado/a sin vida.

El 5% de los entrevistados reportó que en los últimos 5 años ha desaparecido alguna mujer en su barrio. De estos casos, el 27% dijo que la mujer fue encontrada, mientras que el 64% dijo que sigue desaparecida. El 9% reportó que fue encontrada sin vida

Mujeres de su barrio desaparecidas en los últimos 5 años



¿Que sucedió con las mujeres de su barrio desaparecidas?

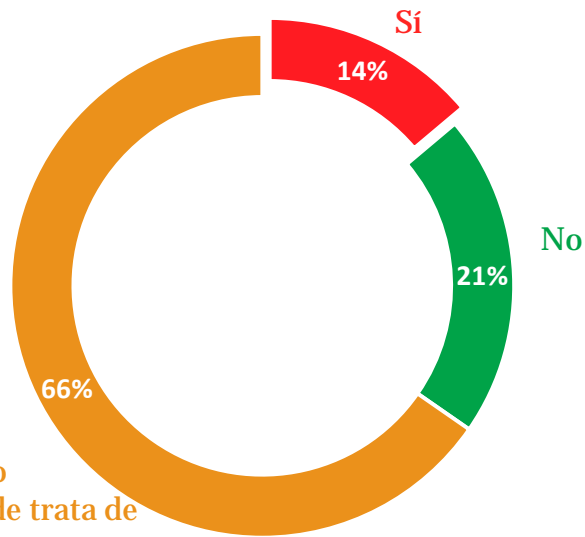


**NICHT13.** Pensando en los últimos cinco años, usted sabe de alguna mujer de su barrio o comunidad que haya desaparecido? (1) Sí (2) No

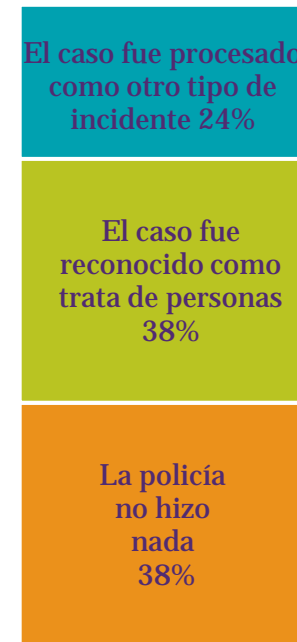
**NICHT13A.** Pensando en lo que usted sabe actualmente o ha escuchado, ¿La mujer de su comunidad que desapareció... (1) Fue encontrada y devuelta a su familia? (2) Sigue desaparecida? (3) Fue encontrada sin vida.

# Trata de personas: pocos casos son reportados a la policía. De los casos reportados, un poco más de un tercio son reconocidos por las autoridades como de trata de personas. La mayoría de los casos son procesados como otro tipo de incidente o no son atendidos por la policía

Casos de trata en su barrio en los últimos 5 años reportados a la policía



¿Que sucedió con el caso reportado?



**NICHT14.** Pensando en algún caso de trata de personas del que usted sepa o haya escuchado en su barrio o comunidad en los últimos cinco años, sabe si el incidente fue reportado a la policía? (1) Sí (2) No (3) No ha escuchado de ningún caso

**NICHT15.** Pensando en el incidente de trata de personas que me dijo fue reportado a la policía, sabe si: (1) El caso fue reconocido por las autoridades como trata de personas (2) El caso fue procesado como otro tipo de incidente, como por ejemplo abandono de hogar (3) O si la policía no hizo nada sobre este caso

---

# LAPOP

---

AmericasBarometer  
*Barómetro de las Américas*

lapopsurveys.org  
Síguenos en  