

# El Perú es el segundo país con las cifras más altas de inseguridad: solo Venezuela le gana

 [larepublica.pe/sociedad/1223999-el-peru-es-el-segundo-pais-con-las-cifras-mas-altas-de-inseguridad-solo-venezuela-le-gana](http://larepublica.pe/sociedad/1223999-el-peru-es-el-segundo-pais-con-las-cifras-mas-altas-de-inseguridad-solo-venezuela-le-gana)

April 9, 2018

Barómetro de las Américas 2017. El porcentaje se incrementa debido a que en el Perú se registran más **delitos** como el hurto de celulares o carteras (sin agresiones). Le siguen los robos con armas. Para los encuestados, la delincuencia continúa siendo el problema más importante del país, seguida de la **corrupción**. Urgen nuevas acciones.

9 Abr 2018 | 9:15 h

Para los encuestados, la delincuencia continúa siendo el problema más importante del país, seguida de la corrupción.

Los peruanos son ahora víctimas de la **delincuencia** incluso en los lugares donde antes se sentían protegidos, por lo que la percepción de inseguridad ciudadana aumenta cada día. En los tres primeros meses del presente año, por ejemplo, los pasajeros de un bus del Metropolitano, los usuarios de una estación del Metro de Lima y los clientes de una agencia del Banco de Crédito del Perú, de Lince, vivieron esta realidad en carne propia cuando las instalaciones de esas instituciones fueron tomadas por asaltantes armados que, en minutos, lograron su objetivo.

La grave situación que se vive en las calles se refleja en la última edición del **Barómetro de las Américas 2017**, del Proyecto de Opinión Pública de América Latina (LAPOP).

**PUEDES VER** Más de 500 armas de fuego han sido incautadas por Sucamec a empresas privadas de seguridad

Según esta investigación, el Perú se ubica en el segundo lugar del ranking de los países con la tasa más alta de víctimas de la delincuencia, superando solo a Venezuela donde hoy se vive una grave crisis social.

El 33% de los encuestados peruanos respondió que sufrió algún tipo de **acto delictivo** (hurto, robo, extorsión) en los últimos 12 meses; mientras que el 40,5% de venezolanos afirmó lo mismo. Esta situación negativa es una tendencia que se viene repitiendo.

"Desde las primeras encuestas, el Perú ha mostrado altos niveles de victimización por delincuencia, en términos comparados. En el 2017, le siguieron de cerca México y Ecuador en el tercer y cuarto lugar", manifestó Patricia Zárate, investigadora principal del Instituto de Estudios Peruanos (IEP) que realizó la investigación en nuestro país con el apoyo de la Agencia de los Estados Unidos para el Desarrollo Internacional (USAID).

Este puesto que nos sitúa segundos en victimización de la **delincuencia** en Latinoamérica no tiene, sin embargo, una relación directa con la gravedad de los hechos. En el Perú, según la investigación, los delitos no son tan violentos, ya que la mayoría de los encuestados reportó haber sido víctimas de **actos delictivos** donde no hubo agresión.

El **Barómetro de las Américas 2017** determinó que un 27,6% declaró haber sido víctima de un robo sin arma ni agresión y un 13,4% afirmó haber sufrido robos en su casa.

"Siempre nos preguntan cómo podemos estar por encima de países centroamericanos, como Guatemala u Honduras, donde existen pandillas y crímenes seguidos; no obstante, se debe precisar que en el Perú lo que prevalecen más son los hurtos. Eso incrementan los casos delictivos, lo que quiere decir que en nuestras calles la población es víctima del robo de carteras o el 'cogoteo' cuando camina, o del hurto de sus celulares y billeteras cuando viaja en el bus o en el auto con las ventanas abiertas", precisó la investigadora del estudio. La imagen más conocida es la de los ladrones que aprovechan el tráfico en las avenidas para cometer sus fechorías y huir.

## Hurtos frecuentes

---

El alto número de personas que han sufrido **hurtos** según el Barómetro es similar al que presentó el Instituto Nacional de Estadística e Informática (INEI) entre mayo y octubre del 2017. El asalto de celulares, dinero y carteras es el delito que más se comete, seguido de los casos de estafa.

Al respecto, representantes del **Observatorio de la Criminalidad del Ministerio Público** respondieron que las cifras del Barómetro muestran una tendencia en estos años.

"Tenemos un alto número de delitos en el país, sí, pero estos no son necesariamente violentos. En enero del 2018, para citar una cifra reciente, la Fiscalía reportó 19 mil 697 delitos, de los cuales 8 mil 382 fueron hurtos (42,5%); lo que quiere decir, por ejemplo, que hubo un atraco o un 'cogoteo' en las calles. Esto, claro, sin considerar los actos que no fueron denunciados en las comisarías", dijeron los voceros del Ministerio Público.

Lo que sí resulta preocupante, según Patricia Zárate, es el crecimiento de la proporción de encuestados que respondió haber sido víctima de extorsiones en el **Perú**.

En la encuesta del 2014, solo un 7,5% aceptaba haber sido extorsionado, mientras que un 12,6% señaló lo mismo en el 2017, lo que representa un aumento de 5,1%. "Lo que se mantiene constante es la proporción que señala haber sido sujeto de un robo con arma, que fue 18% en el 2014 y 18,3% en el 2017", aseveró la investigadora del IEP.

La mayoría de peruanos que ha sido víctima de un acto delincuencial se encuentra concentrada en las zonas urbanas, en particular en Lima Metropolitana (casi un 40%). "Esto se entiende debido a que la capital tiene mucho más movimiento. En horas punta, la gente

llena los pasos peatonales, los vehículos congestionan las vías. Por eso también se observa que los estudiantes (42,6%) y los que buscan trabajo (38,2%) han sufrido robos", explicó Zárate.

## Mujeres víctimas

---

Otro resultado importante es que un 30,4% de las encuestadas mujeres afirma haber sido víctima de la delincuencia. "En cada una de las áreas geográficas, las mujeres tienen un promedio más alto que los hombres en la percepción de inseguridad en el barrio. Ellas temen no solo ser asaltadas sino también acosadas, agredidas y violadas".

La encuesta del Barómetro fue realizada entre febrero y abril del 2017, unas semanas después que se destapara la extensa red de corrupción del caso Lava Jato en el Perú. Pese a ello, la **inseguridad ciudadana** continúa apareciendo como el problema más importante del país, con un 30,4% , seguida de la corrupción (27,1%).

## Medidas que faltan

---

"Cuando se registran más hurtos, hay que evaluar el número de policías, de habitantes y las características del distrito. El día a día apunta a los delitos contra el patrimonio, los que causan más temor", dijo el especialista del Instituto de Defensa Legal (IDL), César Bazán.

Se debe precisar que en el gobierno pasado se enfrentó a la delincuencia con el refuerzo de la presencia policial en las calles. "Entre el 2012 y el 2016, se invirtieron 400 millones de soles en la compra del franco de los policías para asegurar el patrullaje a pie en el país", dijeron ex autoridades del Interior.

Así, solo queda que el nuevo presidente Martín Vizcarra priorice el combate de estos delitos más frecuentes. 🐼

## También alarma contaminación de ríos y mares

---

- Según el **Barómetro de las Américas**, el principal problema medioambiental para los peruanos es la contaminación de ríos y mares (27,1%), seguida de la contaminación del aire (25,8%).

- El 42% de los encuestados afirma que es más importante proteger el **medio ambiente** que priorizar el crecimiento económico (37%).

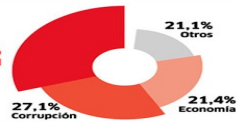
- En el área rural, la minería ilegal aparece como el principal responsable de la contaminación ambiental (33%), seguido muy de cerca por las empresas extractivas (31%).

- Sobre el cambio climático, el 77% de los peruanos cree que si no se toman acciones para reducirlo, este será un problema muy serio en el futuro. También el 43% cree que es muy probable que ellos o un familiar cercano puedan morir o sufrir lesiones graves en el futuro debido a un desastre natural.

## Cifras alarmantes

El problema más importante del país Perú 2017

30,4% Seguridad

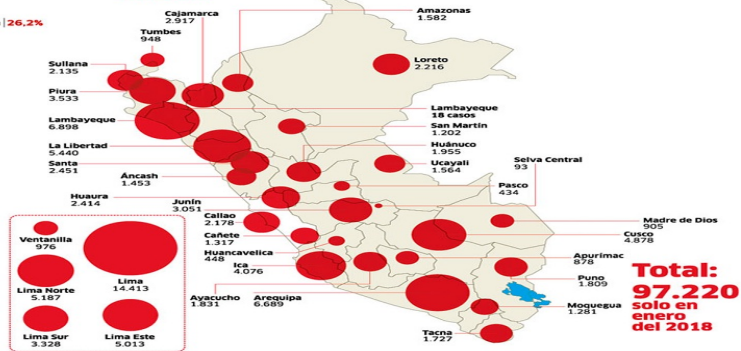


### Victimización por delincuencia en las Américas



### Denuncias registradas por la Fiscalía

REF: Ingresados



Fuente: Barómetro de las Américas / LA REPÚBLICA

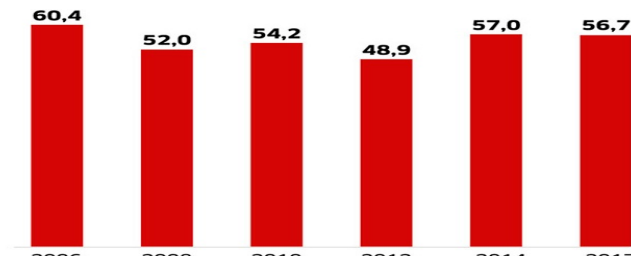


### Delitos registrados por la Fiscalía

	enero 2017	enero 2018	enero 2017	enero 2018
Contra el patrimonio	N° DELITOS	N° DELITOS	%	%
Hurto	7.348	8.382	37,41	42,56 ▲
Robo	3.860	3.898	19,65	19,79 ▲
Usurpación	1.838	1.551	9,35	7,87 ▼
Sin especificar delito subgenérico	1.614	1.494	8,21	7,58 ▼
Estafa y otras defraudaciones	1.673	1.348	8,51	6,84 ▼
Daño	1.366	1.324	6,95	6,72 ▼
Apropiación ilícita	905	705	4,61	3,58 ▼
Receptación	236	474	1,20	2,41 ▲
Extorsión	611	372	3,11	1,89 ▼
Abigeato	84	33	0,43	0,42 ▼
Fraude en la administración de personas jurídicas	105	66	0,53	0,34 ▼
Delitos informáticos	8	0	0,04	0,00 ▼
<b>Total</b>	<b>19,648</b>	<b>19,697</b>	<b>100,00</b>	<b>100,00</b>

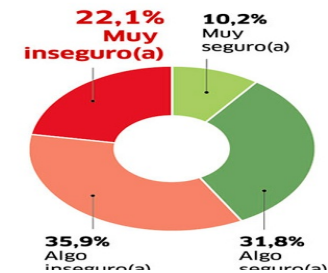
### Percepción de inseguridad ciudadana a través de los años

Perú 2006-2017



### Percepción de seguridad en el barrio

(Perú 2017)



Te puede interesar

---