

Actualidad #036

El Barómetro de las Américas 2018/19

Elizabeth J. Zechmeister y Noam Lupu

Vanderbilt University

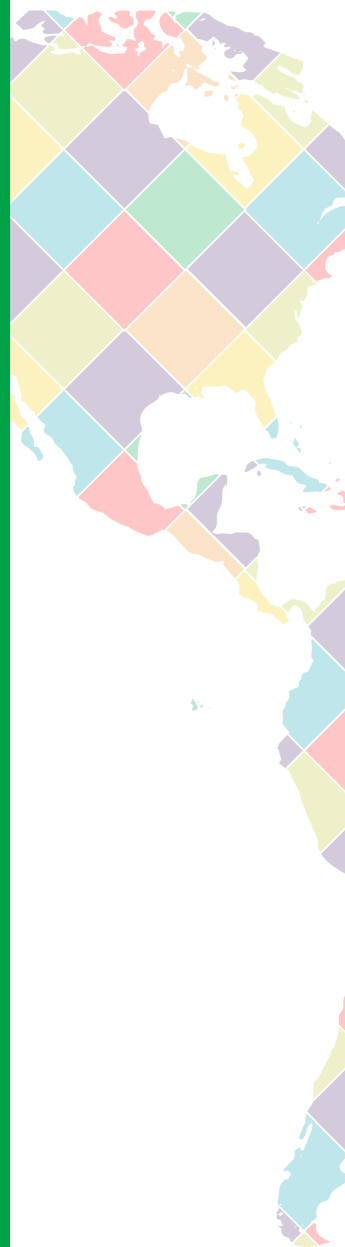
liz.zechmeister@vanderbilt.edu

noam.lupu@vanderbilt.edu

15 de octubre de 2019

Hallazgos principales:

- LAPOP anuncia el lanzamiento de la última ronda del Barómetro de las Américas y el reporte, *El pulso de la democracia*.
- El Barómetro de las Américas 2018/19 incluye encuestas representativas a nivel nacional conducidas en 20 países.
- El apoyo a la democracia y la legitimidad política se mantienen en niveles medios
- El uso frecuente de las redes sociales está relacionado con un mayor apoyo, pero con una menor satisfacción con la democracia.



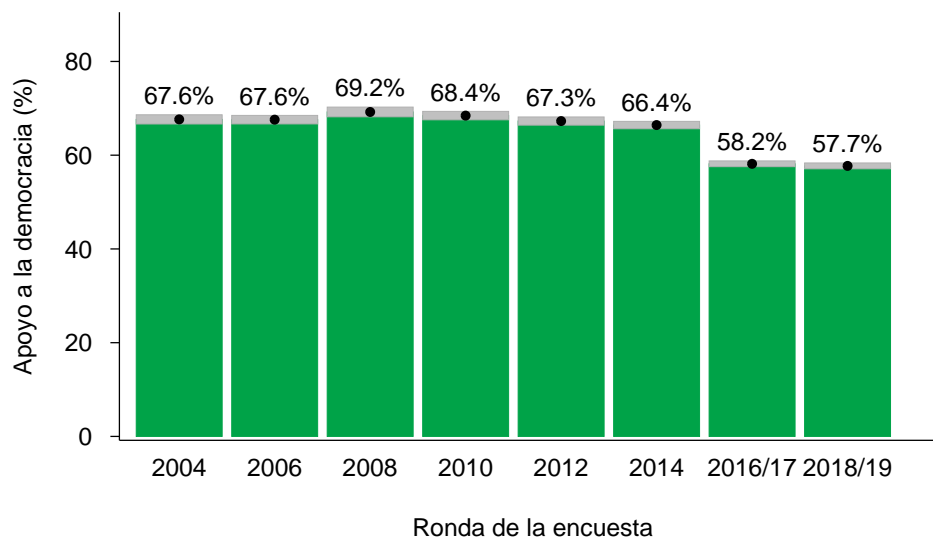
El pulso de la democracia en la región se mantiene débil. Basamos esta evaluación en los datos de la ronda de 2018/19 del Barómetro de las Américas. Los datos de esta ronda fueron recopilados entre fines de 2018 y mediados de 2019, y consisten en encuestas nacionales en 20 países de América. Gracias al fundamental apoyo de USAID y Vanderbilt University, todas las bases de datos de los países están disponibles en el [sitio web](#) de LAPOP. Este reporte de *Actualidad* anuncia el lanzamiento de esta última ronda de datos. Proporcionamos una mirada instantánea de algunos resultados clave y del proyecto de la encuesta. Los lectores interesados pueden encontrar más información visitando nuestro sitio web y nuestro informe recientemente publicado, *El pulso de la democracia*¹.

Hallazgos principales del Barómetro de las Américas 2018/19: democracia, legitimidad y redes sociales

El apoyo de los ciudadanos a la democracia es fundamental para el mantenimiento de sistemas libres y justos, así como también para reforzar el trabajo en contra del retroceso democrático. Sin embargo, como muestra el Gráfico 1, el apoyo a la democracia disminuyó en la última ronda del Barómetro de las Américas (2016/17) y se mantiene bajo en esta nueva ronda, que se llevó a cabo entre finales de 2018 y mediados de 2019. La figura muestra el porcentaje de ciudadanos adultos, en el país promedio de la región de América Latina y el Caribe (ALC), quienes están de acuerdo con esta declaración: “La democracia puede tener problemas, pero es mejor que cualquier otra forma de gobierno”².

La satisfacción pública con el funcionamiento de la democracia también ha descendido, mientras que la tolerancia a los golpes de estado ejecutivos (es decir, que el Ejecutivo cierre el Congreso) ha continuado en aumento³. La proporción del público que considera justificable que el presidente disuelva el Congreso aumentó significativamente en Perú entre el 2017 y principios de 2019, un cambio de opinión que presagiaba la actual crisis

política en Perú⁴.

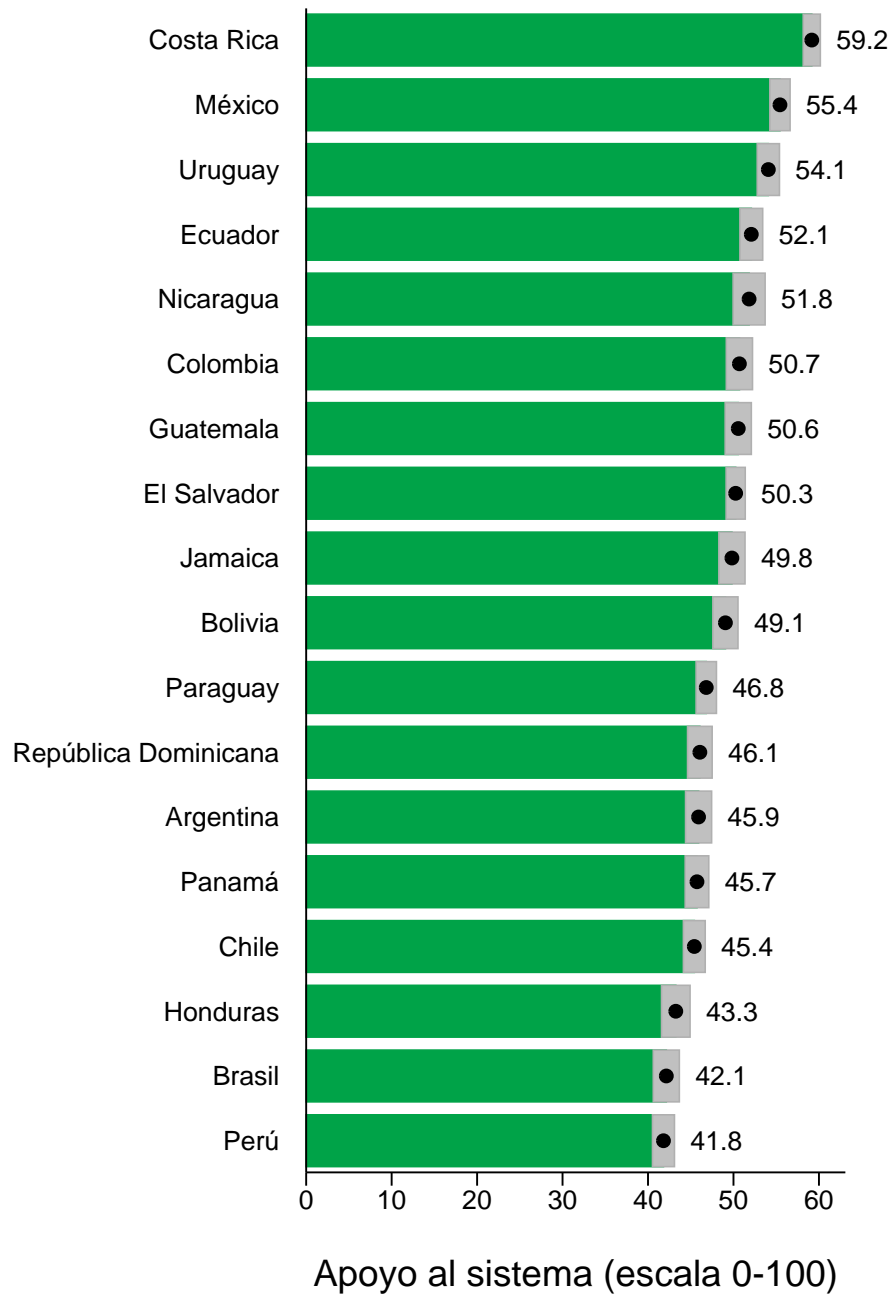


95 % Intervalo de confianza
(Efecto de diseño incorporado)

Fuente: © Barómetro de las Américas por LAPOP, 2004-2019; v.GM20190821_E

Gráfico 1: Apoyo a la democracia en la región de ALC, 2004-2019

La legitimidad política — en qué medida el público percibe que las instituciones y los procesos básicos de su país son dignos de respeto y confianza — se mantiene baja en el país promedio de América. LAPOP mide la legitimidad política, o el apoyo al sistema, al tomar el promedio de respuestas a cinco preguntas que consultan si los tribunales garantizan un juicio justo, el individuo respeta las instituciones políticas del país, los derechos básicos están protegidos, el sistema político evoca un sentido de orgullo, y el sistema político debe ser apoyado. El Gráfico 2 muestra los resultados medios del apoyo al sistema en una escala de 0-100, para cada uno de los países de América Latina y el Caribe incluidos en el Barómetro de las Américas 2018/19. El país con el mayor nivel de apoyo al sistema es Costa Rica, mientras que el país con la menor cantidad de apoyo al sistema es Perú. En la mayoría de los casos, los niveles de apoyo al sistema están por debajo del punto medio de la escala⁵.



95 % Intervalo de confianza
(Efecto de diseño incorporado)

Fuente: © Barómetro de las Américas por LAPOP, 2018-2019; GM (20190814)

Gráfico 2: Apoyo al sistema en la región de ALC, 2018/19

En medio de este contexto de dudas respecto al valor de la democracia y la capacidad de las instituciones políticas, el uso de las redes sociales va en aumento. Globalmente y en la región de América Latina y el Caribe, analistas se preguntan si las redes sociales en general ayudan o dificultan los procesos democráticos y la democracia en sí misma. Los hallazgos del nuevo módulo del Barómetro de las Américas sobre las redes sociales nos permiten observar cuán extendidas están las redes sociales en la región y quiénes las usan (los más jóvenes, mayormente en zonas urbanas, y los más educados). Asimismo, nos permite identificar diferencias entre las actitudes políticas de aquellos que utilizan las redes sociales con más frecuencia. En resumen, los usuarios frecuentes de redes sociales tienden a adherirse más a valores democráticos centrales, pero también tienden a estar más desafectados con su satisfacción con la democracia y con su confianza en las instituciones políticas centrales⁶.

El Gráfico 3 muestra las tasas de satisfacción con la democracia, en promedio para la región de ALC, según el nivel de uso de las redes sociales. Las personas codificadas como usuarios “frecuentes de redes sociales” informan que acceden a una o más plataformas de redes sociales semanalmente o diariamente. Aquellos codificados como usuarios “no frecuentes de redes sociales” informan que acceden a las redes sociales mensual o anualmente. El gráfico también incluye datos sobre aquellos que informan que no utilizan las redes sociales. Como muestra el gráfico, las tasas de satisfacción con la democracia son más bajas entre quienes utilizan las redes sociales con mayor frecuencia.

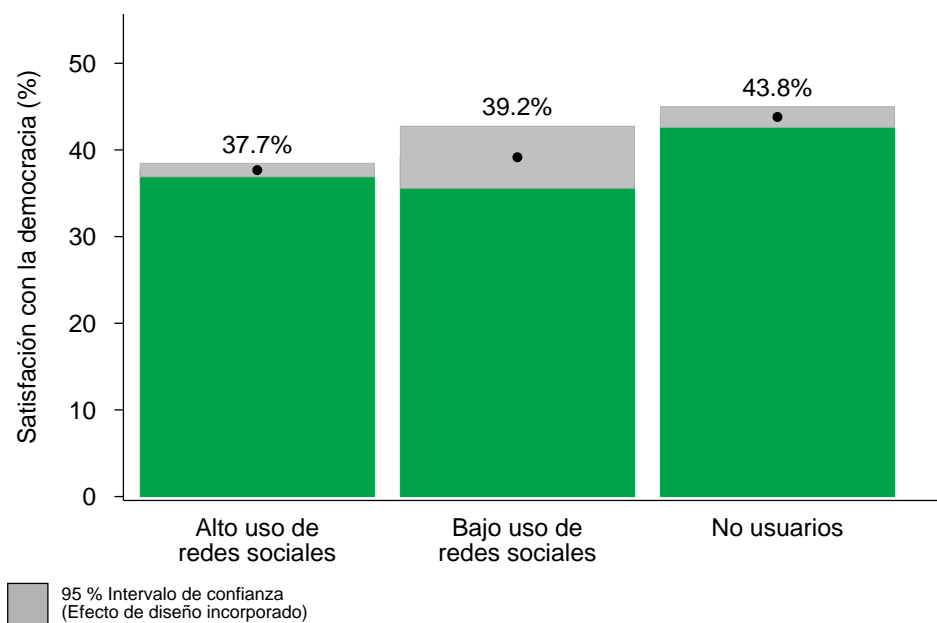


Gráfico 3: Satisfacción con la democracia según nivel de uso de redes sociales, 2018/19

Antecedentes de la encuesta del Barómetro de las Américas

El Barómetro de las Américas de LAPOP es una herramienta única para evaluar las experiencias del público con la gobernabilidad democrática. La encuesta permite realizar comparaciones válidas entre individuos, regiones sub-nacionales y supranacionales, países y a lo largo del tiempo, a través de un cuestionario común y métodos estandarizados. Las investigaciones comparadas sobre gobernabilidad democrática son de fundamental importancia para comprender las realidades actuales, anticipando retos políticos claves e identificando soluciones políticas viables.

El Barómetro de las Américas 2018/19 representa la octava ronda de este proyecto. El cuestionario contiene un módulo común que nos permite evaluar hasta qué punto los ciudadanos apoyan los valores democráticos,

perciben que hay suficiente provisión de libertades básicas, cómo experimentan el Estado de Derecho, participan en la vida política, apoyan su sistema de gobierno, usan las redes sociales, entre otros.

El trabajo de campo para la última ronda del Barómetro de las Américas inició a finales del 2018 y continuó durante el verano del 2019. En este momento, 20 países se encuentran incluidos en la ronda. Por primera vez desde su inclusión inicial en el Barómetro de las Américas, decidimos no realizar encuestas en Venezuela y en Haití debido a la inestabilidad y a las preocupaciones respecto a la seguridad de los entrevistadores. Revaluaremos esta decisión a medida que cambien las circunstancias. Por el momento, la base de datos completa de esta ronda incluye 31,050 entrevistas, realizadas en áreas urbanas y rurales, e implementadas con la asistencia de nuestros socios y organizaciones de trabajo de campo a lo largo de las Américas.

El contenido del cuestionario refleja los aportes de una gran variedad de patrocinadores del proyecto y *stakeholders*. Las encuestas fueron pilotadas preliminarmente en cada país por medio de entrevistas cognitivas y programadas en el software Survey to Go para el trabajo de campo. Las muestras son representativas a nivel nacional y también fueron programadas en el instrumento electrónico. Todos los equipos de trabajo de campo utilizaron dispositivos electrónicos y recibieron entrenamiento sobre los protocolos del proyecto y sobre el control de calidad. Para monitorear la calidad, aplicamos FALCON (por sus siglas en inglés; el cual consiste en el Algoritmo de LAPOP para el control de las Operaciones y Normas de encuestas). Todas las entrevistas fueron auditadas al menos una vez para garantizar que los entrevistadores estuvieran en las localidades de la muestra, que los entrevistadores fueron aquéllos que recibieron el entrenamiento, que las preguntas fueron leídas correctamente, que se hayan seguido los protocolos de entrevista y que los intentos de contacto fueron registrados de manera eficiente y precisa. Todas las bases de datos fueron auditadas y procesadas por nuestro equipo. La base de datos y los reportes del proyecto son públicos y se encuentran disponibles de forma gratuita en la página web del proyecto (www.lapopsurveys.org).

Cada ronda del Barómetro de las Américas involucra procesos multi-
anuales y el esfuerzo de miles de personas a lo largo de las Américas. En
cada país, nos asociamos con una organización local de trabajo de campo
y también nos beneficiamos con los aportes de investigadores, expertos
de países, patrocinadores, expertos en temas ubicados en instituciones
a lo largo de las Américas. Esta red es fundamental para la calidad del
Barómetro de las Américas y para su disponibilidad como bien público.
En nombre de todo este equipo, expresamos nuestro deseo de que los re-
portes y los datos generados por este proyecto lleguen y sean útiles para
el mayor número posible de personas que están interesadas y trabajan
en la mejora de la democracia y el desarrollo en las Américas.

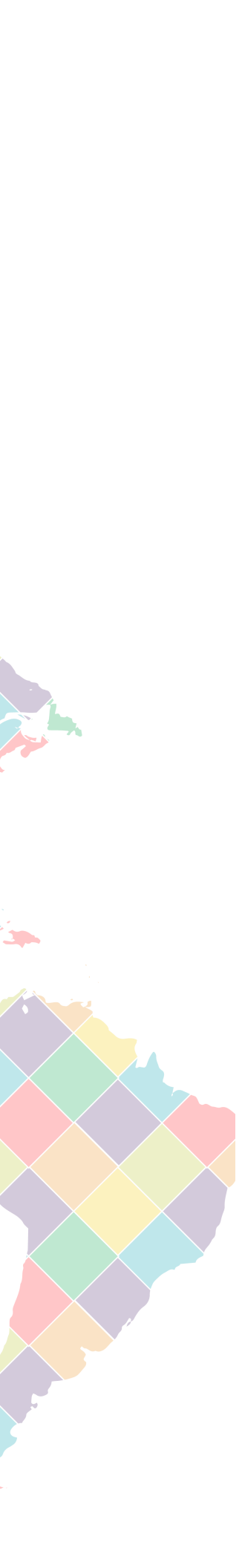
Notas

1. Zechmeister y Lupu (2019).
2. Se pidió a los encuestados que expresaran su desacuerdo o acuerdo en una escala del 1 al 7, desde muy en desacuerdo (1) hasta muy de acuerdo (7); las repuestas 5-7 se codificaron como acuerdo.
3. Castorena y Graves (2019).
4. Para más información, véase Ramírez Bustamante y Zechmeister (2019).
5. Ver Castorena y Morton (2019).
6. Lupu, Zechmeister y Ramírez Bustamante (2019).

Referencias

Castorena, Oscar, y Sarah L. Graves. 2019. «Support for Electoral Democracy.» En *Pulse of Democracy*, editado por Elizabeth J. Zechmeister y Noam Lupu, 8-25. Nashville, TN: LAPOP.

- Castorena, Oscar, y Brielle Morton. 2019. «Democratic Legitimacy.» En *Pulse of Democracy*, editado por Elizabeth J. Zechmeister y Noam Lupu, 30-47. Nashville, TN: LAPOP.
- Lupu, Noam, Elizabeth J. Zechmeister y Mariana V. Ramírez Bustamante. 2019. «Social Media and Political Attitudes.» En *Pulse of Democracy*, editado por Elizabeth J. Zechmeister y Noam Lupu, 52-65. Nashville, TN: LAPOP.
- Ramírez Bustamante, Mariana V., y Elizabeth J. Zechmeister. 2019. «Tolerancia a los “golpes de Estado” ejecutivos en Perú.» *Topical Brief*, número 35: 1-5. LAPOP: Nashville, TN. <https://www.vanderbilt.edu/lapop/insights/ITB035es.pdf>.
- Zechmeister, Elizabeth J., y Noam Lupu, edición. 2019. *Pulse of Democracy*. Nashville, TN: LAPOP.



La Dra. Elizabeth J. Zechmeister es Profesora Cornelius Vanderbilt de Ciencia Política de Vanderbilt University y Directora de LAPOP.

El Dr. Noam Lupu es Profesor Asociado del Departamento de Ciencia Política de Vanderbilt University y Director Asociado de LAPOP.

Este reporte fue traducido por Sebastián Larrea y Mariana V. Ramírez Bustamante. El formato, la producción, la revisión, los gráficos y la distribución del reporte fueron manejados por Rubí Arana, el Dr. Oscar Castornea, Maita Schade y Laura Sellers. Nuestros datos e informes están disponibles para su descarga gratuita en el sitio web del proyecto. Síguenos en Twitter o Facebook para mantenerse en contacto.

Como miembro fundador de la iniciativa de transparencia de la Asociación Americana para la Investigación de la Opinión Pública (AAPOR), LAPOP se compromete a la divulgación rutinaria de nuestros procesos de recopilación de datos y presentación de informes. Se puede encontrar más información sobre los diseños de la muestra del Barómetro de las Américas en vanderbilt.edu/lapop/core-surveys.

Las opiniones expresadas en este reporte de *Actualidad* corresponden a los autores y LAPOP y no reflejan necesariamente el punto de vista de cualquiera institución financiadora. Las encuestas del Barómetro de las Américas de LAPOP son financiadas principalmente por USAID y Vanderbilt University. La ronda 2018/19 también tuvo el apoyo del BID, el PNUD, la Open Society Foundations y varios socios académicos e investigadores a lo largo de las Américas.

vanderbilt.edu/lapop-español
@lapop_barometro
@LatinAmericanPublicOpinionProject
lapop@vanderbilt.edu
+1-615-322-4033



230 Appleton Place, PMB 505, Suite 304, Nashville, TN 37203, USA