

Actualidad #034

Desaprobación del matrimonio igualitario en Ecuador: ¿Un choque intergeneracional?

Dr. J. Daniel Montalvo

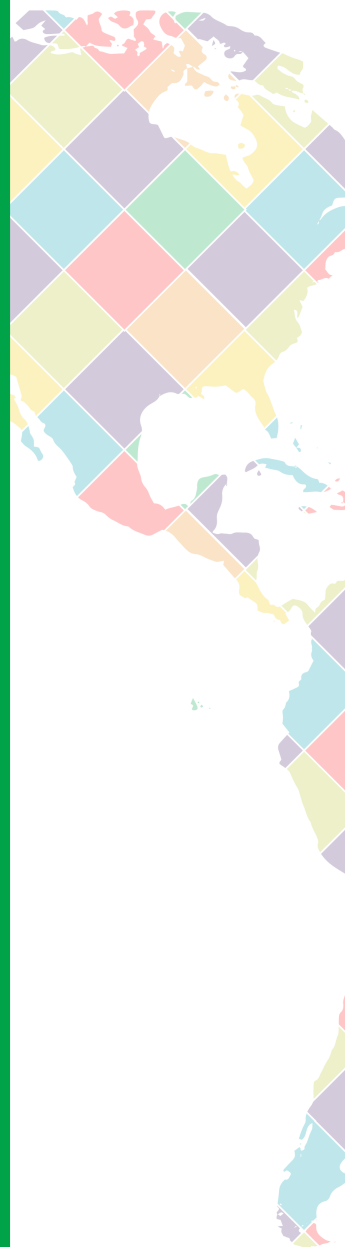
Vanderbilt University

daniel.montalvo@vanderbilt.edu

23 de julio de 2019

Hallazgos principales:

- En 2019, la desaprobación del matrimonio igualitario en Ecuador es generalizada. El 51.3 % de la población tiende a desaprobarlo. Al extremo, el 36.8 % de los ecuatorianos lo desaprueba firmemente. Únicamente el 23 % manifiesta algún grado de aprobación.
- En Ecuador existe un choque de ideas entre las distintas generaciones. Mientras que el 68.5 % de los individuos de la generación “silente” y el 62.5 % de los “baby boomers” rechazan con firmeza el matrimonio igualitario, el 42.0 % de los milenials y el 16.7 % de los jóvenes de la generación Z comparten ese rechazo. Algo más de la mitad de los individuos en la generación X (54.1 %) desaprueba firmemente el derecho a casarse de parejas del mismo sexo.
- El 60.6 % de evangélicos desaprueba firmemente el matrimonio igualitario, frente a un 31.9 % de los católicos.
- La probabilidad de apoyar el matrimonio igualitario crece a medida que aumenta el nivel de ingresos.
- La aprobación del matrimonio igualitario por una mayoría de ecuatorianos podría ser una cuestión de tiempo.

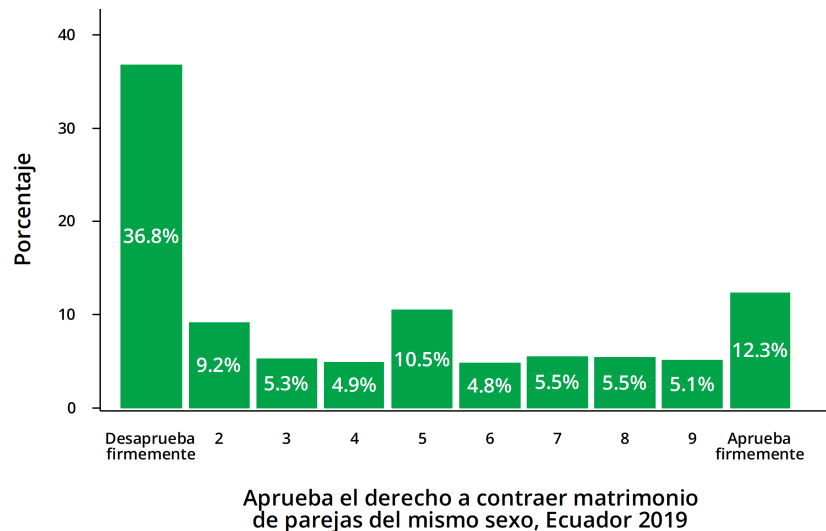


El 12 de junio de 2019, la Corte Constitucional del Ecuador (CC) se pronunció a favor del matrimonio civil entre personas del mismo sexo. En un fallo histórico¹, la CC estableció que no existe contradicción entre la Constitución de la República del Ecuador y el reconocimiento al matrimonio civil igualitario, tal y como lo establece la Convención Interamericana sobre Derechos Humanos. A la luz de esta sentencia, Ecuador se suma a Argentina, Brasil, Canadá, Colombia, Estados Unidos, y Uruguay, como el séptimo país de las Américas en legalizar el matrimonio civil entre parejas del mismo sexo a nivel nacional².

A pesar de que esta sentencia puede interpretarse como un triunfo en materia de derechos humanos, una parte importante de la población ha empezado a cuestionar duramente lo actuado por la CC. Prueba de ello es el creciente número de manifestaciones en contra del derecho al matrimonio civil igualitario, sobre todo en la ciudad de Guayaquil³. ¿Reflejan estas manifestaciones el sentir de todos los ecuatorianos? ¿Qué opina el Ecuador al respecto del matrimonio entre parejas del mismo sexo? El Proyecto de Opinión Pública de América Latina (LAPOP, por sus siglas en inglés) ha venido indagando desde el 2010 sobre este tema, a través de la siguiente pregunta:

D6: ¿Con qué firmeza aprueba o desaprueba que las parejas del mismo sexo puedan tener el derecho a casarse⁴?

El Gráfico 1 muestra un hallazgo revelador: en 2019, el 36.8 % de los ecuatorianos otorga el grado más alto de *desaprobación* al matrimonio igualitario, al ubicarse en el extremo izquierdo de la escala⁵. El resto de la población se distribuye de manera relativamente simétrica dentro de la escala, con porcentajes que varían entre el 5.3 % y el 12.3 %. Para facilitar la comprensión de los resultados, dicha escala puede ser segmentada en 3 categorías: la primera agrupa a los individuos que *desaprueban* el matrimonio igualitario, al ubicarse entre el 1 y el 3 en la escala. La segunda agrupa a quienes *no lo aprueban, pero tampoco lo desaprueban*, ubicándose entre el 4 y el 7. Finalmente, se considera que los que *aprueban* se ubicarían entre el 8 y el 10. En el Ecuador de 2019, 51.3 % de la población *desaprueba* el matrimonio igualitario, el 25.8 % *no lo aprueba*



Fuente: © Barómetro de las Américas por LAPOP, 2019; v.M 20190412

Gráfico 1: Opinión sobre el matrimonio igualitario en Ecuador en 2019

ni lo *desaprueba*, y apenas el 22.9 % lo *aprueba*.

¿Qué características comparten los individuos que *desaprueban firmemente* el matrimonio igualitario? Debido al considerable número de personas que respondió “1” a la pregunta sobre el derecho a casarse de parejas del mismo sexo, este informe de *Actualidad* del Barómetro de las Américas se enfoca en comparar las características socioeconómicas y demográficas de esas personas con las personas que manifiestan mayor tolerancia, e incluso, aprobación^{6,7}. A través de un modelo estadístico binomial se encuentra que los factores asociados a la desaprobación del matrimonio de parejas “gay” son la edad, la religión y el nivel de ingresos.

El hallazgo más importante de este informe es, sin duda, la magnitud de la asociación entre la edad y la desaprobación extrema del matrimonio igualitario. El modelo para el año 2019 indica que la probabilidad de

rechazar el matrimonio entre parejas del mismo sexo aumenta con la edad. Sin embargo, esta misma asociación decrece en intensidad a medida que se analizan rondas anteriores del Barómetro de las Américas. ¿Qué significa esto? Estos hallazgos sugieren que la desaprobación en firme del matrimonio igualitario podría tener una explicación generacional.

Para verificar esta hipótesis, se crea una variable para categorizar a los ecuatorianos de acuerdo a la generación a la que pertenecen, y se estudia el porcentaje de individuos en contra del matrimonio entre parejas del mismo sexo dentro de cada generación. Para clasificar a los individuos según su generación, se emplea la categorización del Pew Research Center⁸. La Tabla 1 a continuación detalla los cortes de los años de nacimiento por generación.

Tabla 1: Composición generacional

Generación	Año de nacimiento entre
Silente	1928 - 1945
Baby Boomers	1946 - 1964
Generación X	1965 - 1980
Milenials	1981 - 1996
Generación Z	1997 - 2012

Fuente : PewResearchCenter2019

A continuación, se registra el porcentaje de ecuatorianos de cada generación que respondió “1” (desaprueba firmemente) en la pregunta sobre el matrimonio entre parejas del mismo sexo (Gráfico 2). Es preciso notar que en este gráfico se incluyen a todas las personas que respondieron a esta pregunta desde que se la incluyó por primera vez en los cuestionarios en 2010⁹, ya que la generación a la que uno pertenece es constante; es decir, no varía con el tiempo. La diferencia es impactante: la mayoría de personas de la generación silente y de los baby boomers están profundamente en contra del matrimonio igualitario (68.5 y 62.5 %, respectivamente). Por el contrario, el 42 % de los milenials, y únicamente el 16.7% de los jóvenes de la generación Z comparten la misma opinión. Los individuos de la generación X parecerían estar más divididos, ya que un poco más de la mitad (54.1 %) desaprueba con firmeza el matrimonio igualitario.

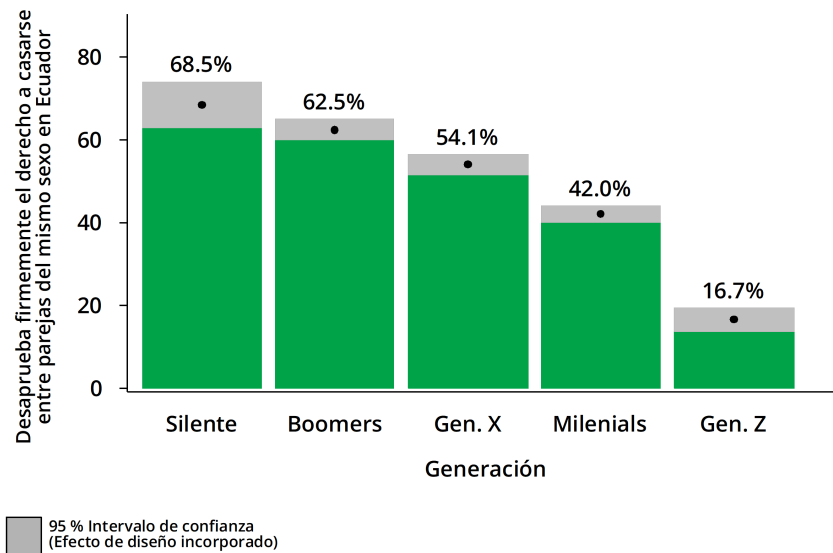


Gráfico 2: Generaciones y el matrimonio igualitario en Ecuador 2010-2019

Si la desaprobación absoluta es menor entre milenials y los jóvenes de generación Z, ¿se traduce esto en mayor apoyo de esas generaciones al matrimonio igualitario? La respuesta es “sí”. Sin embargo, en ninguno de los dos casos supera el 50 %. Mientras que el 41.4 % de los individuos en la generación Z aprueba el matrimonio igualitario mediante la selección de valores entre 7 y 10 en la escala original 1-10, únicamente el 17.8 % de los milenials comparte esa opinión. El porcentaje que aprueba el matrimonio igualitario en el resto de generaciones oscila entre el 6.5 % y el 11.3 %.

Estos hallazgos coinciden con otro estudio similar llevado a cabo por el Pew Research Center con ciudadanos estadounidenses, el cual concluye que alrededor de la mitad de los milenials y de los individuos de la generación Z creen que el matrimonio entre parejas del mismo sexo es bueno para la sociedad¹⁰. Mientras tanto, esta idea es menos favorable

para el resto de generaciones. De estos análisis en la sección anterior se desprende que una aprobación más generalizada entre los ecuatorianos al derecho de matrimonio igualitario es únicamente una cuestión de tiempo. De ser así, entonces se esperaría que la desaprobación en firme vaya cayendo con el pasar de los años.

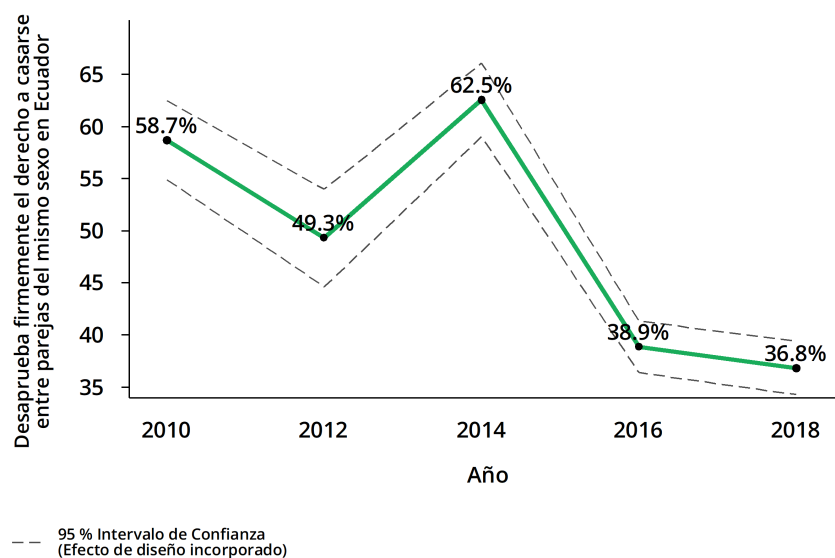


Gráfico 3: Declive de la desaprobación absoluta del matrimonio igualitario en Ecuador

El Gráfico 3 corrobora esta hipótesis. El porcentaje total de individuos que desaprueba firmemente el derecho de las personas del mismo sexo a casarse ha venido cayendo a través de los años, con la clara excepción del año 2014. En ese año, la desaprobación alcanzó su nivel más alto, llegando al 62.5 % de la población. El motivo de aquel incremento queda como una interrogante a resolverse en estudios posteriores. Sin embargo, la tendencia a la baja es marcada, por lo que se esperaría una nueva caída en la desaprobación, y como consecuencia, un aumento en la aprobación del matrimonio de parejas del mismo sexo en los próximos años.

Finalmente, se analiza la asociación de la religión y el nivel de ingresos con la desaprobación del matrimonio entre parejas del mismo sexo en Ecuador en 2019¹¹. Con respecto a la religión, mientras que el 60.6 % de los que se auto-identifican como “evangélicos” desaprueban firmemente matrimonio igualitario, únicamente el 31.9 % de los que se auto-identifican como católicos comparten el mismo sentir. Así mismo, el rechazo se intensifica a medida que la religión se torna más importante en la vida de los individuos. Estos hallazgos coinciden con las marchas protagonizadas el 18 de junio de 2019 en la ciudad de Guayaquil¹², en las que cientos de representantes de la Iglesia evangélica acudieron al Consejo de Participación Ciudadana y Control Social para exigir la nulidad del fallo de la CC¹³.

El nivel de ingresos de los individuos, medido a través de la posesión de bienes en el hogar, también es relevante a la hora de diferenciar las opiniones sobre el matrimonio entre parejas del mismo sexo¹⁴. Mientras que el 44.7 % de los que se ubican en el quintil más pobre de ingresos están firmemente en contra, solamente el 27.9 % de los que se ubican en el quintil más rico comparten la misma opinión. El resto de variables socioeconómicas y demográficas, tales y como el género del encuestado, su nivel de educación, y su zona de residencia (urbana o rural) no presentan ninguna asociación estadística con la desaprobación en firme del matrimonio igualitario. Es decir, estos factores no son relevantes a la hora de explicar quién desaprueba firmemente el derecho de parejas del mismo sexo a casarse en Ecuador en 2019.

Para concluir este número de la serie de *Actualidad*, se recapitulan los hallazgos principales de este estudio. A través de encuestas cara a cara con adultos a nivel nacional, se encuentra que en Ecuador, la desaprobación del matrimonio igualitario es generalizada. Un 51.3 % de la población tiende a desaprobarlo. Al extremo, el 36.8 % de los ecuatorianos lo *desaprueba firmemente*. Únicamente el 23 % manifiesta algún grado de aprobación. Cuando se divide a la población de acuerdo a sus características socioeconómicas y demográficas, se encuentra que la religión y el nivel de ingresos son importantes, pero la edad resulta ser el factor principal a la hora de explicar las diversas opiniones sobre el matrimonio igualitario.

Mientras que el 68.5 % de los individuos de la generación “silente” y el 62.5 % de los “baby boomers” rechazan en firme el matrimonio igualitario, el 42.0 % de los milenials y el 16.7 % de los jóvenes de la generación Z comparten esa misma opinión. Algo más de la mitad de los individuos (54.1%) en la generación X desaprueba firmemente el derecho a casarse de parejas del mismo sexo. Estos hallazgos podrían sugerir que en el Ecuador del 2019 existe un choque intergeneracional de opiniones. De ser así, la aprobación del matrimonio igualitario por una mayoría de ecuatorianos podría ser únicamente una cuestión de tiempo.

Notas

1. El fallo es histórico porque a pesar de que las parejas del mismo sexo pueden inscribir la unión de hecho en el registro civil desde 2014, la Constitución del Ecuador de 2008 establece que “el matrimonio es la unión entre un hombre y una mujer”. Sin embargo, a la luz de otras normas constitucionales favorables a la igualdad y la no discriminación, la CC decidió reconocer el matrimonio entre personas del mismo sexo.
2. Para más información, ver: <https://www.cfr.org/backgrounders/same-sex-marriage-global-comparisons>
3. Para más información, ver: <https://www.elcomercio.com/actualidad/marcha-derecho-matrimonio-civil-igualitario.html>
4. Antes de leer la pregunta, el entrevistador le entrega al encuestado una tarjeta en donde existe una escalera que va de 1 a 10, en donde 1 significa que “desaprueba firmemente”, y 10 que “aprueba firmemente”. Luego se le pregunta con qué firmeza aprobaría o desaprobaría que las personas del mismo sexo tengan derecho a casarse.
5. El hallazgo es revelador en la medida en que los ecuatorianos parecieran tener una opinión clara sobre el tema. A diferencia de otras preguntas en las que se observa una tendencia a elegir valores medios en las escalas de respuesta, la pregunta sobre el apoyo al matrimonio igualitario sugiere que la mayoría de los ecuatorianos están más bien en contra de este derecho. La tasa de respuesta casi perfecta a esta pregunta (de aproximadamente el 99 %) sugiere que los ecuatorianos tienen algo que decir sobre el tema.

6. Por cuestiones de espacio no se incluye el gráfico de los resultados de la regresión en este informe; sin embargo, los resultados de los modelos estadísticos pueden compartirse contactando al autor.
7. A pesar de que el modelo estadístico incluye únicamente los que respondieron “1”, y se los compara con el resto, en un análisis separado se incluye también a los que respondieron 2 y 3, y se encuentra resultados similares.
8. Más información en: <https://www.pewresearch.org/fact-tank/2019/01/17/where-millennials-end-and-generation-z-begins/>
9. El número de encuestados en el período 2010-2019 por generación se distribuye de la siguiente manera: Generación silente: 473 personas; Baby boomers: 1,983 personas; Generación X: 2,768 personas; Milenials: 3,287 personas; Generación Z: 539 personas.
10. Más información en: <https://www.pewsocialtrends.org/2019/01/17/generation-z-looks-a-lot-like-millennials-on-key-social-and-political-issues/>
11. Por motivos de espacio, no se incluyen los resultados de la asociación entre religión y nivel de ingresos de años anteriores al 2019.
12. Los datos muestran que, en Guayaquil, el 59.9 % desaprueba el matrimonio igualitario (al contestar 1-3 en la escala de la pregunta **D6** que se muestra abajo), mientras que, en Quito, el porcentaje de desaprobación llega únicamente al 40.3 %.
13. Más información en <https://www.eluniverso.com/noticias/2019/06/18/nota/7383285/cientos-manifestantes-protestan-guayaquil-contra-matrimonio-parejas>
14. Por lo general, muchas personas prefieren evitar contestar preguntas relacionadas al ingreso, o simplemente proveen información imprecisa. Para solventar este potencial problema, el Barómetro de las Américas no solo pregunta “¿cuánto gana?”, sino que también “¿en qué gasta?”. En este sentido, LAPOP elabora un índice de posesión de bienes en el hogar, a través del método de análisis de componentes principales, y luego distribuye los valores en quintiles de riqueza. Para mayor información, ver: <https://www.vanderbilt.edu/lapop/insights/I0806en.pdf>



El Dr. J. Daniel Montalvo es director de operaciones de investigación por muestreo en LAPOP. Cuenta con un Ph.D. en ciencia política por Vanderbilt University. Trabaja desde 2006 en investigaciones sobre opinión pública y democracia en América Latina. Se especializa en metodología de investigación por muestreo.

Este reporte fue editado por la Dra. Elizabeth J. Zechmeister y Facundo Salles Kobilanski. La auditoría de este reporte fue hecha por Sebastián Larrea. Este reporte fue traducido por Kaitlen Cassell y Sarah Graves. El formato, la producción, la revisión, los gráficos y la distribución del reporte fueron manejados por Rubí Arana, Alexa Rains, Laura Sellers y el Dr. Zach Warner. Nuestros datos e informes están disponibles para su descarga gratuita en el sitio web del proyecto. Síguenos en Twitter o Facebook para mantenerse en contacto.

Como miembro fundador de la iniciativa de transparencia de la Asociación Americana para la Investigación de la Opinión Pública (AAPOR), LAPOP se compromete a la divulgación rutinaria de nuestros procesos de recopilación de datos y presentación de informes. Se puede encontrar más información sobre los diseños de la muestra del Barómetro de las Américas en vanderbilt.edu/lapop/core-surveys.

Este reporte de *Actualidad* ha sido posible gracias al apoyo del pueblo de los Estados Unidos de América a través de la Agencia de los Estados Unidos para el Desarrollo Internacional (USAID) y Vanderbilt University. Rondas recientes en Ecuador contaron también con el patrocinio del BID y del Banco Mundial. Las opiniones expresadas en este reporte de *Actualidad* corresponden al autor y LAPOP y no reflejan necesariamente el punto de vista de USAID, del Gobierno de los Estados Unidos o cualquiera de las otras instituciones financiadoras.

vanderbilt.edu/lapop-español
@lapop_barometro
@LatinAmericanPublicOpinionProject
lapop@vanderbilt.edu
+1-615-322-4033



230 Appleton Place, PMB 505, Suite 304, Nashville, TN 37203, USA