

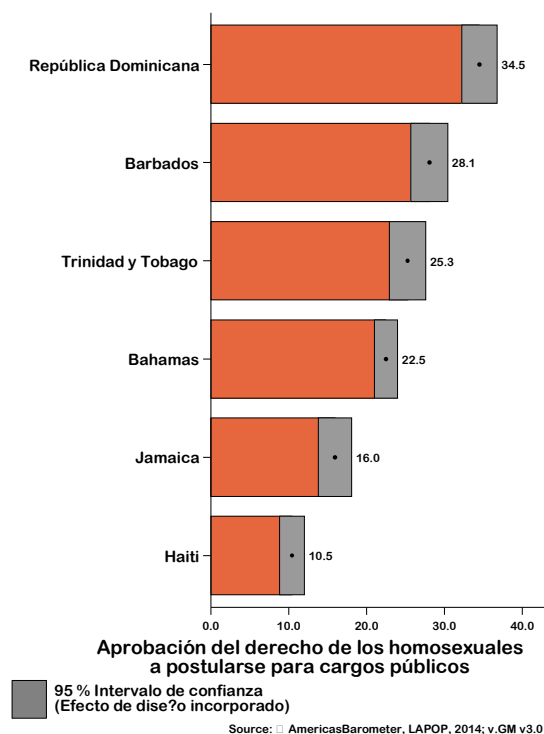
Barómetro de las Américas: Actualidad – 10 de Noviembre de 2015

Bajo apoyo a los derechos políticos de los homosexuales es usual en el Caribe

Por Daniel Montalvo y Emily Saunders

El *New York Times* publicó recientemente un editorial resaltando “las muchas voces de personas homosexuales en Jamaica y el Caribe en general, quienes han sido asaltados, forzados a pretender ser heterosexuales o cisgénero, o incluso asesinados” (Bellot, 2015). Fuera del Caribe, varios países en las Américas han legalizado el matrimonio entre las personas del mismo sexo o han aprobado leyes de unión civil. Aunque el apoyo público a los derechos de los homosexuales está lejos de ser universal, incluso en estos países, la tolerancia de los derechos LGBTI es particularmente baja en el Caribe.¹ Como se indicó en un reporte de *Actualidad* anterior, la tolerancia por los derechos homosexuales en los países del Caribe es bastante baja (donde todos los países caribeños cubiertos registran menos de 23 puntos promedio en una escala de tolerancia de 0 a 100).²

Gráfico 1. Nivel promedio de aprobación de los derechos políticos de los homosexuales, 2014



Este reporte de *Actualidad* examina el nivel de aprobación de los derechos políticos de los homosexuales en seis

¹ <http://www.vanderbilt.edu/lapop/insights/ITB021en.pdf>

² <http://www.vanderbilt.edu/lapop/insights/ITB021en.pdf>

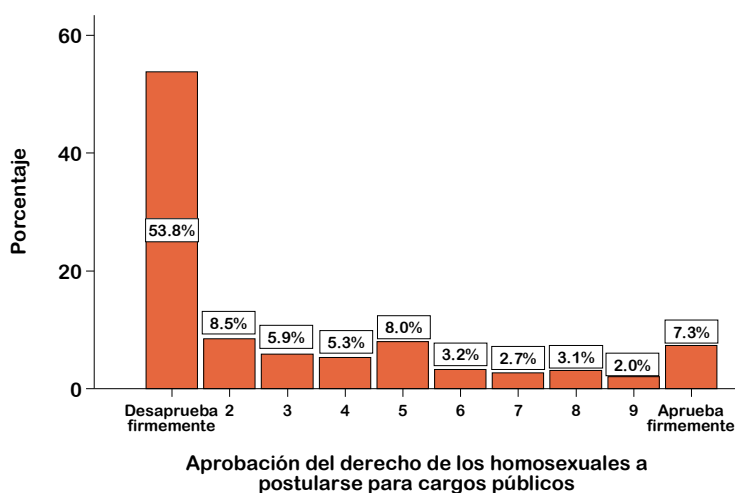
países del Caribe: República Dominicana, Barbados, Trinidad y Tobago, Bahamas, Jamaica y Haití. En la ronda del 2014 del Barómetro de las Américas se preguntó:

D5. Y ahora, cambiando el tema, y pensando en los homosexuales. ¿Con qué firmeza aprueba o desaprueba que estas personas puedan postularse para cargos públicos?

Esta pregunta es útil porque nos aleja de considerar sólo la tolerancia hacia el matrimonio homosexual, un tema comúnmente examinado cuando los académicos y periodistas tratan el tema, y nos orienta a uno que es crítico para el ejercicio completo de la ciudadanía democrática –la habilidad de participar como candidato en elecciones públicas. Como se muestra en el Gráfico 1, República Dominicana tiene el nivel más alto de aprobación (en una escala de 0 a 100) y aun así tiene sólo 34.5 puntos promedio, y Haití registra el más bajo con un nivel medio de aprobación de 10.5 grados.

Al combinar los seis países caribeños en el Gráfico 2, se encuentra que **53.8% de los entrevistados “desaprueban firmemente” que los homosexuales compitan por un cargo público, y sólo 7.3% “aprueba firmemente”,** cuando se

Gráfico 2. Porcentaje que desaprueba o aprueba los derechos políticos de los homosexuales en el Caribe, 2014



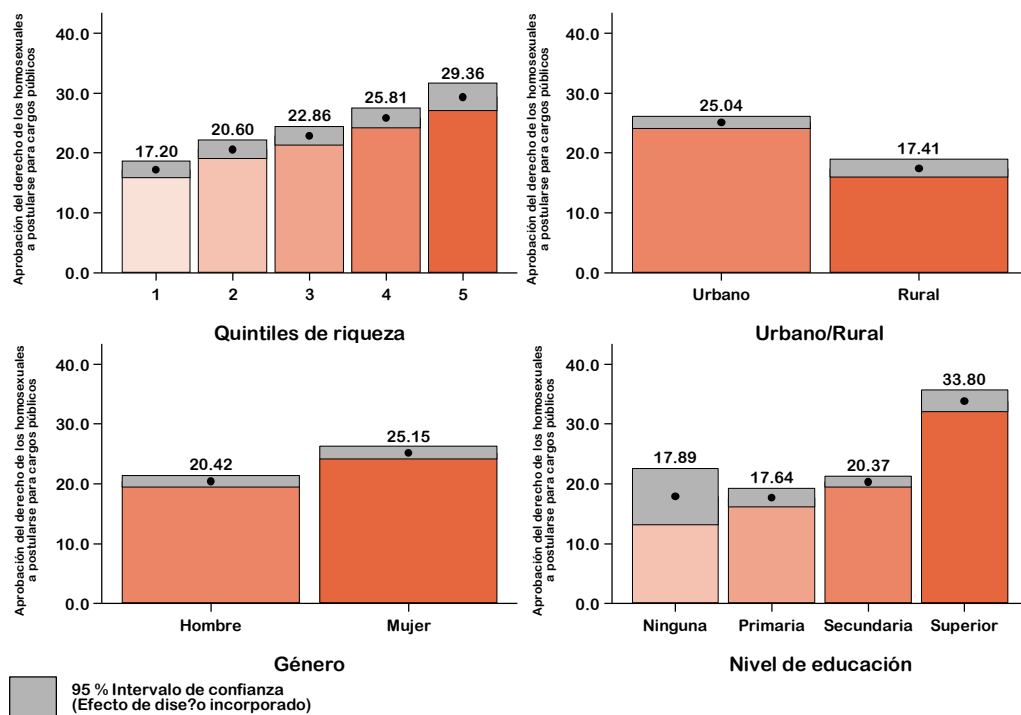
Source: AmericasBarometer, LAPOP, 2014; v.GM v3.0

les plantea la pregunta en la escala original de 0 a 10.³ Incluso si se combina de 7 a 10, asumiendo que estas respuestas denotan alguna forma de aprobación, sólo 15.1% de los entrevistados escoge una de estas respuestas. Estas cifras tan bajas indican que la vasta mayoría de la población de los países caribeños entrevistados desaprueba los derechos políticos de los homosexuales.

Cuando se dividen las respuestas a esta pregunta por características socio-demográficas comunes, encontramos algunos resultados interesantes. Como puede verse en el Gráfico 3, *los más ricos, aquellos viviendo en áreas urbanas, las mujeres, y los más educados, aprueban en mayor medida*

³ Estos números reflejan el porcentaje promedio para los seis países presentados acá.

Gráfico 3. Nivel promedio de aprobación de los derechos políticos de los homosexuales por riqueza, lugar de residencia, género y nivel de educación en el Caribe, 2014



Source: AmericasBarometer, LAPOP, 2014; v.GM v3.0

los derechos políticos de los homosexuales que sus conciudadanos.

En cuanto a los quintiles de riqueza,⁴ se encuentra que hay una diferencia de 12.2 niveles entre los más pobres y los más ricos en nuestra encuesta, una diferencia que es estadísticamente significativa. Aquellos que viven en áreas urbanas registran 7.6 niveles más en la escala de aprobación que aquellos que viven en áreas rurales. De forma similar, las mujeres también registran un nivel más alto de aprobación (25.2 grados) que los hombres (20.4 grados). Además, hay una diferencia

significativa cuando se considera el nivel de educación de los entrevistados; aquellos con educación postsecundaria alcanzan 33.8 grados en contraste con aquellos sin educación (17.9 grados), una diferencia significativa de 15.9 grados.

Aunque se ha avanzado en el tema del matrimonio homosexual en buena parte de América Latina y el Caribe, hay trabajo por hacer para alcanzar la equidad para todos. Este reporte se extiende más allá de analizar el apoyo a los derechos maritales a otra dimensión

⁴ Riqueza: La medida de riqueza es una variable de cinco categorías, generada usando una serie de preguntas sobre

posiciones en el hogar. Para más información ver Córdova 2009 (<http://www.vanderbilt.edu/lapop/insights/I0806en.pdf>).

de los derechos homosexuales –la participación en política- y se encuentra que en la región caribeña en particular, el público tiende a estar en contra de la realización de dichos derechos. Dicho esto, algunos aprueban más que otros; en resumen, los más ricos, quienes viven en áreas urbanas, las mujeres y los más educados aprueban más los derechos políticos de los homosexuales.

Referencias

Bellot, Gabrielle. 2015. "On Being Queer in the Caribbean." *The New York Times* Octubre 31. Consultado en noviembre 4, 2015. <http://www.nytimes.com/2015/11/01/opinion/sunday/on-being-queer-in-the-caribbean.html>

Daniel Montalvo es Gerente de Programa de LAPOP. Puede ser contactado en Daniel.montalvo@vanderbilt.edu

Emily Saunders es Coordinadora de Difusión de Investigación de LAPOP. Ella puede ser contactada en Emily.c.saunders@vanderbilt.edu

Los resultados completos del Barómetro de las Américas 2014 y las rondas previas pueden ser consultados en línea en www.lapopsurveys.org. Las bases de datos completas están disponibles para su análisis en línea o para descargar (en formato SPSS y Stata) sin costo.