

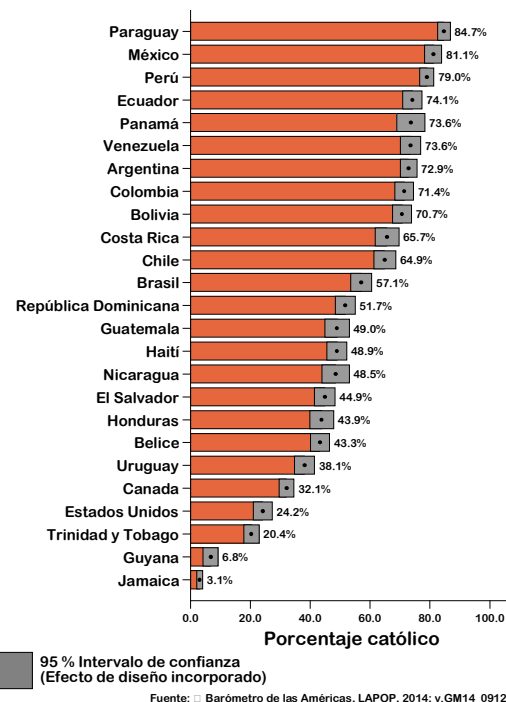
Barómetro de las Américas: Actualidad – 7 de Julio de 2015

En medio del declive continuo en el porcentaje de quienes se reconocen como católicos, el Papa Francisco visita Ecuador, Bolivia, y Paraguay

Por Daniel Montalvo y Emily C. Saunders, Vanderbilt University

El Papa Francisco es el primer Papa de América Latina y el Caribe (ALC) en aproximadamente 2000 años de historia de la iglesia católica. Él ha sido visto como una figura transformadora, quien comenta en temas controversiales tales como la homosexualidad y el papel de las mujeres en la iglesia¹. Esta semana, el Papa hará su segunda visita papal a ALC, con paradas en Ecuador, Bolivia y Paraguay, siendo la primera vez que visita estos países desde su elección en el cargo. El itinerario del Papa, publicado la semana pasada², muestra que su viaje será una mezcla de actividades administrativas, sacramentales y de servicio. Con la emoción expresada por el público por esta visita y los ecos de la emoción por tener un Papa de la región, este reporte de *Actualidad* sigue las tendencias del

Gráfico 1. Porcentaje de católicos a lo largo de América Latina y el Caribe, 2014



catolicismo en la región, enfocándose en Ecuador, Bolivia, y Paraguay.

Como se ve en el Gráfico 1, existe un amplio rango a lo largo de la región en cuanto al porcentaje de católicos en

¹ http://www.washingtonpost.com/world/pope-francis-talks-about-gay-clergy-role-of-women-on-flight-from-brazil-to-vatican/2013/07/29/0af5df0a-f857-11e2-b018-5b8251f0c56e_story.html

² <http://www.catholicnews.com/data/stories/cns/1502005.htm>

cada país en 2014. Paraguay tiene el mayor número de personas que se identifican como católicos con 84.7%, mientras que Jamaica tiene el menor número con 3.1%. Además de Paraguay, el Papa visitará Ecuador, donde 74.1% de los entrevistados se identifican como católicos, y Bolivia con 70.7%. En una región que por décadas ha sido ampliamente destacada como un fortín católico, porcentajes alrededor de los setenta en países como Ecuador y Bolivia pueden ser sorprendentes.

Entre 2006 y 2014 el Barómetro de las Américas ha preguntado la siguiente pregunta a los entrevistados en varios países, incluyendo los tres que el Papa visitará esta semana:

Q3C. Si usted es de alguna religión, ¿podría decirme cuál es su religión?

Las opciones de respuesta originales incluyen católico, protestante no evangélico, religiones orientales no cristianas (tales como islam, budismo, hinduismo, taoísmo, confucianismo, etc.), ninguna religión, evangélico o pentecostal, mormón, religiones tradicionales (tales como candomble, rastafari, vudú, etc.), judíos, agnósticos o ateos, testigos de Jehová y otras. Para los propósitos de este estudio, se colapsan todos los no católicos en una misma categoría.

Los Gráficos 2 al 4 muestran los resultados a lo largo del tiempo para

esta pregunta en Ecuador, Bolivia y Paraguay. *Cada uno de estos países experimenta al menos un declive moderado en el porcentaje de católicos.* El declive más pronunciado se encuentra en Bolivia. Entre 2008 y 2014, el porcentaje de quienes se reconocen como católicos disminuyó 11 puntos porcentuales, de 82% a 71%.

Gráfico 2. Porcentaje de católicos en Ecuador, 2006-2014

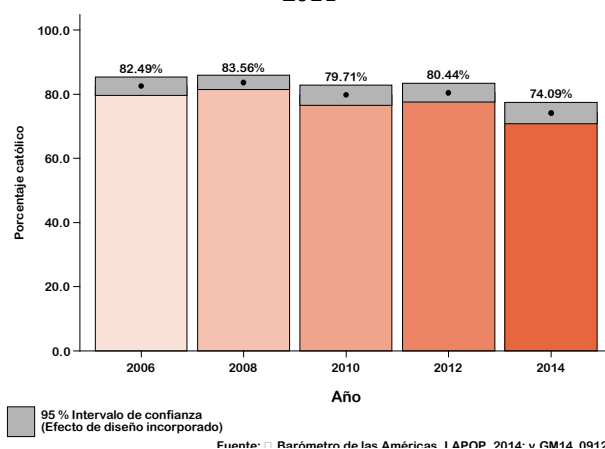
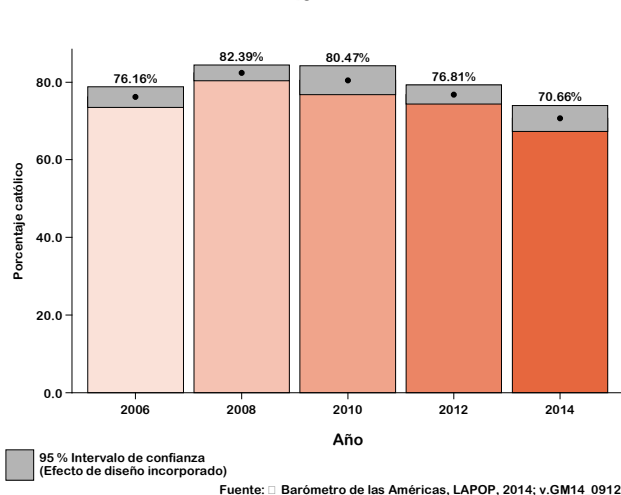


Gráfico 3. Porcentaje de católico en Bolivia, 2006-2014



En Ecuador, el porcentaje de quienes se reconocen como católicos cayó 8.5 puntos porcentuales entre 2006 y 2014, de 82.5% a 74%.

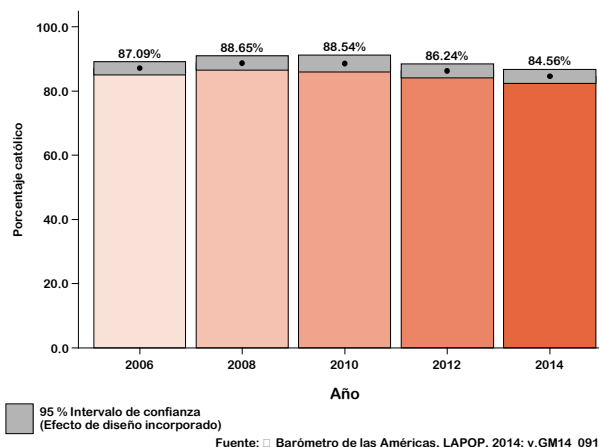
El país más católico de los tres (y de la región en su conjunto), Paraguay, ha visto el menor declive. Desde 2008 (el año con el porcentaje más alto de quienes se reconocen como católicos en la serie) hasta 2014, sólo 4% de la población paraguaya reportó no ser católico. El porcentaje de católicos cayó de 88.7% en 2008 a 84.6% en 2014³.

¿Cuáles son las características socioeconómicas y demográficas de quienes se reconocen como católicos en estos tres países? Para responder esta pregunta, se efectuaron tres modelos logísticos independientes, con los datos del 2014 del Barómetro de las Américas. Los resultados se muestran en el Apéndice.

En Bolivia, la edad, la educación y los quintiles de riqueza están positivamente asociados con la probabilidad de que una persona se autoidentifique como católico, antes que tener cualquier otra identificación religiosa (o ninguna). Manteniendo todos los demás factores constantes, personas de mayor edad, aquellos con más años de educación y las personas con niveles más altos de riqueza material tienen mayores probabilidades

³ Again, the “Evangelical or Pentecostal” category is the most numerous with 6.7% of the population.

Gráfico 4. Porcentaje de católicos en Paraguay, 2006-2014



de ser católicos. No hay diferencias estadísticas en términos de género o el el lugar de residencia (urbano/rural).

En Paraguay y Ecuador, los análisis estadísticos sugieren que aquellos que viven en áreas urbanas y las personas de mayor edad tienen más probabilidades de reconocerse como católicos (en comparación a que dieran cualquier otra respuesta a la pregunta sobre su identificación religiosa). No se encuentran diferencias en términos de género, educación o riqueza material.

En síntesis, la segunda ocasión en la que el Papa Francisco visita América del sur en su calidad de Papa coincide con un declive continuo en el porcentaje de católicos en la región. Sin embargo, de acuerdo con los datos del Barómetro de las Américas, Ecuador, Bolivia, y Paraguay (los tres países que el Papa Francisco visitará) siguen siendo mayoritariamente católicos,

donde al menos 7 de cada 10 personas se identifican con esa religión. Dicho esto, aunque 7 de cada 10 es más que la mayoría de países de la región, ha habido al menos un ligero descenso a lo largo de los años en aquellos que se reconocen como católicos. Será interesante ver en los próximos años si estos números se estabilizan o si incluso crecen dada la relación y la creciente atención del Papa Francisco con la región.

Referencias

Ehrenfreund, Max. "Pope Francis talks about gay clergy, role of women on flight from Brazil to Vatican." Julio 29, 2013.

El Dr. J. Daniel Montalvo es el Gerente de Programa del Proyecto de Opinión Pública de América Latina (LAPOP, por sus siglas en inglés). Puede contactarlo en daniel.montalvo@vanderbilt.edu.

Emily Saunders es la coordinadora de difusión de investigación en LAPOP. Puede contactarla en Emily.c.saunders@vanderbilt.edu

Editores invitados: Alejandro Díaz-Domínguez y Carole Wilson

La base de datos de 2014 del Barómetro de las Américas estará disponible el 1 de diciembre de 2014. Los resultados completos de las encuestas del Barómetro de las Américas en Guyana y los demás 27 países encuestados en la región pueden ser consultados en línea en www.LapopSurveys.org. Las bases de datos completas están disponibles en línea para ser descargadas (en formato SPSS y Stata) sin costo alguno.

Apéndice

Tabla 1. Las características socioeconómicas y demográficas de quienes se autoidentifican como católicos

	Paraguay	Ecuador	Bolivia
Woman	.1213856 (.1378511)	-.1810905 (.1342794)	-.0736024 (.1175331)
Wealth	.0030098 (.0740188)	-.025198 (.0513116)	.1117604** (.047157)
Urban	.4607929** (.2013259)	.3698816** (.1723025)	.2703117 (.1877897)
Age	.138901** (.0614227)	1463035*** (.040641)	.1718778*** (.0333113)
Education	.0195139 (.0249226)	-.031838 (.0222452)	.0393362*** (.0125454)
Constant	.4257535 (.4239396)	.6794328 (.4150422)	-.6577836 (.357128)

Errores estándar en paréntesis. ***p<0.01, **p<.05, *p<0.1