

Barómetro de las Américas: Actualidad – 11 de diciembre de 2014

Frente Amplio gobernará Uruguay por tercera vez, con el desafío de mantener el crecimiento y combatir la inseguridad

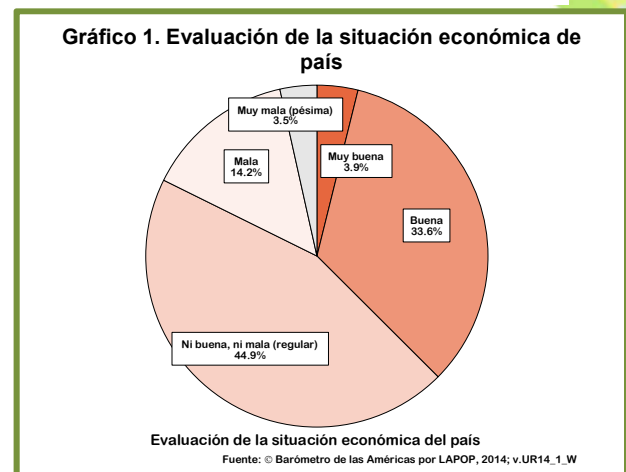
Por María Fernanda Boidi

Tabaré Vázquez, el candidato del Frente Amplio, fue electo Presidente de Uruguay el pasado domingo 30 de noviembre en segunda vuelta, con una victoria de 53.6% a 41% sobre Luis Lacalle Pou, candidato del Partido Nacional.¹ El Frente Amplio había sido la fuerza política más votada en la primera vuelta de las elecciones, celebrada el 26 de octubre de 2014, pero por un escaso margen no logró traspasar el umbral del 50% de los votos por lo que la segunda instancia, celebrada el pasado domingo 30, era obligatoria según la ley electoral. Con estos resultados, el Frente Amplio mantiene las mayorías en las dos cámaras legislativas.

El 1 de marzo de 2015 comenzará el nuevo período de gobierno, que será el séptimo tras el retorno a la democracia, el tercero consecutivo para el Frente Amplio, y el segundo para Tabaré Vázquez, un médico que ostenta el título de haber sido el primer Intendente (1990-1995) y el primer Presidente de izquierda del país (2005-2010). Vázquez recibe un país en crecimiento económico –aunque a menores tasas que en el pasado reciente²– con ciudadanos que en general avalan la marcha de la economía, pero que están muy preocupados por su seguridad.

¹ Según los datos del escrutinio primario.

² Ver indicadores del Banco Mundial
<http://datos.bancomundial.org/indicador/NY.GDP.MKTP.KD.ZG>



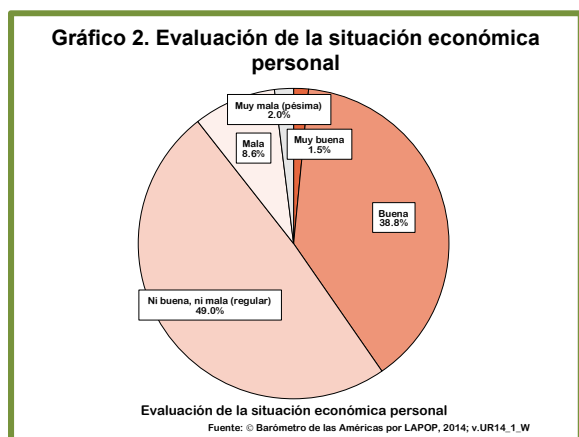
Con datos de la encuesta nacional en Uruguay del Barómetro de las Américas 2014³ de LAPOP, este informe de *Actualidad*⁴ describe las visiones que tienen los uruguayos de la economía nacional y familiar, uno de los principales activos de la izquierda gobernante, pero también se detiene sobre las preocupaciones y experiencias recientes en

³ La encuesta nacional de Uruguay se realizó en marzo y abril de 2014. El financiamiento de la ronda 2014 del Barómetro de las Américas fue proporcionado principalmente por la Agencia de los Estados Unidos para el Desarrollo Internacional (USAID). Otras fuentes importantes de apoyo fueron el Banco Interamericano de Desarrollo (BID), y Vanderbilt University. Este número de *Actualidad* fue elaborado por LAPOP y las opiniones expresadas corresponden a su autor y no reflejan necesariamente el punto de vista de USAID o las demás instituciones financiadoras.

⁴ Números anteriores de la serie *Perspectivas y Actualidad* pueden encontrarse en:
<http://www.vanderbilt.edu/lapop/insights.php>.
Los datos en los que están basados pueden encontrarse en:
<http://www.vanderbilt.edu/lapop/survey-data.php>

relación a la seguridad, uno de los grandes desafíos del país en el corto plazo.

Los uruguayos evalúan la marcha de la economía nacional entre moderada y positivamente. Ante la pregunta “Ahora, hablando de la economía... ¿Cómo calificaría la situación económica del país? ¿Diría usted que es muy buena, buena, ni buena ni mala, mala o muy mala?”, el 44,9% dijo “ni buena ni mala”, seguido en frecuencia de menciones por los que consideraban que la situación es buena 33,6%. Los juicios positivos (“buena” y “muy buena”) suman 37,5%, más que duplicando la suma de los juicios negativos (“mala” y “muy mala”) que reunidos totalizan 17,7% (Gráfico 1).

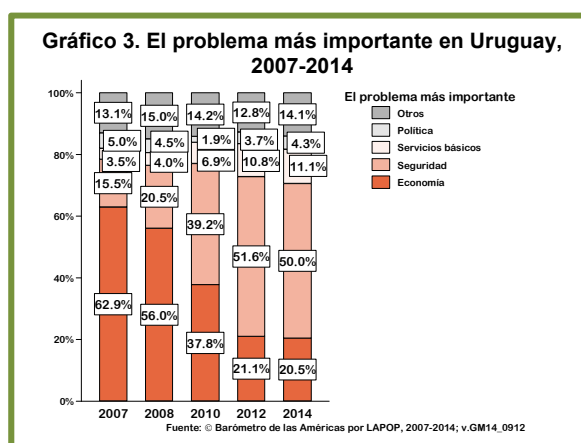


Consultados ya no sobre la economía nacional, sino sobre la situación personal, los patrones de respuesta son similares. Ante la pregunta “¿Cómo calificaría en general su situación económica? ¿Diría usted que es muy buena, buena, ni buena ni mala, mala o muy mala?”, el juicio neutro alcanza el 49% de las respuestas, y la brecha entre juicios positivos (38,8% “buena” y 1,5% “muy buena”) y negativos (“mala” 8,6% y “muy mala” 2%) es incluso mayor a favor de los juicios positivos: 29,7 puntos porcentuales (Gráfico 2).

La actual situación económica del país, y las percepciones en torno a ella han hecho que las cuestiones económicas ya no sean la principal inquietud de los uruguayos. El Barómetro de las Américas 2010 ya mostraba que las preocupaciones por la seguridad sobrepasaban,

por primera vez y con creces, a los temas de la economía (Gráfico 3).

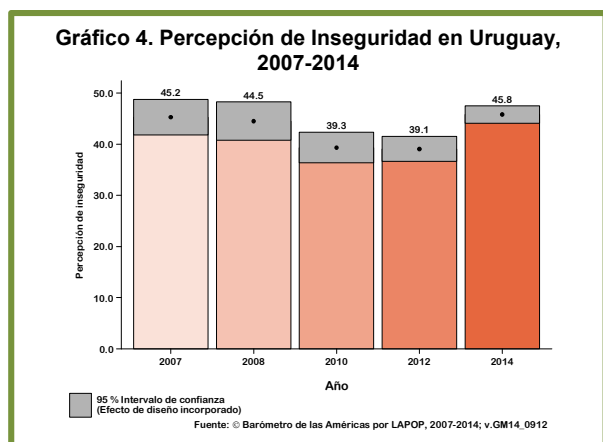
Que Uruguay haya salido airoso de la crisis mundial de 2008, que las tasas de desempleo se mantengan bajas, y que los ciudadanos perciban que la economía marcha relativamente bien, explican en gran parte que el tema económico ya no sea la principal preocupación de los uruguayos. En 2014 solo un quinto de los consultados (20,5%) señaló un tema de esta naturaleza como el problema más grave del país, en comparación con 2007, cuando más de 6 de cada 10 uruguayos (62,9%) manifestaban éste como el principal problema.



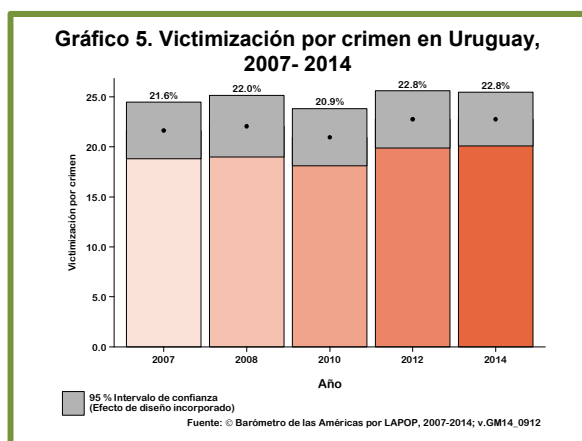
El marcado ascenso de la preocupación por la seguridad –tema considerado como el más grave por la mayoría absoluta de los consultados en 2012 y 2014- probablemente se explica tanto por las experiencias como por las percepciones en torno a la seguridad.

Sobre las percepciones, los datos del Barómetro de las Américas muestran que el 2014 es uno de los años en que los uruguayos declararon sentirse más inseguros, con valores muy similares a los del inicio de la serie en 2007 y 2008: 45,8 puntos promedio en una escala de 0 a 100 (Gráfico 4). En esta escala 0 significa “muy seguro” y 100 “muy inseguro;” Uruguay se ubica en el ranking entre Argentina (46,2) y Colombia (45,3), muy por debajo del país más inseguro según las percepciones –Venezuela

(63,2)- pero al mismo tiempo lejos del más seguro (Canadá, con 22 puntos).⁵

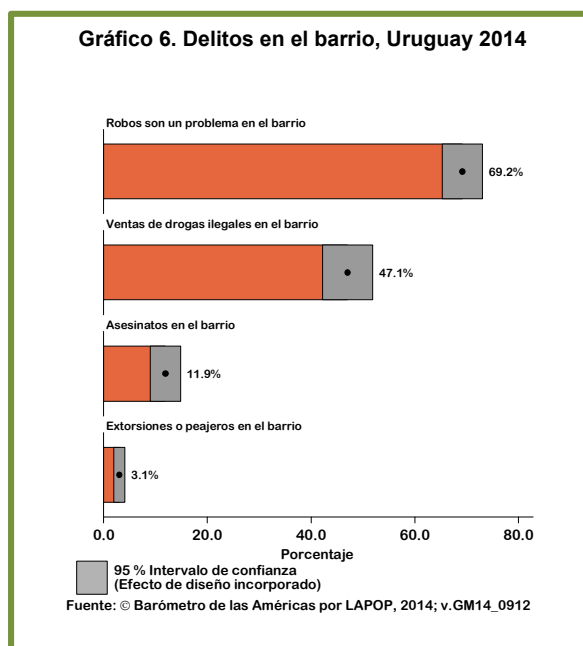


El Barómetro de las Américas también mide la experiencia directa con el delito. En 2014, más de uno de cada cinco uruguayos declaró haber sido víctima directa de un delito durante los 12 meses previos a la realización de la encuesta, un valor idéntico al de 2012 y que se ha mantenido estable desde los comienzos de la serie (Gráfico 5).



La experiencia personal se amplifica por lo que las personas han visto directamente o han sabido que ha sucedido en su barrio. Por lo que los encuestados declaran al Barómetro de las Américas, los robos y la venta de drogas son un

fenómeno muy extendido y del que los vecinos conocen: 69,2% de los consultados declaró que sucedieron robos en su barrio en el último año, mientras que el 47,1% supo de venta de drogas en su barrio. Un nada despreciable 11,9% supo de asesinatos ocurridos en el lugar donde vive durante el último año. Las extorsiones, un problema muy frecuente en varios de los países cubiertos por el Barómetro de las Américas, no parece serlo en Uruguay (Gráfico 6).



Si la economía ha sido un activo de los últimos gobiernos en Uruguay, el tema de la seguridad permanece aún como un tema problemático de acuerdo con los números. En próximos números de *Perspectivas desde el Barómetro de las Américas* sobre Uruguay se abordará con más detalle esta temática. Sin embargo, parece claro que según lo que reportaron los ciudadanos al último Barómetro de las Américas, la seguridad es un tema que merece atención y demandará esfuerzos inmediatos; este será, sin dudas, uno de los grandes desafíos del gobierno que comenzará en marzo de 2015.

⁵ La percepción de inseguridad se mide con la pregunta "Hablando del lugar o el barrio donde usted vive y pensando en la posibilidad de ser víctima de un asalto o robo, ¿usted se siente muy seguro(a), algo seguro(a), algo inseguro(a) o muy inseguro(a)?" Para facilitar el análisis, las respuestas se transforman en una escala de 0 a 100, en la que 0 refleja "muy seguro" y 100 "muy inseguro"

Referencias

Banco Mundial. Indicadores crecimiento PIB
<http://datos.bancomundial.org/indicador/NY.GDP.MKTP.KD.ZG>

Corte Electoral de Uruguay. Resultados segunda elección, Escrutinio primario
<http://segundaeleccion2014.corteelectoral.gub.uy/>

La Dra. María Fernanda Boidi es Coordinadora Regional de LAPOP para América del Sur y Co-Directora del equipo LAPOP Uruguay. Su dirección de correo es Fernandaboidi@gmail.com

La base de datos de Uruguay del 2014 del Barómetro de las Américas está disponible online. Los resultados completos de las encuestas del Barómetro de las Américas en Uruguay y los demás 27 países encuestados en la región pueden ser consultados en línea en www.LapopSurveys.org.

Las bases de datos completas están disponibles en línea para ser descargadas (en formato SPSS y Stata) sin costo alguno.