

Barómetro de las Américas: Actualidad – 25 de marzo de 2013

El nuevo Papa es de las Américas: ¿qué tan católicos son los ciudadanos de las Américas?

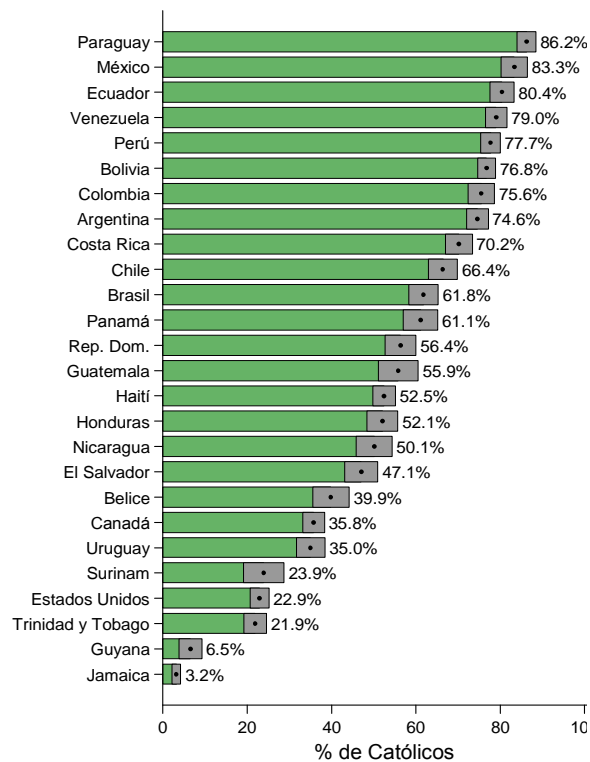
Por Alejandro Díaz-Domínguez, ITAM y Mitchell Seligson, Vanderbilt University

Por primera vez en la historia se ha elegido un Papa de las Américas. Los resultados de la elección fueron una sorpresa para muchos porque aunque la mitad de los católicos del mundo viven en las Américas, solo un 29 % de los cardenales electores en el cónclave de 2013 fueron de esta región. Sin embargo, el nuevo Papa proviene de un país latinoamericano: Argentina.

En los meses siguientes los debates girarán en torno a un sinnúmero de expectativas sobre el posible impacto que el nuevo Papa, Francisco, podría tener en la Iglesia católica alrededor del mundo. Una información especialmente relevante sobre la que se inscriben estos debates es la base social de cualquier religión: el tamaño y composición de los creyentes. Entonces es importante conocer cuántos son, cómo se comportan, y cuánto les importa la religión.

La encuesta más reciente del Barómetro de las Américas llevada a cabo por el Proyecto de Opinión Pública de América Latina (LAPOP, por sus siglas en inglés) durante la primera mitad del 2012¹, en la cual se recogieron

Gráfico 1. Católicos en las Américas, 2012



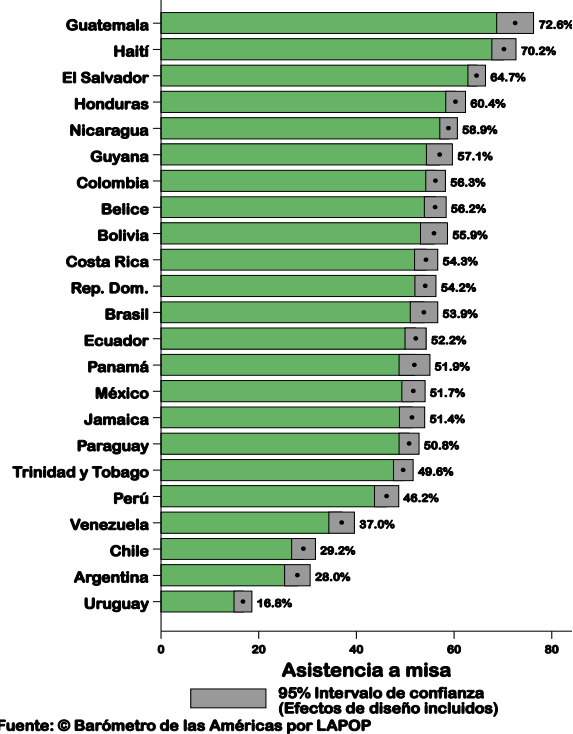
Fuente: © Barómetro de las Américas por LAPOP

muestras representativas a nivel nacional de adultos en edad de votar en 26 países de las Américas, preguntó a los encuestados sobre su

¹ El financiamiento de la ronda 2012 del Barómetro de las Américas fue proporcionado principalmente por la Agencia de los Estados Unidos para el Desarrollo Internacional (USAID). Otras fuentes importantes de apoyo fueron el Banco Interamericano de Desarrollo (BID), el Programa de Naciones Unidas para el Desarrollo (PNUD) y Vanderbilt University. Números anteriores de la serie *Perspectivas* pueden encontrarse en:

<http://www.vanderbilt.edu/lapop/insights.php>. Los datos en los que están basados se pueden encontrar en: <http://www.vanderbilt.edu/lapop/survey-data.php>.

Gráfico 2. Asistencia a la iglesia de los católicos en las Américas, 2012



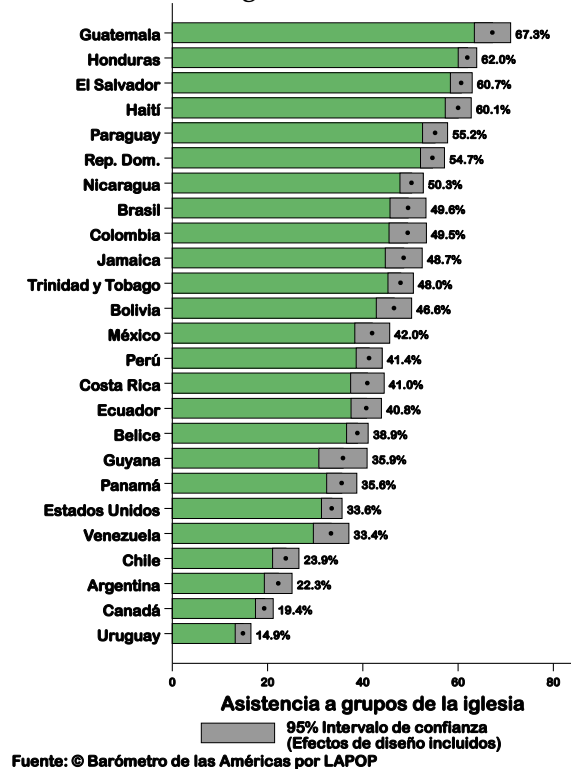
religión. Los resultados acerca del porcentaje de católicos encuestados se muestran en el Gráfico 1².

Los países tradicional y abrumadoramente católicos (a nivel nacional) aparecen en la parte superior, como Paraguay, México, Ecuador, Venezuela, Perú y Colombia, mientras que prácticamente todos los países de habla inglesa se sitúan en la parte baja: Jamaica, Guyana, Trinidad y Tobago, los Estados Unidos y Surinam. Destaca que el 75% de los argentinos, los paisanos y paisanas del Papa, se reportan como católicos, un número que claramente contrasta con comportamientos religiosos específicos, como veremos en los siguientes gráficos.

² El enunciado de la pregunta (q3c) es: “¿Cuál es su religión, si es que tiene alguna? Las categorías de respuesta incluían una vasta clasificación de religiones en las Américas, dentro de las cuales los católicos son codificados como (1).

La asistencia a la iglesia puede indicar qué tan profundo es el sentimiento de identificación religiosa. El nuevo Papa viene de un país en el que, como hemos visto, la mayoría de las personas son católicas, pero como también veremos, pocos asisten regularmente a la iglesia. Los niveles de asistencia a la iglesia entre los católicos varían de país a país, como muestra el Gráfico 2³.

Gráfico 3. Asistencia de los católicos a grupos de la iglesia, 2012



Los católicos de Centroamérica reportan asistir a misa casi todas las semanas, mientras que los católicos de las tres naciones sudamericanas reconocidas por ser religiosamente liberales,

³ El enunciado de la pregunta (q5a) es: ¿con qué frecuencia asiste usted a servicios religiosos?”. Las categorías de respuesta son: más de una vez por semana, una vez por semana, una vez por mes, una o dos veces al año, o nunca o casi nunca.

Chile, Uruguay y Argentina, en promedio, van a misa menos de una vez al mes (a los encuestados en los Estados Unidos y Canadá no se les hizo esta pregunta).

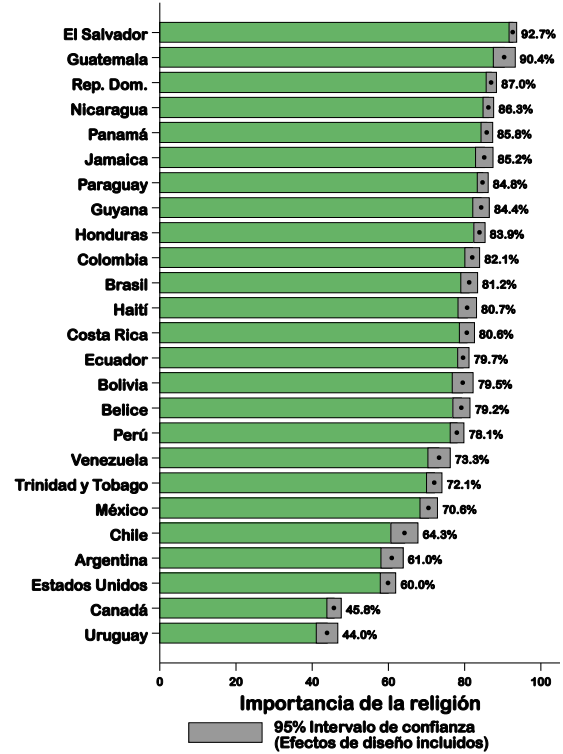
Otra actitud religiosa importante se refiere al vínculo entre los parroquianos y sus comunidades, dándonos una medida de “capital social religioso”, tal como el nivel de asistencia a grupos de la iglesia, como muestra el Gráfico 3⁴.

Una vez más, los nacidos en la Argentina del Papa se ubican cerca del final mientras que los católicos centroamericanos puntúan mucho más alto.

Qué tan importante es la religión para los católicos en las Américas también varía, como se muestra en el Gráfico 4⁵, en el cual se reportan los niveles de importancia de la religión en las vidas de los católicos encuestados. De manera interesante, a pesar de que se considera a los Estados Unidos como un país muy religioso, se ubica bastante abajo en comparación con los países de América Latina y el Caribe, donde Argentina está cerca de la parte final. Los países centroamericanos de nuevo aparecen en la parte superior.

La asistencia a la iglesia sin embargo sugiere un escenario diferente, en el que manteniendo constante lo demás, en promedio los católicos van a la iglesia con menos frecuencia cuando se les compara con los no católicos. Un comportamiento similar se encuentra cuando se observa la participación en grupos de la iglesia, como muestra el Gráfico 5. Sin embargo, es más probable que los católicos en

Gráfico 4. Importancia de la religión, católicos, 2012



Fuente: © Barómetro de las Américas por LAPOP

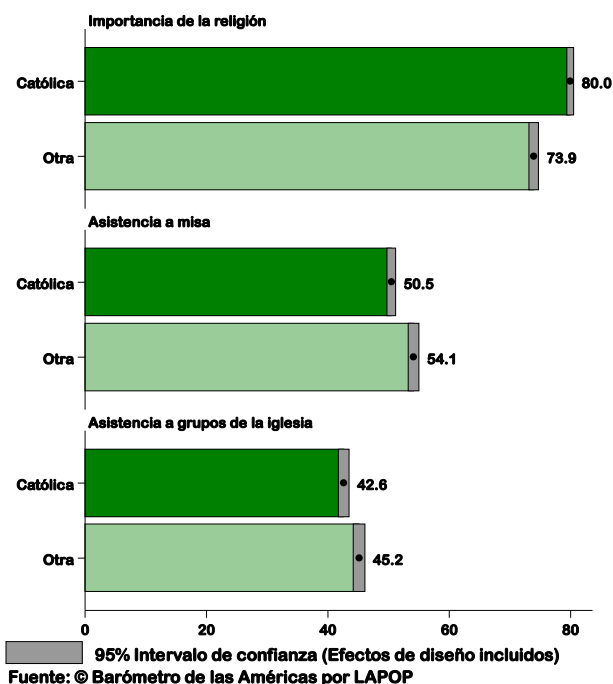
las Américas puntúan más alto cuando hablan acerca de lo importante que es la religión en sus vidas en comparación con los no católicos.

Esta evidencia principalmente sugiere un continente espiritual, ahora cautivado con el primer Papa de la región.

⁴ El fraseo de la pregunta (cp6) es: “Le voy a leer una lista de grupos y organizaciones. Por favor dígame si usted asiste a sus reuniones al menos una vez a la semana, una o dos veces al mes, una o dos veces al año, o nunca: Reuniones de cualquier organización religiosa? Usted asiste...”

⁵ El fraseo de la pregunta (q5b) es: “Por favor, ¿podría decirme cuán importante es la religión en su vida?”. Las categorías de respuesta son muy importante, bastante importante, no muy importante, y nada importante.

Gráfico 5. Actitudes religiosas en las Américas, 2012



Alejandro Díaz-Domínguez es candidato a doctor en el Departamento de Ciencia Política de Vanderbilt University y profesor de asignatura en el ITAM en la Ciudad de México. Para contactarlo, escribir a: alejandro.diaz@itam.mx

Dr. Mitchell A. Seligson es fundador y director del Proyecto de Opinión Pública de América Latina (LAPOP) y profesor *Centennial* de Ciencia Política en Vanderbilt University. Puede contactarlo en: mitchell.a.seligson@vanderbilt.edu.

Los resultados completos de la ronda de 2012 del Barómetro de las Américas y el informe comparado pueden ser consultados en línea en www.LapopSurveys.org. La base de datos se encuentra disponible en línea sin costo alguno (en formato SPSS y Stata).