

# *Perspectivas desde el Barómetro de las Américas: 2015*

Número 123

## Aprobación de la violencia contra mujeres y niños en Guatemala

*Por Dinorah Azpuru*  
Wichita State University  
[dazpuru@yahoo.com](mailto:dazpuru@yahoo.com)

### Hallazgos principales:

- Ubicándose en el tope de la región en cuanto a tolerancia de la violencia doméstica, 58% de los guatemaltecos indican que en alguna medida (ya sea aprobando o “entendiendo”) aceptan que el esposo golpee a su esposa/pareja si le es infiel
- No hay diferencias de género con respecto a la aprobación o rechazo de la violencia contra una esposa infiel
- Menos del 5% de los guatemaltecos cree que el castigo físico debería usarse siempre o muy frecuentemente contra niños que desobedecen a sus padres. Sin embargo, 40.5% considera que dicho castigo es necesario a veces, mientras que 27.3% cree que casi nunca es necesario
- Aproximadamente 15% de los guatemaltecos reporta que sus padres usaron castigos físicos frecuentemente, mientras 41.7% indica que sufrieron dichas formas de castigo algunas veces

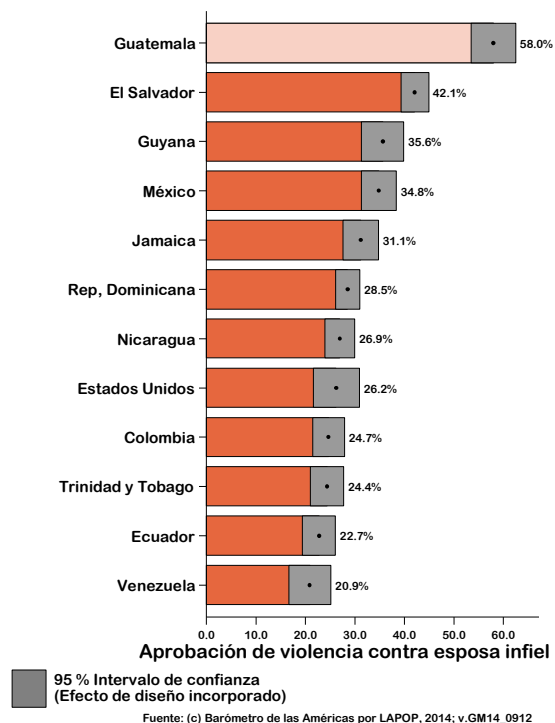
**L**A violencia doméstica en Guatemala es un problema serio con consecuencias que se extienden más allá de la familia afectada. De hecho, este tipo de violencia ha sido mencionado como uno de los factores que ha impulsado a mujeres con hijos pequeños a dejar el país y emigrar a Estados Unidos u otros países.<sup>1</sup> La violencia doméstica también impacta los niveles de pobreza y puede tener repercusiones en la violencia a nivel nacional al contribuir a un ambiente en el que los guatemaltecos se acostumbran a usar la violencia como un medio para resolver sus problemas.

Aunque el Barómetro de las Américas ha preguntado sobre la violencia a nivel nacional por muchos años, la ronda de 2014 pregunta por primera vez acerca de la violencia al nivel de la familia en Guatemala. Este reporte de *Perspectivas* se concentra en el caso de Guatemala y presenta una evaluación de las respuestas a algunas de estas preguntas tan íntimas y difíciles.<sup>2</sup>

La violencia intrafamiliar es un tema que ha crecido en importancia en los últimos años. En 2012, la Organización Panamericana de la Salud (OPS) lanzó un reporte completo sobre la violencia contra la mujer en América Latina. Los autores del reporte (Bott, Guedes, Goodwin y Adams) señalan que la violencia contra las mujeres ha sido reconocida como un asunto de salud, una violación de derechos humanos y una barrera para el desarrollo económico. Ellos indican que las Naciones Unidas, en su declaración para la eliminación de la violencia contra las mujeres, y el sistema Interamericano,

<sup>1</sup> Sin embargo, sigue siendo difícil que se otorgue asilo en estos casos. Esther Yu-Hsi Lee (2015) indica que hasta enero de 2015, la gran mayoría de las peticiones de asilo por mujeres centroamericanas con niños que cruzaron ilegalmente el borde de Estados Unidos en el verano de 2014 han sido negadas. La tasa de rechazo para mujeres que no tenían ayuda legal es 98.5% y era ligeramente mejor para las mujeres con ayuda legal (73.7%).

**Gráfico 1. Porcentaje que acepta (aprueba o entiende) la violencia contra una esposa infiel, por país, 2014**



a través de la Convención para la prevención, castigo y erradicación de la violencia contra la mujer de 1994, han aumentado significativamente la visibilidad del tema.

Las preguntas en encuestas como las que se formularon en el Barómetro de las Américas 2014 son un instrumento importante con el cual evaluar y llamar la atención sobre la aprobación social de la violencia doméstica. Dado que este es un tema tan prevalente en Guatemala, estudiar las causas y caminos para prevenir la violencia doméstica es necesario.

<sup>2</sup> Este reporte se basa en el capítulo siete de "Cultura política de la democracia en Guatemala", (eds) Dinorah Azpuru y Elizabeth J. Zechmeister, el cual puede encontrarse acá: [http://www.vanderbilt.edu/lapop/guatemala/AB2014\\_Guatemala\\_Country\\_Report\\_V4\\_Print\\_2\\_W\\_041515.pdf](http://www.vanderbilt.edu/lapop/guatemala/AB2014_Guatemala_Country_Report_V4_Print_2_W_041515.pdf)

## Violencia contra la mujer

El Barómetro de las Américas 2014 incluyó la siguiente pregunta, la cual indaga sobre las actitudes (pero no la victimización directa) sobre el tema de la violencia contra la mujer. La pregunta plantea un escenario y pide la opinión de las personas.

**DVW2.** Ahora le voy a leer algunas situaciones en las que algunas personas creen que está justificado que el esposo golpee a su esposa/pareja y le voy a pedir su opinión.... La esposa es infiel. ¿Usted aprobaría que el esposo golpee a su esposa, o usted no lo aprobaría pero lo entendería, o usted ni lo aprobaría ni lo entendería?<sup>3</sup>

Es preocupante que un 10.2% de los guatemaltecos aprueban explícitamente que se golpee a la esposa si ella ha sido infiel. Adicionalmente, 47.8% dice que lo desaprobaban pero lo entenderían. Tomado en conjunto, esto significa que 58% de los guatemaltecos están, en cierta medida, dispuestos a aceptar la violencia

*No hay diferencias estadísticamente significativas en la opinión sobre la violencia contra una esposa infiel en las diferentes categorías de educación.*

doméstica bajo estas circunstancias. Por otro lado 42% indican que ellos ni aprobarían ni entenderían este tipo de agresión. Como se muestra en el Gráfico 1, Guatemala es el país de la región con mayor tolerancia hacia la violencia contra una esposa infiel.

## ¿Quién aprueba la violencia doméstica en el caso de presentarse infidelidad marital?

El análisis de regresión permite identificar las variables que predicen el apoyo o rechazo de las agresiones contra las mujeres que han sido infieles. Se incluyen en el modelo características sociodemográficas básicas: género, (y por separado, si la mujer es ama de casa), edad, educación, auto-identificación étnica (indígena o ladino), tamaño del lugar de residencia, nivel socioeconómico, estatus marital (casado o si unido de hecho), y si el entrevistado tiene hijos.

Adicionalmente se incluye, el nivel de religiosidad y las percepciones de los entrevistados sobre la situación económica de su familia.<sup>4</sup>

<sup>3</sup> La pregunta fue hecha a hombres y mujeres.

<sup>4</sup> Importancia de la religión: **Q5B**. Por favor, ¿podría decirme, qué tan importante es la religión en su vida? [Leer alternativas] (1) Muy importante (2) Algo importante (3) Poco importante o (4) Nada importante. Percepción de la situación económica: **Q10D**. El salario o sueldo que usted recibe y el total del ingreso de su hogar: [Leer alternativas] (1) Les alcanza bien y pueden ahorrar (2) Les alcanza justo sin grandes dificultades (3) No les alcanza y tienen dificultades (4) No les alcanza y tienen grandes dificultades. **Riqueza**: La medida de riqueza es una variable de cinco categorías que se genera usando una serie de preguntas sobre posesiones del hogar; para más información ver Córdova 2009

(<http://www.vanderbilt.edu/lapop/insights/I0806en.pdf>)

Tiene hijos: **Q12**. ¿Tiene hijos(as)? ¿Cuántos? [Contar todos los hijos del entrevistado, que vivan o no en el hogar] Casado: **Q11n**. ¿Cuál es su estado civil? [Leer alternativas] (1) Soltero (2) Casado (3) Unión libre (acompañado) (4) Divorciado (5) Separado (6) Viudo (7) Unión civil. Tamaño del lugar de residencia: **TAMANO**. Tamaño del lugar: (1)

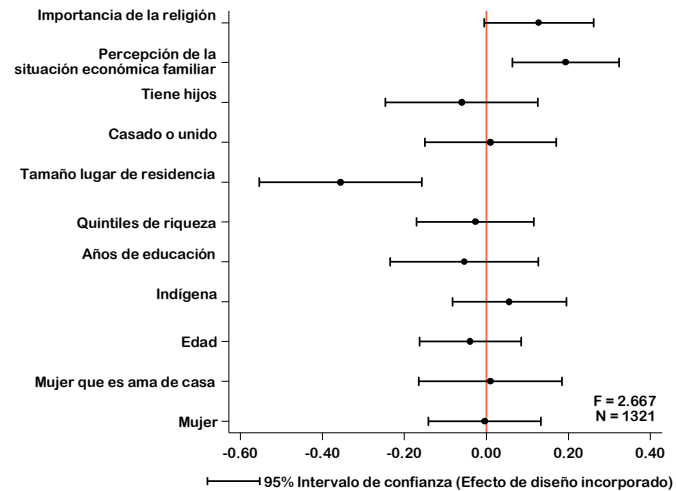
Capital Nacional (área metropolitana) (2) Ciudad grande (3) Ciudad mediana (4) Ciudad pequeña (5) Área rural. Quintiles de riqueza: La medición de la riqueza es una variable de 5 categorías que se genera mediante una serie de preguntas referentes a los bienes de consumo que los entrevistados poseen; para más información ver Córdova 2009 (<http://www.vanderbilt.edu/lapop/insights/I0806en.pdf>). Años de educación: **ED**. ¿Cuál fue el último año de educación que usted completó o aprobó? Indígena: **ETID**. ¿Usted se considera una persona blanca, mestiza, indígena, negra, mulata, u otra? 2) Ladina (3) Indígena (7) Otro. Edad: Edad es dividida en cohortes donde los entrevistados se agrupan en las siguientes categorías: 16-25, 26-35, 36-45, 46-65, and 65+. Ama de casa: **OCUP4A**. ¿A qué se dedica usted principalmente? ¿Está usted actualmente: [Leer alternativas] (1) Trabajando? (2) No está trabajando en este momento pero tiene trabajo? (3) Está buscando trabajo activamente? (4) Es estudiante?(5) Se dedica a los quehaceres de su hogar? (6) Está jubilado, pensionado o incapacitado permanentemente para trabajar? (7) No trabaja y no está buscando trabajo?

La variable dependiente, la aprobación de la violencia física contra las mujeres en casos de infidelidad, incluye a los entrevistados que aprobarían dichas acciones (10.2%) y los que no aprobarían pero entenderían (47.8%). El análisis de regresión logística y la discusión relacionada compara a los guatemaltecos que escogen cualquiera de estas dos opciones como respuesta a la pregunta, con aquellos que dicen que no aprobarían ni entenderían.<sup>5</sup>

Los resultados de la regresión logística para esta pregunta se presentan en el Gráfico 2. De todas las variables, sólo dos –tamaño del lugar de residencia del entrevistado (codificado para que los valores más altos indiquen lugares más grandes) y la percepción de la situación económica de la familia (codificada de forma que los valores más altos corresponden a una mejor percepción de la situación económica)- están claramente asociados con la probabilidad de aprobar (o no) el uso de la violencia contra la esposa (en caso de infidelidad).

Los guatemaltecos que viven en zonas rurales y en ciudades pequeñas o medianas tienen más posibilidades de aceptar la violencia contra una esposa que ha sido infiel. Cuando se examina esta relación en detalle, se observa que el porcentaje de aceptación entre los residentes de ciudades medianas es extremadamente alto con

**Gráfico 2. Aprobación de la violencia contra la esposa en caso de infidelidad según factores demográficos**



Fuente: © Barómetro de las Américas por LAPOP, 2014; v. GUA14\_0801

73,5%, aunque también es marcadamente elevado en las ciudades pequeñas y en las áreas rurales. En comparación, el porcentaje de residentes de las ciudades grandes que aprueban dichas acciones es 50%, y este nivel cae a 39.4% para aquellos que viven en el área metropolitana. La diferencia entre estas últimas dos categorías y todas las demás es estadísticamente significativa.

También hay una diferencia estadísticamente significativa entre aquellos que indican que el ingreso no es suficiente y enfrentan dificultades, y aquellos que reportaron tener suficientes ingresos<sup>6</sup> y que no enfrentan mayores dificultades.<sup>7</sup> Aquellos que perciben que su

Mujer: El género es una variable binaria que toma el valor 1 si el entrevistado es mujer.

<sup>5</sup> Como un estándar de LAPOP, los coeficientes en este análisis están estandarizados.

<sup>6</sup> Cuando se miran las estadísticas descriptivas de esta variable en particular, la única diferencia estadística emerge entre aquellos que reportaron una buena situación económica y aquellos entrevistados cuyo ingreso familiar es insuficiente y enfrentan grandes dificultades. Es importante anotar que sólo 2.35% de los entrevistados reportaron encontrarse en una situación económica favorable, un nivel que reduce la medida en la que estos resultados pueden generalizarse para este segmento de la población. Para más

información ver Gráfico 7.6 en [http://www.vanderbilt.edu/lapop/guatemala/AB2014\\_Guatemala\\_Country\\_Report\\_V4\\_Print\\_2\\_W\\_041515.pdf](http://www.vanderbilt.edu/lapop/guatemala/AB2014_Guatemala_Country_Report_V4_Print_2_W_041515.pdf)

<sup>7</sup> Cuando se examinan los datos, la única diferencia estadísticamente significativa respecto a la religiosidad emerge entre aquellos que indican que la religión es muy importante y aquellos que dicen que es algo importante. Aquellos que indican que la religión es muy importante son más propensos a aceptar la violencia contra una esposa que ha sido infiel. Para más información ver Gráfico 7.5 en [http://www.vanderbilt.edu/lapop/guatemala/AB2014\\_Guatemala\\_Country\\_Report\\_V4\\_Print\\_2\\_W\\_041515.pdf](http://www.vanderbilt.edu/lapop/guatemala/AB2014_Guatemala_Country_Report_V4_Print_2_W_041515.pdf)

situación económica es buena, tienen más posibilidades de aceptar la violencia contra una esposa infiel.

## Violencia contra los niños

Otra forma de violencia doméstica es la agresión contra los niños en el hogar. En el extremo, este tipo de agresión puede tener consecuencias a nivel nacional en tanto crea un ciclo vicioso en el que aquellos que han sido reprimidos físicamente cuando niños, muestran tendencias violentas cuando adultos. Dicho esto, aún hay una relativa escasez de estudios ligando la violencia intrafamiliar a la violencia a nivel nacional.

El cuestionario del Barómetro de las Américas 2014 incluyó preguntas relacionadas con el tema de la agresión contra los niños. Las preguntas específicas formuladas son las siguientes:

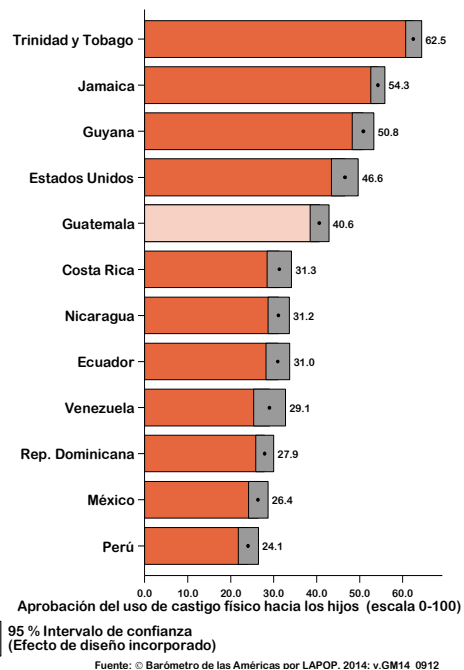
**VOL207n.** ¿Usted cree que para corregir a un hijo que desobedece es necesario golpearlo o castigarlo físicamente? [Leer opciones] (1) Siempre (2) Muy frecuentemente (3) Algunas veces (4) Casi nunca (5) Nunca

**VOL208n.** ¿Cuándo usted era niño, sus padres o sus tutores le pegaban o lo castigaban físicamente de alguna manera para corregir su mal comportamiento? [Leer opciones] (1) Siempre (2) Muy frecuentemente (3) Algunas veces (4) Casi nunca (5) Nunca

El Gráfico 3 muestra los puntajes promedio (en una escala 0 a 100) de aprobación del uso de la violencia para castigar los niños por país para 2014 (valores altos indican mayor aprobación).<sup>8</sup> Como puede verse, Guatemala está entre los cinco países que más aprueban esta acción.

<sup>8</sup> La definición de castigo corporal usada acá es la definición del Comité de derechos del niño, que incluye todo castigo que involucra fuerza física y tiene como objetivo causar cualquier nivel de dolor o incomodidad. En la mayoría de casos, los niños son golpeados con la mano o con objetos como un palo, cinturón o zapato. Sin embargo, el castigo físico también puede incluir patadas, sacudones o empujones, rasguños, pellizcos, mordiscos, jalones de pelo o

**Gráfico 3. Nivel de aprobación del uso de la violencia en contra de los niños, por país, 2014**



El porcentaje de entrevistados que creen que los niños desobedientes deben ser castigados físicamente siempre o muy frecuentemente, es menor de 5%. Pero es preocupante ver que 40.5% de los guatemaltecos comparten la creencia de que dichas formas de castigo son necesarias algunas veces. Sin embargo, 27.3% de los entrevistados cree que el castigo físico casi nunca es necesario, y 27.3% rechaza completamente dicha agresión.<sup>9</sup>

En relación a la pregunta VOL208n, cerca de 15% de los entrevistados indicaron que sus padres usaron siempre o muy frecuentemente el

las orejas o forzar los niños a permanecer en posiciones incómodas. Para más información ver <http://www.endcorporalpunishment.org/assets/pdfs/report-s-technical/Legal-reform-handbook-2009-SP.pdf>

<sup>9</sup> Para más información ver el Gráfico 7.8 en [http://www.vanderbilt.edu/lapop/guatemala/AB2014\\_Guatemala\\_Country\\_Report\\_V4\\_Print\\_2\\_W\\_041515.pdf](http://www.vanderbilt.edu/lapop/guatemala/AB2014_Guatemala_Country_Report_V4_Print_2_W_041515.pdf)

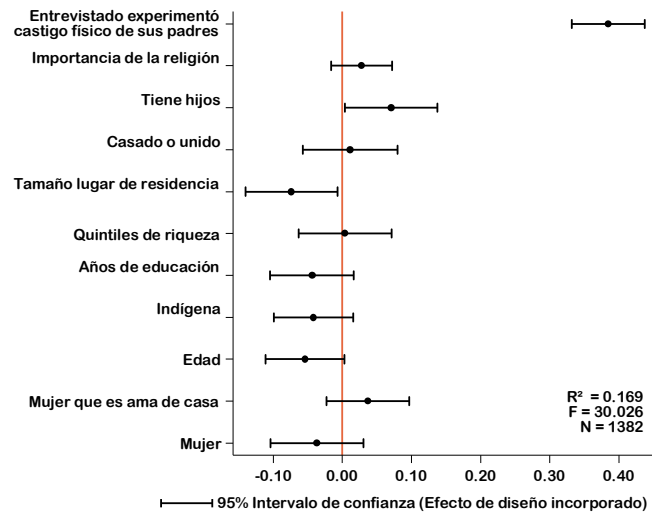
castigo físico para reprenderlos. Mientras que 41.7% y 26% indican que ellos algunas veces o casi nunca experimentaron castigo físico, respectivamente. Sólo 16.8% de los entrevistados afirmó que el castigo físico nunca fue usado en su contra.<sup>10</sup>

## ¿Quién aprueba la violencia contra los niños?

El análisis de regresión una vez más permite identificar los factores que están asociados a la aprobación del castigo físico como una forma de reprender a los niños. Además de medir si existe una relación entre haber experimentado castigo físico y usar dicho castigo contra sus propios hijos, la regresión también incluye varios factores de control importantes. Estos incluyen si el entrevistado o entrevistada tiene hijos, si está casado o unido de hecho, y otras variables sociodemográficas estándar. La regresión también evalúa si la importancia de la religión en la vida diaria del entrevistado también es un factor relevante.

Los resultados de la regresión lineal pueden verse en el Gráfico 4. Hay una correlación significativa entre que el entrevistado haya experimentado castigo físico a manos de uno de sus padres y que el mismo entrevistado apruebe el castigo físico contra los niños. También vale la pena anotar que el tamaño del lugar de residencia del entrevistado, así como si tiene o no hijos, son otros dos factores que resultan estar estadísticamente relacionados al nivel de aprobación del castigo físico de los niños.

**Gráfico 4. Aprobación de la violencia contra los niños según factores demográficos**



Fuente: © Barómetro de las Américas por LAPOP, 2014; v.GUA14\_0801

Los entrevistados que indican que sus padres usaron el castigo físico siempre o muy frecuentemente, son mucho más dados a aceptar el uso de este tipo de castigo contra sus propios hijos. Aquellos que viven en áreas grandes (ciudades) son menos dados a aceptar este tipo de castigo.<sup>11</sup>

Finalmente, aquellos que tienen niños, son más dados a aceptar el castigo físico como una forma de reprimir a los niños. La aceptación promedio entre aquellos que son padres es de 42,2 puntos en una escala de 0 a 100, en contraste a un promedio de 34,7 puntos entre los entrevistados que no son padres. La diferencia entre las dos categorías es estadísticamente significativa.

## Conclusión

Aunque sólo 10% de los guatemaltecos aprueban explícitamente que el esposo golpee a la esposa cuando ella ha sido infiel, 47.8% de ellos indican que ellos no lo aprobarían pero lo

<sup>10</sup> Para más información ver el Gráfico 7.9 en [http://www.vanderbilt.edu/lapop/guatemala/AB2014\\_Guatemala\\_Country\\_Report\\_V4\\_Print\\_2\\_W\\_041515.pdf](http://www.vanderbilt.edu/lapop/guatemala/AB2014_Guatemala_Country_Report_V4_Print_2_W_041515.pdf)

<sup>11</sup> En los datos en bruto, el área metropolitana muestra el menor nivel de aprobación del castigo físico contra los niños. Y aunque las diferencias en porcentajes entre todas las áreas son pequeñas, ellas son estadísticamente significativas.

entenderían. En general, esto significa que 58% de los entrevistados acepta –en algún grado– este tipo de violencia contra la mujer. En comparación a otros países de las Américas, Guatemala es el país con el porcentaje más alto de aprobación de la violencia física contra una esposa infiel.

Para aquellos que creen que la educación puede cambiar las normas de violencia doméstica, es importante y alarmante anotar que (en análisis que no se presentan acá) este estudio encuentra que entre hombres y mujeres, independiente del nivel de educación, no hay diferencias estadísticamente significativas en la opinión sobre la violencia contra una esposa infiel. Es decir, las mujeres sin educación así como aquellas con educación avanzada parecen aceptar la violencia marital con la misma frecuencia que los hombres en Guatemala.<sup>12</sup>

Sobre la violencia física contra los niños, aunque menos de 5% de los guatemaltecos considera necesario siempre o casi siempre reprimir sus niños mediante el castigo físico, 40% tienen la opinión de que esas acciones son necesarias algunas veces. Sólo menos de un tercio cree que el castigo físico nunca debería usarse contra los niños. En comparación con otros países en las Américas, Guatemala ocupa una posición media alta respecto al uso del castigo físico contra los niños. A medida que el tamaño de la población, ciudad o área en la que reside el entrevistado aumenta (de las áreas rurales hasta el área metropolitana) el nivel de apoyo al castigo corporal contra los niños disminuye. El análisis estadístico también encuentra una correlación muy alta entre la aprobación del castigo físico contra los propios hijos y haber experimentado dicho castigo durante la infancia.

## Referencias

Bott, Sarah, Alessandra Guedes, Mary Goodwin y Jennifer Adams Mendoza. 2012. Violence

---

<sup>12</sup> Para más información, por favor ver Gráfico 7.7 en el reporte sobre Guatemala:

against Women in Latin America and the Caribbean: A comparative analysis of population-based data from 12 countries. Pan American Health Organization and the Centers for Disease Control and Prevention. Washington, D.C.

[http://www.vanderbilt.edu/lapop/guatemala/AB2014\\_Guatemala\\_Country\\_Report\\_V4\\_Print\\_2\\_W\\_041515.pdf](http://www.vanderbilt.edu/lapop/guatemala/AB2014_Guatemala_Country_Report_V4_Print_2_W_041515.pdf)

Co-editores de la serie *Perspectivas*: Dr. Daniel Montalvo y Dra. Elizabeth J. Zechmeister

Producción y revisión: Dra. Emily Saunders

Administradora de diseminación: Rubí Arana

Equipo técnico/Traducción al español: Camilo Plata y Gabriel N. Camargo Toledo

Editor(a) invitado(a): Georgina Pizzolitto

Información de la autora: Dra. Dinorah Azpuru es Profesora Asociada del Departamento de Ciencia Política de Wichita State University y es líder del equipo del proyecto de LAPOP para Guatemala. Se especializa en temas de democratización y democracia en países en desarrollo, investigación a través de encuestas en Latinoamérica, relaciones entre Estados Unidos y Latinoamérica, y procesos de paz en Centroamérica.

Contacto para medios de comunicación: Emily Saunders, en [Emily.c.saunders@vanderbilt.edu](mailto:Emily.c.saunders@vanderbilt.edu)

Números anteriores de la serie *Perspectivas* pueden encontrarse en: <http://www.vanderbilt.edu/lapop/insights.php>

Los datos en los que se basa este reporte pueden encontrarse en: <http://vanderbilt.edu/lapop/raw-data.php>

El financiamiento de la ronda 2014 del Barómetro de las Américas fue proporcionado principalmente por la Agencia de los Estados Unidos para el Desarrollo Internacional (USAID). Otros aportes importantes vienen del Banco Interamericano de Desarrollo (BID) y Vanderbilt University. Este número de *Perspectivas* fue elaborado exclusivamente por LAPOP y las opiniones expresadas corresponden a los autores y no reflejan necesariamente el punto de vista de USAID o cualquiera de las otras instituciones financiadoras.



## Apéndice

### Determinantes de la aprobación de la violencia contra una esposa infiel

Aprobación de la agresión contra esposa infiel (dvw2rdico)	Coef.	Error est.	t	P> t	[95% Inter. confianza]	
Mujer	-.0040894	.0683245	-0.06	0.952	-.1408558	.1326769
Mujer ama de casa	.0098522	.0871764	0.11	0.910	-.1646503	.1843547
Edad	-.0392075	.0619263	-0.63	0.529	-.1631666	.0847515
Indígena	.0562854	.0693599	0.81	0.420	-.0825535	.1951243
Educación	-.0539146	.0902282	-0.60	0.552	-.234526	.1266968
Riqueza	-.027065	.0713316	-0.38	0.706	-.1698507	.1157207
Tamaño del lugar de residencia	-.3552528	.0990847	-3.59	0.001	-.5535924	-.1569133
Casado	.010234	.0798161	0.13	0.898	-.1495353	.1700034
Tiene hijos	-.0601141	.092853	-0.65	0.520	-.2459795	.1257513
Situación económica del hogar	.1935256	.0650962	2.97	0.004	.0632214	.3238299
Importancia de la religión	.1280901	.0664994	1.93	0.059	-.0050229	.2612032
Constante	.3463849	.1039695	3.33	0.002	.1382673	.5545025
F - 2.67						
No. Casos 1,321						
Coeficientes de regresión estandarizados con valores t basados en errores estándar ajustados por diseño de la muestra * p<0.05						

### Determinantes de la aprobación del castigo físico contra los niños

Aprobación del castigo físico contra niños (vol207nr)	Coef.	Error est.	t	P> t	[95% Inter. confianza]	
Mujer	-.036573	.0335493	-1.09	0.280	-.1037292	.0305831
Mujer ama de casa	.0369999	.0299141	1.24	0.221	-.0228796	.0968795
Edad	-.053661	.0285611	-1.88	0.065	-.1108322	.0035102
Indígena	-.0416948	.0287305	-1.45	0.152	-.0992051	.0158155
Educación	-.04371	.0302364	-1.45	0.154	-.1042348	.0168148
Riqueza	.004071	.0335386	0.12	0.904	-.0630638	.0712058
Tamaño del lugar de residencia	-.0734737	.0332191	-2.21	0.031	-.139969	-.0069783
Casado	.0114989	.0341138	0.34	0.737	-.0567872	.0797851
Tiene hijos	.0707091	.0334765	2.11	0.039	.0036986	.1377196
Importancia de la religión	.0281259	.022036	1.28	0.207	-.015984	.0722358
Padres usaron castigo físico con entrevistado	.3847894	.0263635	14.60	0.000	.3320172	.4375617
Constante	-9.18e-09	.0328507	-0.00	1.000	-.0657578	.0657578
F - 30.03						
No. Casos - 1,382						
R-Cuadrado - 0.1691						
Coeficientes de regresión estandarizados con valores t basados en errores estándar ajustados por diseño de la muestra * p<0.05						