

# *Perspectivas desde el Barómetro de las Américas: 2014*

Número 101

## Violencia y migración en Centroamérica

Por Jonathan Hiskey  
[j.hiskey@vanderbilt.edu](mailto:j.hiskey@vanderbilt.edu)  
Vanderbilt University

Mary Malone  
[mary.malone@unh.edu](mailto:mary.malone@unh.edu)  
University of New Hampshire

Diana Orcés  
[diana.m.orces@vanderbilt.edu](mailto:diana.m.orces@vanderbilt.edu)  
Vanderbilt University

**Resumen Ejecutivo.** Durante la última década, gran parte de América Central ha sido devastada por el aumento alarmante de la delincuencia y la violencia. En la mayor parte de este periodo, la migración desde muchos de estos países a los Estados Unidos también aumentó, hasta que la crisis financiera de 2008 desinfló las cifras de migración. En el siguiente informe de *Perspectivas* se analiza la posible relación entre los altos niveles de violencia y las intenciones de migración de los centroamericanos. A pesar de que la visión tradicional de las motivaciones detrás de la migración tiende a poner de relieve factores económicos y familiares como las principales causas de la migración, encontramos que la victimización por delincuencia y la percepción de inseguridad entre los centroamericanos también juegan un papel determinando que un individuo considere la migración como una estrategia viable. Sin embargo, a pesar de los altos niveles de delincuencia y violencia, la percepción de inseguridad entre los centroamericanos han ido disminuyendo en los últimos diez años, lo que sugiere que tal vez la población se ha acostumbrado a un contexto de alta criminalidad, y por lo tanto, este factor jugará un papel menos importante en los futuros patrones de migración.

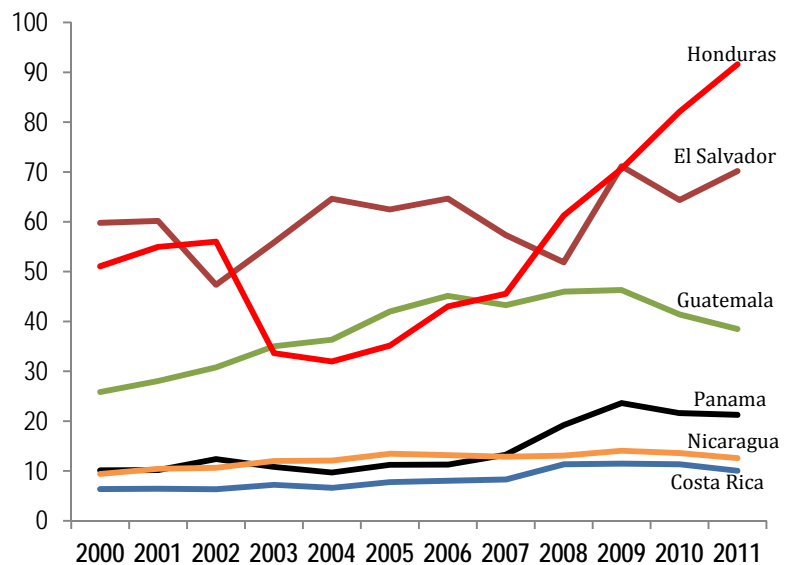
La serie *Perspectivas* es co-editada por Jonathan Hiskey, Mitchell A. Seligson y Elizabeth J. Zechmeister con el apoyo administrativo, intelectual y técnico del equipo de LAPOP en Vanderbilt University.

[www.AmericasBarometer.org](http://www.AmericasBarometer.org)

Las tasas de homicidio y crimen en general, han aumentado constantemente en gran parte de América Central en los últimos años. Con la creciente presencia de organizaciones de tráfico de drogas (OTD) y la proliferación de las pandillas callejeras, la seguridad ciudadana en países como Honduras y El Salvador se ha evaporado.

En este informe de la serie de *Perspectivas* examinamos una posible consecuencia de este aumento de los niveles de delincuencia y violencia: la migración<sup>1</sup>. Con base en el análisis de los datos de la encuesta del Barómetro de las Américas, examinamos si el miedo a la delincuencia y la victimización por crimen parece estar impulsando a algunos centroamericanos a buscar una vida mejor en otro país. Teniendo en cuenta el papel de las organizaciones criminales generando gran parte de la violencia y la corrupción generalizada que suele acompañar a estas organizaciones criminales, también examinamos los vínculos entre cuán extendida se percibe la corrupción, así como las experiencias personales con

**Gráfico 1. Tasa de homicidios intencionales por cada 100.000 habitantes (2000-2011)**



Fuente: United Nations Office on Drugs and Crime. "UNODC Homicide Statistics." <<http://www.unodc.org/unodc/en/data-and-analysis/homicide.html>>

funcionarios corruptos, y las intenciones de emigrar<sup>2</sup>.

### Delincuencia, violencia y migración en América Latina

Como es evidente en el Gráfico 1, la violencia en Centroamérica, y Honduras y El Salvador en particular, ha alcanzado niveles sin precedentes. Al mismo tiempo, en los últimos diez años también se ha visto un aumento igualmente significativo en las tasas de migración en muchos de estos mismos

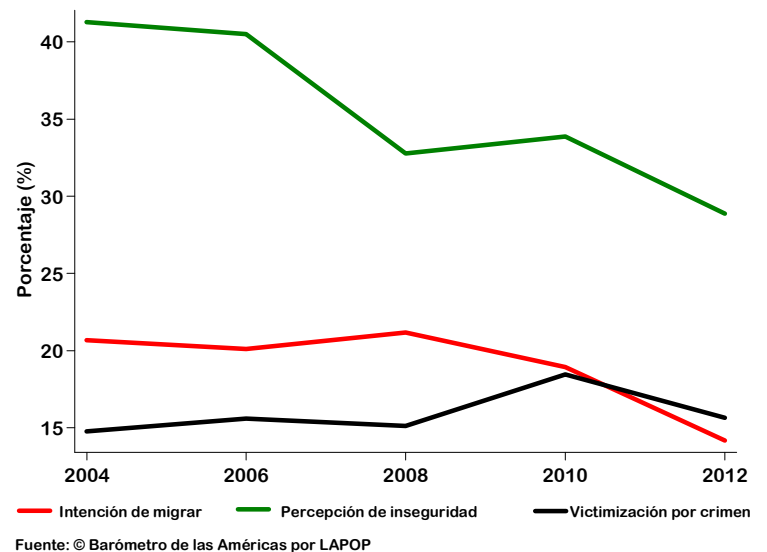
<sup>1</sup> Números anteriores de la serie *Perspectivas* pueden encontrarse en: <http://www.vanderbilt.edu/lapop/insights.php>  
Los datos en los que se basa el presente artículo pueden encontrarse en: <http://www.vanderbilt.edu/lapop>

<sup>2</sup> El financiamiento de la ronda 2012 del Barómetro de las Américas fue proporcionado principalmente por la Agencia de los Estados Unidos para el Desarrollo Internacional (USAID). Otras fuentes importantes de apoyo fueron el Banco Interamericano de Desarrollo (BID), el Programa de Naciones Unidas para el Desarrollo (PNUD) y Vanderbilt University. Este número de *Perspectivas* fue elaborado por LAPOP y las opiniones expresadas corresponden a los autores y no reflejan necesariamente el punto de vista de USAID o las demás instituciones financiadoras.

países. De hecho, entre 2000 y 2010 el número de migrantes centroamericanos a los EE.UU. aumentó más de un 50 por ciento, más rápido que cualquier otra región expulsora de migrantes en América Latina (Stoney y Batalova 2013). Este aumento se produjo a pesar de la caída en las tasas de migración tras la crisis financiera mundial de 2008, la cual disminuyó significativamente la demanda de mano de obra inmigrante en el mercado de EE.UU.

Muchos observadores han planteado una relación entre el aumento de las tasas de criminalidad de América Central y la salida significativa de migrantes de la región. Un reciente informe publicado en *The Guardian* afirma que "la violencia extrema en Centroamérica está enviando una oleada de refugiados que huyen hacia el norte hasta México", y equipara este "éxodo" con el de los ciudadanos que huyen de una guerra civil (Tuckman 2013). Un trabajo más riguroso sobre esta cuestión también encuentra un efecto significativo de la violencia y la inestabilidad política en materia de migración en casos como Nicaragua durante la guerra de los Contras (Lundquist y Massey 2005) y Guatemala durante el apogeo de la guerra civil (Morrison y May 1994). De hecho, en la actualidad los principales países emisores de migrantes en la región son El Salvador, Guatemala y Honduras, que a su vez son los que enfrentan los niveles más altos de delincuencia y violencia. Sin embargo,

**Gráfico 2. Intenciones de migrar, victimización por crimen y percepción de inseguridad en Centroamérica**



todos estos países también tienen redes migratorias pre-establecidas, por lo que no es clara la conexión entre la delincuencia, la violencia y la decisión de emigrar. Con base en el análisis de datos de la encuesta del Barómetro de las Américas desde 2004 hasta el año 2012, se intenta aclarar la relación entre el crimen y la migración tomando en cuenta factores predictivos más convencionales de la migración tales como la edad, el género, los ingresos, y el nivel de conexión a una red de migración<sup>3</sup>.

En la comprensión del impacto del crimen en las tasas de migración de Centroamérica resulta de particular interés si es ser víctima de un delito o

<sup>3</sup> Además de la extensa literatura sobre las causas de la migración por académicos como Massey, et al. (2005), Arnold, et al. (2011) exploran esta pregunta en un número anterior de la serie de *Perspectivas*.

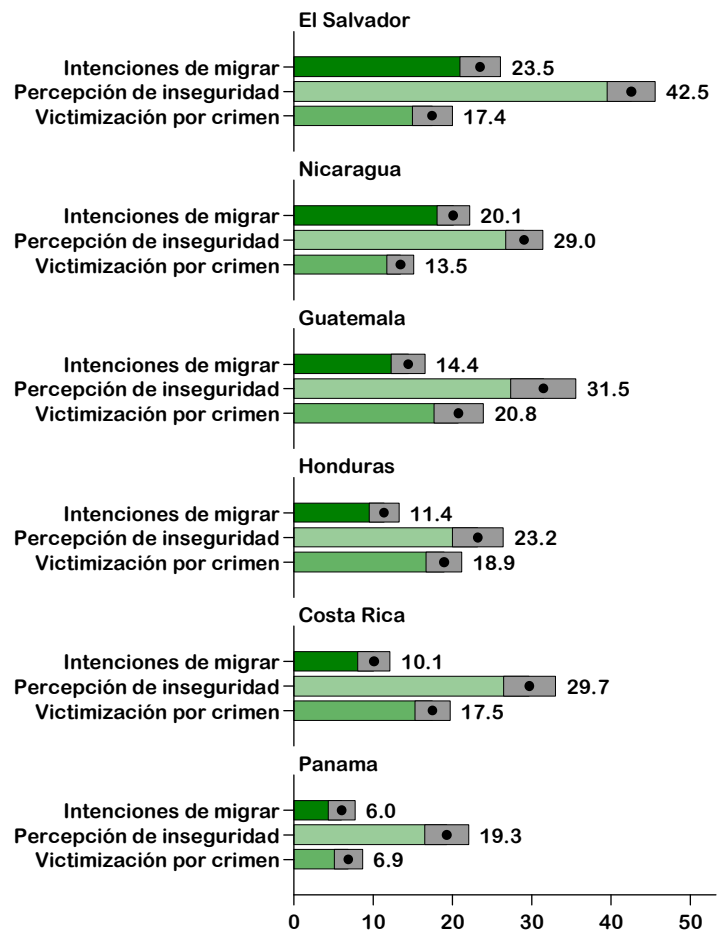
simplemente sentirse inseguro en el barrio lo que conduce a la migración. Aunque el número de personas directamente afectadas por la delincuencia en América Central es impresionante, hay un número aún mayor de centroamericanos que se sienten inseguros en sus barrios sin haber sido víctimas del crimen. Por lo tanto, identificar el impacto relativo de cada factor sobre la migración es esencial para una evaluación completa del impacto del crimen en los patrones de migración regional.

Con el fin de explorar estos vínculos, se analizan las respuestas a la siguiente pregunta del Barómetro de las Américas que se ha incluido en cada encuesta desde 2004:

**Q14:** ¿Tiene usted intenciones de irse a vivir o a trabajar a otro país en los próximos tres años?

Como ilustra el Gráfico 2, el porcentaje de centroamericanos que reportaron dicha intención fue bastante estable entre 2004 y 2008, situándose en torno a 22%. Sin embargo, las intenciones de migrar han disminuido de manera constante desde el año 2008, cayendo poco menos de 15 por ciento en 2012. Dicha caída es consistente con los reportes que dan cuenta de descensos generalizados en la tasa de migración a lo largo de México y América Central después del inicio de la crisis financiera mundial de 2008-09, la cual disminuyó fuertemente la demanda de mano de

**Gráfico 3. Intenciones de migrar, percepción de inseguridad y victimización por crimen en Centroamérica, 2012**



95% Intervalo de confianza (Efecto de diseño incorporado)  
Fuente: © Barómetro de las Américas por LAPOP, 2012

obra migrante en el mercado de los EE.UU.

Hay que destacar que, el Gráfico 2 también revela un descenso aún más agudo en la sensación de inseguridad entre los centroamericanos durante los últimos años, con una caída de cerca de 15 puntos porcentuales entre 2004 y 2012, a pesar de los crecientes niveles de criminalidad y la violencia durante este tiempo. Entre tanto, los niveles de criminalización, a pesar de descender levemente entre 2010 y 2012, se han mantenido varios puntos por encima

de su nivel en 2004, siguiendo la tendencia de los datos de homicidios presentados en el Gráfico 1.

Al profundizar en estos patrones a lo largo del tiempo nos encontramos con que El Salvador es el único país donde el miedo al crimen se mantuvo constante desde 2004-2012, con aproximadamente el 42% de los encuestados indicando que se sentían inseguros en sus barrios. En todos los demás países, el temor a la delincuencia disminuyó durante este período; incluso en Honduras, el país que fue testigo del mayor aumento en homicidios. Estas tendencias opuestas de los niveles reales y percibidos de inseguridad sugieren que los centroamericanos se pueden haber vuelto cada vez más insensibles a los altos niveles de delincuencia, o haber ajustado su comportamiento diario para evitar la victimización, y por lo tanto ahora es menos probable que se sientan inseguros en sus barrios.

Estas tendencias opuestas de violencia y percepción de inseguridad plantean la pregunta sobre el grado en que uno o ambos factores ayudan a explicar los patrones migratorios actuales y futuros a lo largo de América Central. Como vemos en el Gráfico 3, en algunos

países sí parece haber una conexión entre los niveles de percepción de inseguridad y las intenciones de migración. Los entrevistados en El Salvador, por ejemplo, eran más propensos a reportar sentirse inseguros en su barrio en 2012 y también tienen más intenciones de emigrar. El Salvador, sin embargo, es un país con una larga historia de migración, por lo que no está claro si este alto nivel de inseguridad tiene una relación causal con el nivel igualmente alto de pretender migrar.

Por el contrario, a pesar de los altos niveles de violencia, los individuos en Honduras se encuentran entre los que menos se sienten inseguros en su barrio, y también se ubican en una posición baja en cuanto a las intenciones de migrar. Sin embargo, la victimización personal a nivel agregado también está fuertemente correlacionada con la intención de emigrar, lo que sugiere una vez más que ambos factores pueden estar impulsando al menos una parte de los centroamericanos que quieren salir de su país. Para profundizar en estos patrones se debe recurrir a un análisis multivariado de los determinantes individuales de las intenciones de migración entre los centroamericanos.

## Modelando el impacto de la delincuencia en la migración

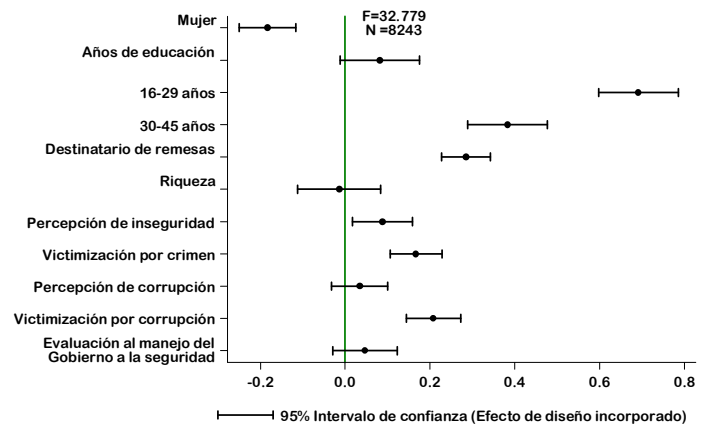
Con el fin de identificar eficazmente los efectos de la victimización por delincuencia y la percepción de inseguridad en las intenciones de migrar de los centroamericanos, primero se tiene que incorporar una serie de variables de control que también se asocian teóricamente con las intenciones de migración. Una gran cantidad de investigaciones sobre los determinantes de la migración ha identificado dos grupos de factores que ayudan a distinguir los que emigran de los que no lo hacen (e.g., Massey, et al. 2005).

Lo primero, y quizás lo más intuitivo, son las variables socioeconómicas y demográficas de los migrantes. Estos incluyen factores tales como la edad, el género, ingresos y niveles de educación, así como las opiniones de un individuo sobre la situación económica nacional y personal. Por lo tanto, se incluyen estas variables en el siguiente modelo diseñado para capturar estos factores<sup>4</sup>.

Un segundo grupo de factores predictivos de la migración se refiere a las relaciones de un individuo con una red de migración. Por lo general se conoce como el "efecto de amigos y familia" (Massey, et al. 2005 ). Aquellas personas que tienen amigos o

<sup>4</sup> El modelo también incluye variables dicotómicas por país. Véase el apéndice para los resultados completos de la modelo.

Gráfico 4. Factores que explican las intenciones de migración en Centroamérica 2012



Fuente: Barómetro de las Américas, 2012

familiares que ya viven en el exterior, y en particular aquellos que reciben remesas de dichos amigos o familiares, tendrán más probabilidades de migrar debido a que tales lazos reducen los costos de la migración. Esta reducción en el costo no sólo incluye la ayuda financiera que las remesas proveen al migrante potencial, sino también las ventajas en cuanto a información que puede obtener al conocer personas que ya se han establecido en el país de destino. Para modelar este "efecto de amigos y familiares", incluimos una variable que indica si un encuestado recibe remesas como un proxy para un alto nivel de articulación en una red de migración. Las predicciones para estos controles concuerdan con las investigaciones que indican que los más propensos a migrar son los trabajadores jóvenes con niveles relativamente altos de educación e ingresos, así como los que tienen conexiones a una red de migración.



Sin embargo, una preocupación central de este informe es el impacto que los altos niveles de delincuencia tienen sobre la decisión de migrar de un individuo. Aquí incluimos una serie de variables diseñadas para captar posibles efectos que el crimen puede tener sobre la migración. En primer lugar, se incluye una pregunta que indaga si los encuestados habían sido víctimas de cualquier tipo de delito en los doce meses anteriores. La expectativa aquí es clara, manteniendo todo lo demás constante, un encuestado que ha sido víctima tendrá más probabilidades de pensar en dejar su país. Del mismo modo, una persona que se siente muy insegura en su vida diaria también debe ser más propensa a considerar la migración. Con el fin de probar estas proposiciones, se incluye una pregunta en la que los encuestados deben informar qué tan seguros se sienten en su barrio en una escala de 1-4. Por último, se incluyó una pregunta que pedía evaluar los esfuerzos del gobierno contra el crimen, esperando que los que no tienen mucha confianza en la capacidad de su gobierno para hacer frente a problemas de la delincuencia en el país también serán más propensos a considerar la migración.

Otra faceta de la ola de crímenes de Centroamérica en los últimos años ha sido el consiguiente aumento de la corrupción, en especial en aquellos países en los que las organizaciones de tráfico de drogas han establecido presencia. De esta manera los

ciudadanos pueden considerar que los altos niveles de corrupción son, al menos en parte, un subproducto de los altos niveles de delincuencia, lo que sugiere que también se examine el impacto de la corrupción en la decisión de emigrar.

Para ello, contamos con una medida similar a la usada para la victimización por crimen donde se pregunta a los encuestados si un funcionario público les había pedido un soborno en los últimos doce meses. Dicha evidencia concreta de la corrupción debe llevar a los individuos a considerar la migración como un proyecto de vida viable en el futuro. También se incluyen las percepciones de los encuestados sobre la corrupción en el gobierno, esperando una vez más que los niveles más elevados de corrupción percibida hagan a alguien más propenso a pensar en dejar el país por completo.

Los resultados de nuestro modelo de regresión logística binaria de las intenciones de migración aparecen en el Gráfico 4. Es evidente el impacto significativo que tiene ser víctima de la delincuencia y la corrupción sobre la probabilidad de que un individuo planea migrar en el futuro cercano. Los efectos de estos dos elementos de victimización sobre las intenciones de migración superan significativamente el impacto que tienen las variables de percepción. Aunque la percepción de inseguridad tiene un efecto marginalmente

significativo en la decisión de emigrar, este impacto es radicalmente menor que cualquiera de las variables de victimización. Estos resultados sugieren que las víctimas de la ola de crímenes reciente, así como las víctimas de la corrupción generalizada que ha acompañado a dicha ola, son cada vez más propensas a considerar la migración como un medio viable para escapar de su situación actual.

Al comparar estos resultados a nivel individual con los patrones globales que se muestran en el Gráfico 3, vemos que países como El Salvador, Nicaragua y Guatemala parecen apoyar la conclusión principal de que la delincuencia y la inseguridad llevan a los individuos a considerar la emigración. Por el contrario, cuando nos fijamos en países como Honduras, con altos niveles de victimización por crimen, pero relativamente bajas intenciones de migración, o Costa Rica, donde cerca de un tercio de los encuestados informaron sentirse inseguros, pero sólo el 10 por ciento tenía planes de migrar, parece que hay otros factores en juego que debilitan la relación delincuencia-migración.

Los resultados a nivel individual también respaldan las predicciones sobre las variables de control incluidas en el modelo. El poderoso efecto que la recepción de remesas tiene sobre la probabilidad de planear emigrar, junto con la edad y el género del posible migrante, sugiere que la variable dependiente, intención de migración,

sirve como un sustituto adecuado para la migración en sí, a pesar de no medir la migración como tal.

## **Conclusión**

En este breve informe, hemos explorado la posibilidad de que la reciente ola criminal de Centroamérica ha contribuido a un creciente número de emigrantes de la región. En concreto, se investiga si al ser víctima de la delincuencia o la corrupción, y sentirse muy inseguro, o ambos, aumentan la probabilidad de que un individuo tenga la intención de dejar su país.

De esta manera, se encontró que la victimización, así como el miedo al delito están significativamente relacionados con las intenciones de emigrar, aunque la experiencia directa con la delincuencia es mucho más importante. Del mismo modo, la experiencia personal con la corrupción aumenta significativamente la probabilidad de que un individuo contemple salir de su país, pero la percepción del nivel de corrupción en el país no tienen ningún impacto. Estos hallazgos indican que, además de sus otras consecuencias trágicas, la ola de violencia que afecta actualmente a gran parte de América Central también parece estar contribuyendo a un mayor número de personas que buscan salir del país.



## Referencias

- Arnold, Alex, Paul Hamilton, Jimmy Moore y Arturo Maldonado. 2011. "Who Seeks to Exit? Security, Connections, and Happiness as Predictors of Migration Intentions in the Americas." *AmericasBarometer Insights* (64). Nashville: Latin American Public Opinion Project.
- Lundquist, Jennifer Hickey y Douglas Massey. 2005. "Politics or Economics? International Migration During the Nicaraguan Contra War." *Journal of Latin American Studies* 37: 1-25.
- Massey, Douglas S., Joaquin Arango, Graeme Hugo, Ali Kouaouci, Adela Pellegrino, y J. Edward Taylor. 2005. *Worlds in Motion: Understanding International Migration at the End of the Millennium*. New York: Oxford University Press.
- Morrison, Andrew R. y Rachel A. May. 1994. "Escape from Terror: Violence and Migration in Post-Revolutionary Guatemala." 29(2): 111-132.
- Stoney, Sierra y Jeanne Batalova. 2013. "Central American Immigrants in the United States." *Migration Information Source*, Migration Policy Institute
- <<http://www.migrationinformation.org/USfocus/print.cfm?ID=938>> Accessed January 5, 2014.
- Tuckman, Jo. 2013. "Central America Migrants Flee Turf Wars and Corrupt States for Refuge in Mexico." *The Guardian*, 30 December.  
<<http://www.theguardian.com/world/2013/dec/31/central-america-migrants-flee-mexico>> Accessed January 5, 2014.

## Apéndice

**Tabla 1. Intenciones de migrar**

	<i>Coefficiente</i>	<i>(t)</i>
Evaluación al manejo del Gobierno a la seguridad	0.047	(1.21)
Victimización por corrupción	0.209*	(6.36)
Percepción de corrupción	0.034	(1.01)
Victimización por delincuencia	0.167*	(5.36)
Percepción de inseguridad	0.088*	(2.43)
Riqueza	-0.014	(-0.29)
Destinatario de remesas	0.285*	(9.73)
30-45 años	0.383*	(8.04)
16-29 años	0.692*	(14.54)
Años de educación	0.082	(1.72)
Mujer	-0.183*	(-5.40)
Percepciones de la situación económica nacional	-0.144*	(-3.45)
Percepciones de la situación económica personal	-0.109*	(-2.73)
Ciudad grande	-0.053	(-1.12)
Ciudad mediana	-0.049	(-0.95)
Ciudad pequeña	-0.049	(-1.15)
Área rural	-0.113*	(-1.99)
Guatemala	0.070	(1.30)
El Salvador	0.240*	(4.00)
Honduras	-0.041	(-0.68)
Nicaragua	0.250*	(4.22)
Panamá	-0.193*	(-2.69)
Constante	-2.092*	(-44.39)
F	32.78	
<i>Número de observaciones</i>	8243	

Nota: Los coeficientes son estadísticamente significativos a \* $p < 0.05$ , dos colas.

País de referencia: Costa Rica