



*Perspectivas desde el Barómetro de las Américas\*: 2010 (No.41)*

## Los problemas podrían convertir a los creyentes en *no*-creyentes en la Venezuela de Chávez<sup>1</sup>

Mariana Rodríguez  
mariana.rodriguez@vanderbilt.edu  
Vanderbilt University

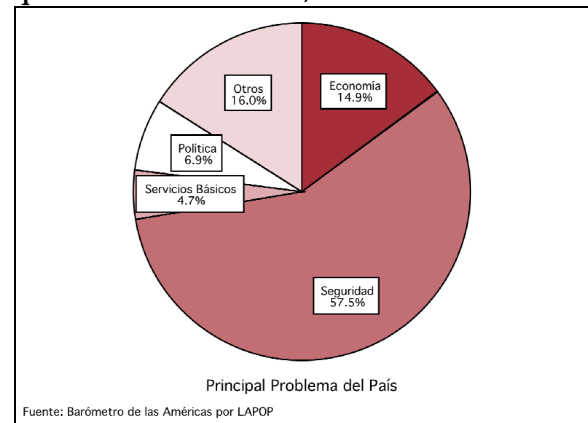
En 1999 Hugo Chávez llegó la presidencia de Venezuela dándole esperanzas a muchos ciudadanos, con promesas de mejorar las condiciones sociales, económicas y políticas, e implementado extensas reformas socialistas. Más de diez años después, estas reformas han tenido un grado de éxito mixto y el país está agobiado por el crimen y los problemas económicos, especialmente por los altos niveles de inflación.<sup>2</sup> Este artículo demuestra que las evaluaciones negativas de los niveles del crimen y de la economía, disminuyen los niveles de

aprobación entre los partidarios de Chávez en cuanto a su trabajo como presidente.

Aunque Chávez ha mantenido altos niveles de apoyo entre la mayoría de los ciudadanos venezolanos, como se demuestra por sus repetidas victorias en las urnas, en años recientes ha sufrido derrotas notables, en especial en el referendo de diciembre del 2007 y en las elecciones regionales de noviembre del 2008.<sup>3</sup> Estos acontecimientos han llevado a muchos a preguntarse si la popularidad de Chávez está decayendo y por qué.

Una explicación planteada por los medios de comunicación, y respaldada por teorías académicas, es que fallas en el desempeño del gobierno en torno a los alarmantes niveles de inseguridad y a los problemas económicos de Venezuela, están reduciendo los niveles de apoyo popular de Chávez.

**Gráfico 1. Percepciones entre partidarios de Chávez acerca del problema más importante que enfrenta Venezuela, 2008**



\* La serie *Perspectivas* es co-editada por los Profesores Mitchell A. Seligson y Elizabeth Zechmeister con el apoyo administrativo, técnico e intelectual del equipo de LAPOP de la Universidad de Vanderbilt.

<sup>1</sup> Ediciones anteriores de la serie *Perspectivas* se encuentran en:

<http://www.vanderbilt.edu/lapop/studiesandpublications>

Este artículo se basa en los datos de:

<http://www.vanderbilt.edu/lapop/datasets>

<sup>2</sup> Ver por ejemplo varios artículos en

[www.washingtonpost.com](http://www.washingtonpost.com) y [www.nytimes.com](http://www.nytimes.com).

<sup>3</sup>En diciembre del 2007, votantes rechazaron la reforma constitucional propuesta por Chávez que incluía la reelección indefinida. En noviembre del 2008, aunque candidatos oficialistas ganaron 17 de 22 posiciones gubernamentales, la oposición ganó algunas de las regiones más importantes y pobladas del país (Romero 2008). Como se puede observar en la conclusión, el referendo de febrero del 2009 aprobó la reforma constitucional previamente rechazada por los venezolanos.

Para evaluar este planteamiento esta edición de la serie *Perspectivas* analiza la relación entre las percepciones del crimen, el bienestar económico y los niveles de aprobación del desempeño presidencial, entre los ciudadanos que previamente votaron por Chávez.<sup>4</sup> Si las evaluaciones insatisfactorias sobre el desempeño de Chávez están asociadas negativamente con los niveles de aprobación presidencial, tenemos la clave para entender la vulnerabilidad electoral del presidente, y una posible explicación para sus recientes derrotas electorales.

Los datos en este artículo provienen de la encuesta del Barómetro de las Américas realizada en Venezuela en el 2008 por el Proyecto de Opinión Pública en América Latina (LAPOP, por sus siglas en inglés). Primero, los datos demuestran que de hecho los partidarios de Chávez perciben la inseguridad y la economía como sus preocupaciones más importantes.<sup>5</sup>

A las 1.500 personas encuestadas se les hizo la siguiente pregunta:

**A4.** Para empezar, en su opinión, ¿cuál es el problema más grave que está enfrentando el país?<sup>6</sup>

El gráfico 1 muestra el porcentaje de partidarios de Chávez que indicaron que la inseguridad (crimen), la economía, los servicios básicos, la política y otros asuntos son los problemas más importantes del país.<sup>7</sup> Como muestra el gráfico,

el crimen en particular, y la economía en menor medida, son las dos mayores preocupaciones para los partidarios de Chávez. La siguiente sección se basa en diversos estudios para argumentar que las evaluaciones negativas sobre el crimen y la economía se traducen en reducidos niveles de aprobación presidencial, aun entre aquellos que votaron por Chávez.

## Relación entre las evaluaciones del desempeño y la aprobación presidencial

Por mucho tiempo especialistas en la materia han argumentado y demostrado que los ciudadanos recompensarán o castigarán al presidente (u otro funcionario) actual de acuerdo a sus percepciones sobre el desempeño de sus funciones (Downs 1957; Key 1966; Fiorina 1981). Con respecto al comportamiento de la economía específicamente, los especialistas afirman que el apoyo popular para el presidente de turno disminuye cuando las condiciones económicas se deterioran (Lewis-Beck 1986; Lewis-Beck y Stegmaier 2000; Mueller 1973, Kernell 1978; Monroe 1978; Hibbs et al. 1982). Las evaluaciones del desempeño que afectan el nivel de apoyo para el presidente de turno no están limitadas únicamente a asuntos económicos. De hecho, diferentes estudios han demostrado que otros factores como escándalos políticos, guerras y niveles de satisfacción general con la democracia, también afectan el voto y los niveles de aprobación presidencial (MacKuen 1983; Anderson et al. 2003; Brace y Hinckley 1991).

Recientemente, los expertos han demostrado que los problemas más destacados entre las preocupaciones de los ciudadanos tienen el mayor efecto en el apoyo para el presidente de turno (Edwards et al. 1995; Fournier et al. 2003). Dada la relevancia de la inseguridad y de los

---

<sup>4</sup> En un proyecto más extenso, se incluyen a no-partidarios (ciudadanos que no votaron por Chávez).

<sup>5</sup> En este artículo, "partidarios de Chávez" son aquellos 643 ciudadanos encuestados en el 2008 en Venezuela por el Barómetro de las Américas que dijeron haber votado por Chávez. "No-partidarios" son aquellos que dijeron haber votado por otro candidato.

<sup>6</sup> Entre los partidarios de Chávez, el porcentaje de no respuesta fue de 0.9%.

<sup>7</sup> El financiamiento de la ronda del 2008 del Barómetro de las Américas provino en mayor parte de la Agencia para el Desarrollo Internacional de los Estados Unidos (USAID). Otras fuentes importantes de apoyo fueron el Banco Interamericano de Desarrollo (BID), el Programa de las

---

Naciones Unidas para el Desarrollo (PNUD), el Centro de las Américas (CFA), y la Universidad de Vanderbilt.

asuntos económicos entre los partidarios de Chávez, como muestra el Gráfico 1, podría encontrarse un fuerte vínculo entre las evaluaciones del desempeño en estas áreas y el índice de aprobación del gobierno de Chávez.

Algunas investigaciones evidencian el vínculo de la inseguridad y la economía con las actitudes hacia el gobierno y la democracia en Venezuela. Específicamente, Seligson y Boidi (2008) demuestran que ser víctima de un crimen y la percepción de la inseguridad, reducen la legitimidad del gobierno, la confianza interpersonal y el apoyo a una democracia estable. Adicionalmente, este estudio presenta evidencias que señalan que las percepciones de cómo el gobierno maneja los problemas económicos también afectan la legitimidad de las instituciones democráticas. Como nota adicional, Hawkins (2010) explica cómo los profundos problemas de corrupción y el quebranto de la economía nacional producto de los gobiernos democráticos anteriores, facilitaron el surgimiento del populismo de Chávez como respuesta al fracaso de políticas del pasado.

Teniendo en cuenta que se cree que los principales partidarios de Chávez son los pertenecientes a los grupos socioeconómicos más bajos y los más propensos a ser víctimas del crimen (los pobres) (Canache 2004; Roberts 2003; Handelman 2000; Cannon 2008; Heath 2009; Hellinger 2003, 2005; pero véase Lupu 2010), no es extraño encontrar que este sector de la población sitúe la inseguridad y las preocupaciones económicas como los principales problemas del país. Si las teorías clásicas y la evidencia existente son correctas, deberíamos encontrar también que las evaluaciones negativas de los votantes de Chávez sobre su desempeño en estas áreas, están vinculadas con menores niveles de aprobación del trabajo realizado por el presidente.

## Variables determinantes de los niveles de aprobación presidencial entre los partidarios de Chávez

¿Disminuyen las percepciones negativas acerca del crimen y el bienestar económico los niveles de aprobación presidencial entre los partidarios de Chávez? Para examinar esta interrogante, se utilizó la siguiente pregunta sobre aprobación presidencial:

**M1.** Y hablando en general del actual gobierno, ¿diría usted que el trabajo que está realizando el Presidente Hugo Chávez es...?

Los encuestados posicionaron su opinión en una escala del 1 al 5, donde 1 significa “muy malo (pésimo),” 2 significa “malo,” 3 significa “ni bueno, ni malo (regular),” 4 significa “bueno” y 5 significa “muy bueno.” Estas respuestas fueron re-codificadas en una escala del 0 al 100 para facilitar comparaciones entre las preguntas de la encuesta.<sup>8</sup>

Para analizar solamente a los partidarios de Chávez, se limita el análisis a aquellos que señalaron haber votado por Chávez en las elecciones presidenciales pasadas.<sup>9</sup> Sus partidarios le dieron a Chávez un promedio de 69.5 en aprobación presidencial. El gráfico en el Anexo A muestra este índice en comparación a los valores basados en las encuestas del 2007 y 2010. Los datos indican una disminución moderada pero constante en la aprobación de Chávez entre sus partidarios a lo largo del tiempo.<sup>10</sup> Como muestra el gráfico en el Anexo

---

<sup>8</sup> El porcentaje de no respuesta para este pregunta fue de 1.2% entre los partidarios de Chávez.

<sup>9</sup> **VB3.** ¿Por quién votó para Presidente en las últimas elecciones presidenciales?

<sup>10</sup> Como lo demuestra el Anexo A, las encuestas del Barómetro de las Américas de 2007, 2008 y 2010 indican una disminución continua en la aprobación de Chávez entre sus partidarios. En el 2007, los partidarios le dieron al presidente un promedio de aprobación presidencial de 71,5. Mientras que este número sólo disminuyó por dos unidades a 69,5, la diferencia es estadísticamente significativa a un nivel de 0,10. Más aún, en el 2010 los partidarios le dieron a Chávez

B, mientras sólo un pequeño grupo de partidarios le dan a Chávez una evaluación de desempeño negativa, un poco más del 30 por ciento le da una evaluación regular (ni mala ni buena).

Dos variables proporcionan medidas para la evaluación del desempeño del gobierno en la lucha contra el crimen: ser víctima de un crimen y la percepción de inseguridad. Otras dos medidas reflejan el desempeño en el área de la economía: la percepción sobre la situación económica personal y la nacional. Ser víctima de un crimen es una variable binaria, mientras que la percepción de la inseguridad se extiende de “muy seguro” a “muy inseguro,” y la percepción de situaciones económicas varían de “muy buenas” a “muy malas (pésimas).”<sup>11</sup> Entre los partidarios de Chávez, casi un 22% percibe la situación económica nacional como mala o pésima, mientras que el 14% piensa que su situación económica personal es mala o pésima. Sólo un 15% de los encuestados expresaron que se sentían muy inseguros en sus vecindarios, pero el 24% se sentían algo inseguros.

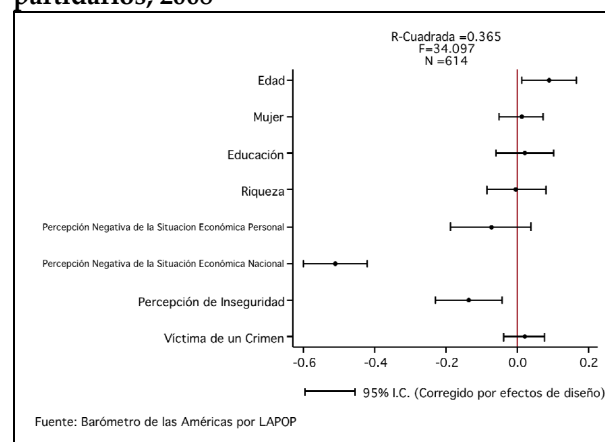
Dado el importante número de partidarios de Chávez que tienen percepciones negativas acerca del crimen y del bienestar económico en

un promedio de aprobación presidencial de 65,8, en este caso casi cuatro unidades menos que en el 2008 (y estadísticamente significativa a un nivel de 0,5). En cuanto a los no-partidarios (aquellos que no votaron por Chávez), Chávez recibió índices promedios de aprobación en el 2007, 2008 y 2010 de 27,2, 24,3 y 24,9 respectivamente. Esto sugiere que a través de estos tres años su aprobación entre los no-partidarios permaneció baja y estable (dado los pocos número de observaciones, la disminución del 2007 al 2008 no es estadísticamente significativa).

<sup>11</sup> Estas variables también fueron re-codificadas en una escala del 0 al 100. La redacción de las preguntas utilizadas es la siguiente: **VIC1.** ¿Ha sido usted víctima de algún acto de delincuencia en los últimos 12 meses?; **AOJ11.** Hablando del lugar o barrio/colonia donde usted vive, y pensando en la posibilidad de ser víctima de un asalto o robo, ¿se siente usted muy seguro, algo seguro, algo inseguro o muy inseguro?; **SOCT1.** ¿Cómo calificaría la situación económica del país? ¿Diría usted que es muy buena, buena, ni buena ni mala, mala o muy mala?; **IDIO1.** ¿Cómo calificaría en general su situación económica? ¿Diría usted que es muy buena, buena, ni buena ni mala, mala o muy mala?

Venezuela, podrían obtenerse resultados significativos mediante el estudio de si y en qué medida estas percepciones negativas han disminuido la aprobación del trabajo que realiza Chávez. El siguiente análisis también incluye como variables de control: edad (en años), sexo, años de educación y riqueza.

**Gráfico 2. Variables determinantes de la aprobación presidencial de Chávez entre sus partidarios, 2008**



El gráfico 2 muestra los resultados de un modelo de regresión lineal.<sup>12</sup> El gráfico contiene coeficientes de la regresión representados por puntos, donde los puntos a la izquierda de la línea roja demuestran una relación negativa con la variable dependiente, y lo contrario si el punto se encuentra a la derecha de la línea. La significancia estadística aparece indicada por las barras horizontales que no cruzan la línea vertical en 0. El análisis muestra evidencias a favor del argumento de que las percepciones negativas acerca del crimen y el bienestar económico, disminuyen el nivel de aprobación presidencial entre los partidarios de Chávez. Con las otras variables en estado constante, un aumento de la percepción negativa de la inseguridad está asociado con una disminución de la aprobación de la gestión Chávez entre sus partidarios. Lo mismo sucede en torno al efecto

<sup>12</sup> Todos los análisis estadísticos en este informe se realizaron utilizando la versión 10 de STATA y los resultados fueron ajustados teniendo en cuenta el diseño complejo de la muestra empleada.

que tiene un aumento en la percepción negativa del bienestar económico nacional sobre la aprobación presidencial. Ser víctima de un crimen y un aumento en la percepción negativa de la situación económica personal no son variables significativas.<sup>13</sup> Riqueza, educación y sexo tampoco tienen efectos significativos, mientras que la edad tiene un efecto positivo y significativo en los niveles de aprobación presidencial. Esto indica que ciudadanos de más edad tienden a tener niveles de aprobación presidencial más altos que ciudadanos más jóvenes.

Sustancialmente, la percepción negativa de la situación económica nacional entre los partidarios de Chávez, tiene el mayor efecto en los niveles de aprobación presidencial, seguido por la percepción de inseguridad personal. Estos resultados indican que la percepción de la situación económica nacional es más importante que la percepción de la situación económica personal como determinante del nivel de aprobación del trabajo que realiza Chávez como presidente. Este resultado es interesante ya que siendo la seguridad personal la preocupación más grande para los partidarios de Chávez, la percepción de los problemas económicos es el factor determinante de mayor importancia para la aprobación presidencial (ver el gráfico 2). Los resultados también demuestran que sentimientos de inseguridad y no el ser víctima de un delito, es el factor que tiene mayor influencia en cómo los partidarios ven a Chávez. Estos resultados son consistentes con la evidencia presentada por estudios acerca de la “votación económica” y la aprobación presidencial, que demuestran cómo percepciones socio-trópicas (aquellas relacionadas con la comunidad del individuo) son más importantes que las percepciones personales (aquellas relacionadas sólo con el

individuo) para determinar el apoyo al presidente actual.

## Conclusiones

Los resultados de este informe indican que de hecho, los altos índices de inseguridad y el deterioro de las condiciones económicas en Venezuela, están afectando de forma negativa la popularidad de Chávez entre sus partidarios. La ineficiencia por parte del gobierno de Chávez en cuanto a los esfuerzos por aliviar los altos (y crecientes) niveles de inseguridad y las condiciones económicas que siguen decayendo, es una amenaza para la popularidad de Chávez entre sus partidarios.

El apoyo hacia Chávez probablemente seguirá disminuyendo si los problemas de inseguridad y la situación económica siguen empeorando. Este informe demuestra que un aumento o niveles constantes de inseguridad personal y las percepciones negativas de la situación económica nacional entre los partidarios, aumentará el grado de insatisfacción con el desempeño del presidente, lo cual posiblemente podrá traducirse en una pérdida de apoyo electoral.

En el momento que se recogieron los datos para este estudio, a pesar de los reveses electorales mencionados al comienzo de este informe, Chávez seguía disfrutando de un gran apoyo popular.<sup>14</sup> A principios del 2009, Chávez ganó un referendo que, entre otras reformas constitucionales, modificó la duración del mandato presidencial y estableció la reelección indefinida. En consecuencia, está claro que independientemente del efecto negativo que la sensación de inseguridad y las dificultades económicas pueden tener en su popularidad, Chávez sigue manteniendo un fuerte apoyo de sus seguidores.

---

<sup>13</sup> Se realizó un chequeo de multicolinealidad entre las principales variables independientes para la validación adicional de los resultados. La correlación entre ser víctima de un delito y la sensación de inseguridad es débil en un 0,18. La correlación entre las percepciones de las condiciones económicas personales y nacionales es moderada en un 0,56.

---

<sup>14</sup> Los venezolanos encuestados en el 2008 le dieron a Chávez un índice promedio de 53,1 de aprobación presidencial. Los partidarios del presidente le dieron un índice promedio de 69,5.

No obstante, los resultados de este informe revelan la debilidad del régimen de Chávez ante las condiciones de alta inseguridad y los problemas económicos que continúan y/o empeoran en Venezuela. Incluso para un líder único y popular como Chávez, los mismos mecanismos básicos de las democracias establecidas mediante los cuales los ciudadanos utilizan el voto para castigar a gobernantes responsables por desempeños deficientes, parecen ser capaces de marchitar el fuerte control de Chávez sobre el gobierno y de convertir en no-creyentes a los que una vez fueron asiduos seguidores.

## Referencias

Anderson, Leslie, Michael S. Lewis-Beck, y Mary Stegmaier. 2003. "Post-Socialist Democratization: a Comparative Political Economy Model of the Vote for Hungary and Nicaragua." *Electoral Studies* 22: 469-484.

Brace, Paul, y Barbara Hinckley. 1991. "The Structure of Presidential Approval: Constraints within and across Presidencies." *The Journal of Politics* 53(4): 993-1017.

Canache, Damarys. 2004. "Urban Poor and Political Order." In *The Unraveling of Representative Democracy in Venezuela*, ed. Jennifer L. McCoy and David Myers, 33-49. Baltimore: John's Hopkins University Press.

Cannon, Barry. 2008. "Class/Race Polarisation in Venezuela and the Electoral Success of Hugo Chávez: A Break with the Past or the Song Remains the Same?" *Third World Quarterly* 29(4): 731-748.

Downs, Anthony. 1957. *An Economic Theory of Democracy*. New York: Harper.

Edwards III, George C., William Mitchell, and Reed Welch. 1995. "Explaining Presidential Approval: The Significance of Issue Salience." *American Journal of Political Science* 39(1): 108-134.

Fiorina, Morris P. 1981. *Retrospective Voting in American national elections*. New Haven, CT: Yale University Press.

Fournier, Patrick, André Blais, Richard Nadeau, Elisabeth Gidengli, y Neil Nevitte. 2003. "Issue Importance and Performance Voting." *Political Behavior* 25(1): 51-67.

Handelman, Howard. 2000. *The Challenge of Third World Development*. Englewood Cliffs, NJ: Prentice Hall.

Hawkins, Kirk A. 2010. *Venezuela's Chavismo and Populism in Comparative Perspective*. New York: Cambridge University Press.

Heath, Oliver. 2009. "Explaining the Rise of Class Politics in Venezuela." *Bulletin of Latin American Research* 28(2): 185-203.

Hellinger, Daniel. 2003. "Political Overview: The Breakdown of *Puntofijismo* and the Rise of *Chavismo*." In *Venezuelan Politics in the Chávez Era: Class, Polarization, and Conflict*, ed. Steve Ellner and Daniel Hellinger, 27-53. Boulder, CO: Lynne Rienner.

Hellinger, Daniel. 2005. "When 'No' Means 'Yes to Revolution': Electoral Politics in Bolivarian Venezuela." *Latin American Perspectives* 32(3): 8-32.

Hibbs, Douglas, R. Douglas Rivers, y Nicholas Vasilatos. 1982. "On the Demand for Economic Outcomes: Macroeconomic Performance and Mass Political Support in the United States, Great Britain, and Germany." *The Journal of Politics* 43: 426-462.

Kernell, Samuel. 1978. "Explaining Presidential Popularity." *American Political Science Review* 71: 44-66.

Lewis-Beck, Michael S., y Mary Stegmaier. 2000. "Economic Determinants of Electoral Outcomes." *Annual Review of Political Science* 3: 183-219.

Lewis-Beck, Michael. 1986. "Comparative Economic Voting: Britain, France, Germany, and Italy." *American Journal of Political Science* 30: 315-346.

Lupu, Noam. 2010. "Who Votes for *Chavismo*? Class Voting in Hugo Chavez's Venezuela." *Latin American Research Review* 45(1): 7-32.

MacKuen, Michael B. 1983. "Political Drama, Economic Conditions, and the Dynamics of Presidential Popularity." *American Journal of Political Science* 27(2): 165-192.

Monroe, Kristen. R. 1978. "Economic Influences on Presidential Popularity." *Public Opinion* 42: 360-369.

Mueller, John E. 1973. *War, Presidents, and Public Opinion*. New York: Wiley.

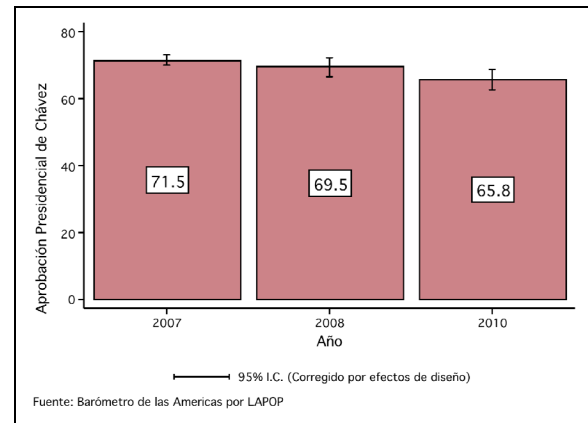
Roberts, Kenneth M. 2003. "Social Correlates of Party System Demise and Populist Resurgence in Venezuela." *Latin American Politics and Society* 45(3): 35-57.

Romero, Simon. "In Venezuela, Faith in Chávez Starts to Wane." *The New York Times*, February 9, 2008.

Seligson, Mitchell A., y María Fernanda Boidi. 2008. *Cultura política, gobernabilidad y democracia en Venezuela 2008*. Latin American Public Opinion Project. Vanderbilt University.

## Anexo

### Anexo A: Promedio de aprobación presidencial de Chávez entre sus partidarios, 2007-2010



### Anexo B: Distribución de los índices de aprobación presidencial entre los partidarios de Chávez

