



*Perspectivas desde el Barómetro de las Américas: 2009 (No.7) **

Cultura política de Belice: Evidencia preliminar

Mitchell A. Seligson
(m.seligson@vanderbilt.edu)
Dominique Zéphyr
(pierre.m.zephyr@vanderbilt.edu)
Vanderbilt University

Belice es un misterio para muchos científicos sociales. Aunque geográficamente está localizado en Centro América, la mayoría de expertos en Centro América no lo consideran parte de la región tradicional (Guatemala, El Salvador, Honduras, Nicaragua y Costa Rica). Existen muchas y buenas razones para ello. Mientras que los cinco países tradicionales de Centro América fueron todos colonizados por España, Belice fue colonia Británica hasta su independencia formal en 1981 y continúa siendo miembro de la comunidad Británica. Políticamente, a diferencia de todos los países de la región, los cuales son gobernados por un presidente, Belice está dirigido por un primer ministro. Mientras el español predomina como idioma nacional en Centro América, el inglés es el idioma que predomina en Belice, y mientras históricamente la mayoría de centroamericanos han sido católicos, sólo pequeñas minorías de beliceños son católicas. Existen muchas otras diferencias, sin embargo, el incremento migratorio desde México y Guatemala, junto con el creciente contacto y comercio con Centro América han permitido mayores vínculos con

* Las *Perspectivas* son co-editadas por los Profesores Mitchell A. Seligson y Elizabeth Zechmeister con el apoyo administrativo, técnico e intelectual del equipo de LAPOP de la Universidad de Vanderbilt

dicha región, a pesar de que formalmente Belice mantiene su afiliación con la Comunidad Comercial del Caribe (CARICOM), más que con la comunidad Centroamericana y sus vínculos con los Estados Unidos a través del Tratado de Libre Comercio (CAFTA). Por lo tanto, es apropiado dar un vistazo a los valores y comportamientos políticos en Belice y ver cómo ellos encajan o no, en los patrones de Centro América, y más aún, en los de América Latina y El Caribe.

La oportunidad para realizar este proyecto se presentó gracias al generoso apoyo otorgado a LAPOP por el programa de las Naciones Unidas para el Desarrollo (UNDP), el cual nos permitió añadir a Belice como el país número 23 en nuestra ronda de encuestas 2008. Como bien sabemos, esta es la primera muestra nacional sobre cultura política llevada a cabo en Belice¹. Este artículo de la serie *Perspectivas desde el Barómetro de las Américas*², examina una pequeña cantidad de preguntas clave incluidas en la ronda de encuestas 2008 del Proyecto de Opinión Pública de América Latina, en la cual se realizaron entrevistas cara a cara en 23 naciones de América Latina y El Caribe, y una encuesta vía Internet en Estados Unidos³. Un análisis completo de los datos de la encuesta de Belice será llevado a cabo posteriormente. La encuesta fue llevada a cabo entre octubre y noviembre por un equipo de entrevistadores, los cuales fueron capacitados por el segundo autor de este artículo. En total, 1552 personas (mitad hombres y mitad mujeres) fueron encuestadas, en una muestra probabilística estratificada (usando cuotas para la selección de la persona que iba a ser entrevistada dentro del hogar). El país fue estratificado en seis distritos: Corozal, Orange Walk, Belice City, Cayo, Stann Creek y Toledo,

¹ Para más antecedentes ver Fernández, 1989.

² Ediciones anteriores de la serie *Perspectivas desde el Barómetro de las Américas* se encuentran en <http://www.vanderbilt.edu/lapop/studiesandpublications>.

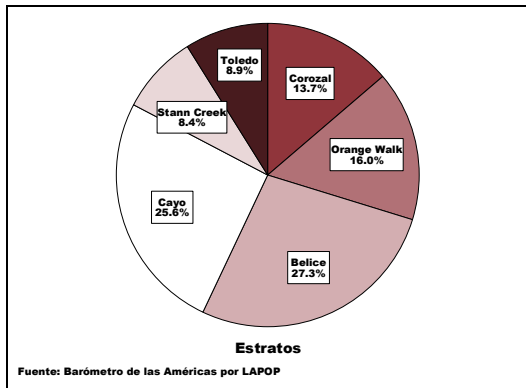
Los datos en los que está basado este artículo en:

<http://www.vanderbilt.edu/lapop/datasets>

³ Los fondos para la ronda de 2008 provienen principalmente de la Agencia de los Estados Unidos para el Desarrollo Internacional (USAID). El Banco Interamericano de Desarrollo (BID), el Programa de las Naciones Unidas para el Desarrollo (PNUD), el Centro de las Américas y la Universidad de Vanderbilt apoyaron también este proyecto.

con un número de entrevistas por estrato proporcional a la distribución de la población adulta de acuerdo a los datos del censo, además, fue sub-estratificado por divisiones urbanas y rurales (51.8% rural, 48.2% urbano). Los resultados se muestran en el Gráfico 1:

Gráfico 1
Distribución de la muestra según distritos



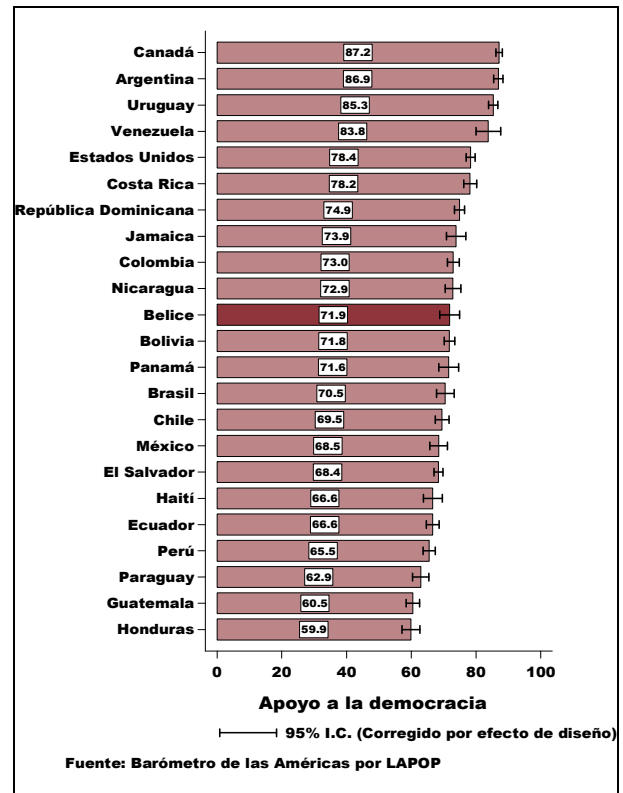
Una descripción completa del diseño muestral se encuentra disponible en http://sitemason.vanderbilt.edu/files/dQ5t9C/Belize_sample_design_v1.pdf. Todas las entrevistas fueron realizadas haciendo uso de computadoras personales de mano (PDAs), las cuales fueron programadas por Advitek de Toronto, Canadá. El cuestionario fue elaborado y probado tanto en inglés como en español, los entrevistadores podían cambiar inmediatamente de un idioma a otro, únicamente presionando un botón de la PDA, si un entrevistado indicaba que tenía dificultad para responder a la pregunta en otro idioma. Muchos beliceños son bilingües, pero dominan más uno de los idiomas principales (español o inglés). Aunque hay una cantidad considerable de población maya y garífuna, los primeros son casi todos bilingües o hablan únicamente el español, mientras que los segundos, casi todos hablan fluidamente el inglés. Los datos de la encuesta muestran, por ejemplo, que cuando se preguntó a los encuestados qué idioma se hablaba en su casa cuando eran pequeños, el 55.9% reportó que se hablaba español, un 35.9% dijo que creole o inglés, 1,7% dijo garífuna y el 4.7% indicó que Maya (Maya Kechi, Mopán, o Yucateca). No obstante, durante la encuesta, los entrevistados

usaron con más frecuencia el inglés (63.9%) que el español (36.1%).

Apoyo a la democracia

¿Cuánto apoyo a la democracia existe en Belice? En el Barómetro de las Américas 2008 incluimos diversos ítems para tratar de medir este tema.. Una pregunta básica es la que se derivada de la afirmación clásica Churchilliana: “Puede que la democracia tenga problemas, pero es mejor que cualquier otra forma de gobierno”. Preguntamos a los encuestados qué tanto estaban de acuerdo con este punto de vista, y las respuestas fueron convertidas (como hacemos con la mayoría de ítems de LAPOP) a una escala de 0 a 100. Los resultados se muestran en el Gráfico 2; en todos los países de las Américas, la respuesta promedio fue estar de acuerdo con Churchill, alcanzando Belice un promedio de 71.9 (de un máximo de 100), lo cual sitúa al país casi en la mitad del conjunto de países, ligeramente por debajo de Nicaragua y por encima de todos los otros países de la región, excepto Costa Rica.

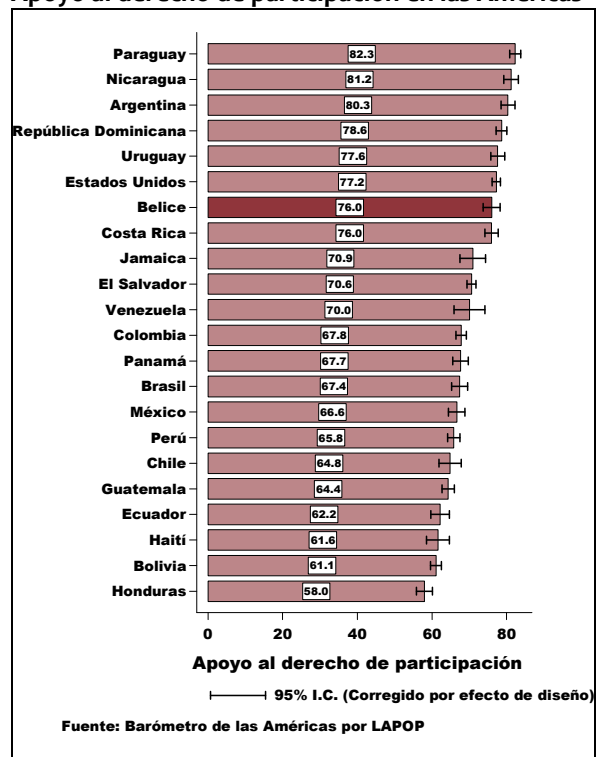
Gráfico 2
Apoyo a la democracia en las Américas



La pregunta de Churchill, aunque es valiosa, no proporciona aspectos operacionales específicos sobre democracia. Por lo tanto, incluimos baterías adicionales de preguntas para profundizar nuestro conocimiento sobre el apoyo popular a la democracia. Un elemento clave es el apoyo al derecho de participación, tal y como Robert Dahl (Dahl 1971) señaló. Realizamos tres preguntas y formamos una escala (de 0 a 100) basada en las respuestas. Preguntamos qué tanto la gente aprobaba o desaprobaba lo siguiente:

1. Que las personas participen en manifestaciones legales.
2. Que las personas participen en una organización o grupo para tratar de resolver los problemas de la comunidad.
3. Que las personas trabajen en campañas electorales para un partido político o candidato.

Gráfico 3
Apoyo al derecho de participación en las Américas

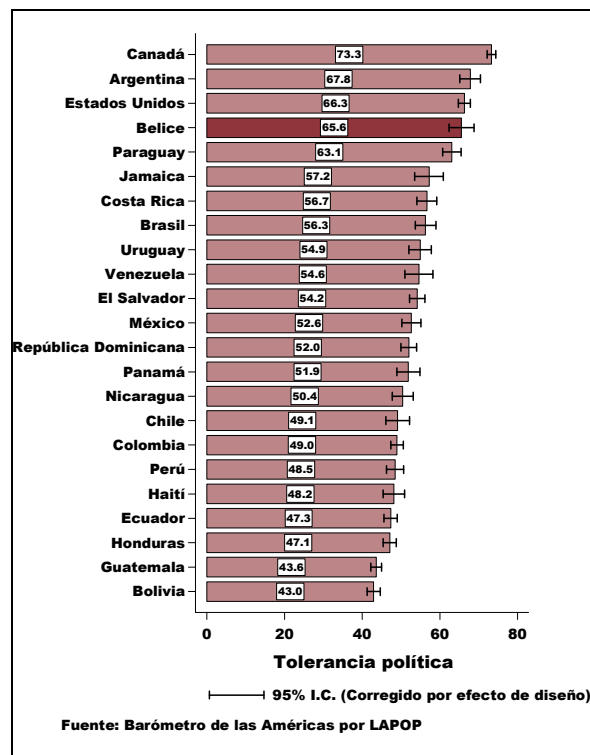


Los resultados se muestran en el Gráfico 3. Una vez más, todos los países de las Américas alcanzan un puntaje “de acuerdo”, en la escala continua de 0 a 100, pero esta vez Belice se encuentra en el primer tercio de países. Es

interesante, esto ubica a Belice por encima de cualquier otro país en la región, aunque no existe una diferencia significativa con Costa Rica (ver los intervalos de confianza en el Gráfico).

En muchos estudios de LAPOP, se ha analizado la tolerancia política. Nosotros nos hemos basado en una escala de cuatro ítemes, en las cuales se les pregunta a los entrevistados qué tan dispuestos estarían en permitir que la gente “que únicamente habla mal acerca del sistema de gobierno” tenga derecho a votar, a postularse para cargos públicos, a dar un discurso o a llevar a cabo manifestaciones pacíficas. Como se puede ver en el Gráfico 4, la población beliceña es especialmente tolerante cuando se compara con los otros países de las Américas. Los beliceños son más tolerantes, en promedio, que los ciudadanos de cualquier otro país de Centro América.

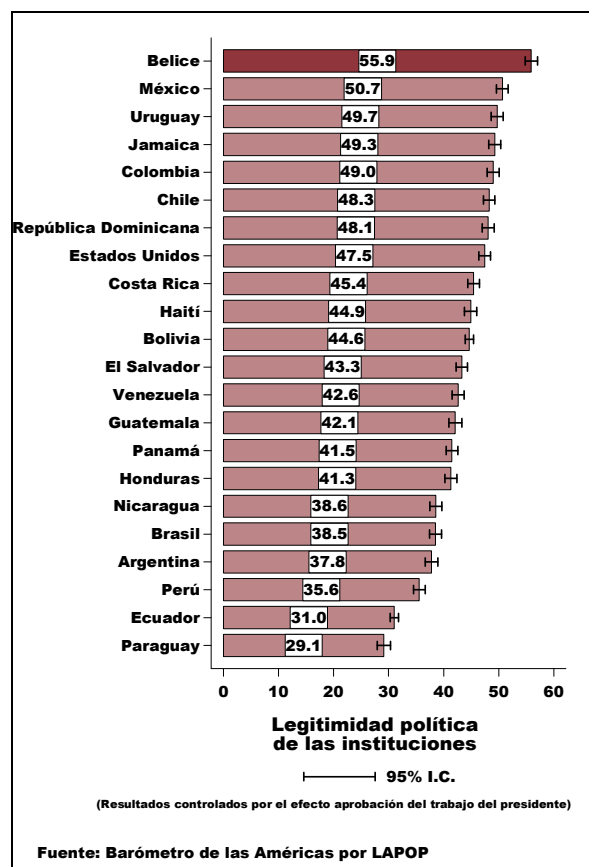
Gráfico 4
Tolerancia política en las Américas



Finalmente, otro valor clave es la legitimidad política de las instituciones fundamentales del régimen. Para ello, fue elaborado un índice compuesto de múltiples ítemes, discutidos en

detalle en los reportes nacionales, los cuales ya se encuentran disponibles en www.AmericasBarometer.org, y explorados detenidamente en un nuevo libro (Booth y Seligson, en imprenta). El Gráfico 5 muestra que Belice alcanza un puntaje más alto que cualquier otro país en las Américas, indicando un sólido apoyo a dichas instituciones.

Gráfico 5
Legitimidad política de las instituciones fundamentales del régimen



Conclusiones

¿Cómo se explican estos resultados? Tal vez, la tradición colonial británica pueda explicar por qué diversos aspectos de la cultura política de los beliceños son altamente democráticos. Por supuesto, existen otras antiguas colonias británicas en la región, una de ellas, Jamaica, la cual también está incluida en nuestra muestra. Los valores de Jamaica son bastante cercanos a los encontrados en Belice, indicando que puede

haber algún fundamento en la teoría de que la herencia colonial marca a los países a lo largo del tiempo, una tesis que ha sido explorada para Jamaica y Costa Rica en un estudio anterior (Seligson, 1987) y que es un elemento fundamental en teorías recientes (Acemoglu y Robinson 2006; Fukuyama 2008) Próximamente llevaremos a cabo nuevos análisis de la base de datos de Belice.

Referencias

- Acemoglu, Daron y James A. Robinson. 2006. *Economic Origins of Dictatorship and Democracy*. Cambridge: Cambridge University Press.
- Booth, John A. y Mitchell A. Seligson. forthcoming. *The Legitimacy Puzzle: Political Support and Democracy in Latin America*. Cambridge: Cambridge University Press.
- Dahl, Robert A. 1971. *Polyarchy: Participation and Opposition*. New Haven, CT: Yale University Press.
- Fukuyama, Francis. 2008. *Falling Behind : Explaining the Development Gap Between Latin America and the United States*. Oxford ; New York: Oxford University Press.
- Seligson, Mitchell A. 1987. Costa Rica and Jamaica. In *Competitive Elections in Developing Countries*, edited by M. Weiner and E. Ozbudun. Durham, North Carolina: Duke University Press.