

El Barómetro de las  
Américas de LAPOP  
toma el

# Pulso de la democracia en Honduras

EDITORAS DEL INFORME

Elizabeth G. Kennedy

Mariana Rodríguez

20  
23



AmericasBarometer  
*Barómetro de las Américas*



**Nuestra misión**

LAPOP Lab es un centro de excelencia en la investigación internacional por encuestas. Ubicado en Vanderbilt University, nuestra misión es:

- Producir datos de opinión pública de la más alta calidad.
- Desarrollar e implementar métodos de vanguardia para realizar encuestas.
- Crear capacidades para investigar y analizar encuestas.
- Generar y difundir investigaciones relevantes para formular políticas públicas.

**Una carta de USAID**

La Agencia de los Estados Unidos para el Desarrollo Internacional (USAID) se enorgullece de apoyar al Barómetro de las Américas, un proyecto galardonado que captura la voz de los ciudadanos en las Américas. A partir de datos de encuestas en más de 34 países del norte, el centro y el sur de América, así como del Caribe, el Barómetro de las Américas contribuye con las discusiones sobre la calidad y la fortaleza de la democracia en la región.

Desde 2004, el Barómetro de las Américas mide actitudes, evaluaciones, experiencias y comportamientos en las Américas mediante muestras probabilísticas nacionales de adultos en edad de votar. Los temas de la encuesta incluyen economía, Estado de derecho, capacidad estatal, confianza en las instituciones, valores individuales, corrupción y seguridad, entre otros.

USAID se apoya en el Barómetro de las Américas para informar sobre el desarrollo de estrategias, guiar el diseño de programas y evaluar los contextos en los que trabajamos. El Barómetro de las Américas alerta a los encargados de formular las políticas públicas y a las agencias de cooperación internacional sobre desafíos clave. El proyecto proporciona a los ciudadanos información sobre los valores y las experiencias democráticas en sus países, a lo largo del tiempo y en comparación con otros países.

**Chantal Agarwal**  
Representante del Oficial de Convenios  
Equipo de Democracia y Derechos Humanos  
Oficina para el Desarrollo Regional Sostenible  
Agencia para América Latina y el Caribe  
Agencia de los Estados Unidos para el Desarrollo Internacional



Este informe es posible gracias al apoyo del pueblo de los Estados Unidos de América a través de la Agencia de los Estados Unidos para el Desarrollo Internacional (USAID). El contenido de este estudio es responsabilidad exclusiva de los autores y de LAPOP Lab, y no refleja necesariamente las opiniones de USAID o del gobierno de los Estados Unidos.

Por favor, cite este informe de la siguiente manera:  
Kennedy, Elizabeth G. y Mariana Rodríguez (Eds.). 2024. El Barómetro de las Américas de LAPOP toma el Pulso de la democracia en Honduras 2023. Nashville, TN: LAPOP.

CÓMO ENTENDER LOS GRÁFICOS EN ESTE INFORME

Los datos del Barómetro de las Américas se basan en muestras nacionales de encuestados seleccionados en cada país; naturalmente, todas las muestras producen resultados que contienen un margen de error. Es importante que el lector comprenda que cada estimación —por ejemplo, la proporción de ciudadanos que apoyan la democracia— tiene un intervalo de confianza, expresado en términos de un rango alrededor de ese punto. Muchos gráficos en este estudio muestran un intervalo de confianza del 95% que toma en cuenta esta variabilidad de las muestras. Cuando dos estimaciones tienen intervalos de confianza que se superponen en gran medida, la diferencia entre los dos valores no suele ser estadísticamente significativa; por otra parte, cuando dos intervalos de confianza no se superponen, el lector puede estar seguro de que esas diferencias son estadísticamente significativas en un nivel de confianza del 95%.

Las estimaciones del Barómetro de las Américas 2023 se basan en datos ponderados según sea el caso. Debido a diferencias en el muestreo, se calculan factores de ponderación por estrato para las encuestas nacionales en Ecuador, Trinidad y Tobago, Bahamas y Brasil a partir de las distribuciones poblacionales urbana/rural, género y edad. Las ponderaciones para Haití y Nicaragua (a través de encuestas telefónicas) se calculan estimando las probabilidades base ajustadas por la elegibilidad y la tasa de no respuesta, y luego se calibran sobre la base de las distribuciones de género, educación, edad y región en la encuesta cara a cara más reciente del Barómetro de las Américas para cada país. Las ponderaciones a lo largo del tiempo y entre países se estandarizan para que cada país/año tenga el mismo tamaño muestral. Los datos en este informe provienen de una base de datos preliminar a la del lanzamiento público; los analistas podrían encontrar pequeñas diferencias en las estimaciones al usar las bases de datos públicas debido a las actividades de limpieza y control de calidad que están en desarrollo.



IMAGEN DE CUBIERTA  
“Plagas de jardín”  
50 x 52 cm, óleo sobre papel, 2020, de Sylvia Fernández

Sylvia Fernández (Lima, 1978) se graduó con medalla de oro en Artes Plásticas en la escuela Corriente Alterna, en Lima, Perú, en 2002. Su pintura explora las fronteras abstractas de la mente y el cuerpo y sus relaciones con la naturaleza, el tiempo y la memoria. <https://www.sylvia-fernandez.com>

Sylvia es representada por la Galería del Paseo Fundada en 1998 en Montevideo, Uruguay —y presente en Lima, Perú, desde 2003—Galería del Paseo promueve artistas jóvenes latinoamericanos en el campo del arte contemporáneo. <https://www.galeriadelpaseo.com>

Contenido

002	INTRODUCCIÓN
006	EN NÚMEROS
008	Capítulo 1 TRANSPARENCIA Y CORRUPCIÓN
028	Capítulo 2 IMPUNIDAD Y APLICACIÓN DE JUSTICIA
044	Capítulo 3 ACTITUDES DE GÉNERO
064	Referencias
068	Ficha técnica del Barómetro de las Américas en Honduras 2023
070	Un vistazo a los datos e informes del Barómetro de las Américas
074	Metodología de la encuesta para el Barómetro de las Américas 2023

Enfoques

024	El problema más importante
040	Experiencias con extorsiones
060	Intenciones de emigrar

# Introducción

Elizabeth G. Kennedy<sup>1</sup>

Los datos del Barómetro de las Américas 2023 revelan una crisis gubernamental persistente en Honduras, donde sólo el 36% se muestra satisfecho con la democracia. Aunque no se observaron cambios drásticos en las cifras, la falta de confianza en las instituciones a nivel nacional refleja una nación frágil, especialmente considerando que las fuerzas armadas son la institución más confiable (con 56% de confianza) del país.

Los niveles de confianza de entre el 18% y el 34% en otras instituciones muestran el descontento general de la población, lo cual es comprensible dadas las elevadas tasas de corrupción, delincuencia e impunidad.

Esto contextualiza aún más por qué más de la mitad (52%) estaría dispuesta a cambiar las elecciones por un ingreso y servicios básicos garantizados, y por

qué entre el 58% y el 61% cree que los políticos están justificados para actuar al margen de la ley en circunstancias específicas. Asimismo, explica por qué aproximadamente el 37% de la población tiene la intención de emigrar de Honduras.

En enero de 2022, Xiomara Castro (LIBRE) asumió el cargo como la primera mujer presidenta de Honduras. Días después, su antecesor, Juan Orlando

Hernández (Partido Nacional), inició su proceso de extradición a Estados Unidos para ser juzgado por cargos de tráfico de armas y drogas. Los fiscales estadounidenses calificaron a Honduras como narcoestado y presentaron pruebas de que los candidatos de todos los partidos políticos habían aceptado sobornos de narcotraficantes y cometido fraudes electorales en 2013 y 2017. También demostraron la participación policial y militar en el movimiento y en la protección de armas y drogas, y el uso de violencia extrema, incluso por parte de escuadrones de muerte dirigidos por las autoridades. Hernández ha sido condenado en Estados Unidos. La Comisión Internacional contra la Corrupción y la Impunidad en Honduras (CICIH) que Castro prometió —y que la mayoría de los hondureños desean— aún no se ha materializado.

Sólo el 5% de la población identifica explícitamente la corrupción como el problema más grave que enfrenta Honduras. Sin embargo, el 66% cree que más de la mitad de los políticos son corruptos. Los hondureños tienen uno de los niveles regionales más bajos de confianza en las elecciones, con 28%. No sorprende entonces que la confianza en las instituciones políticas involucradas en las elecciones siga siendo abismalmente baja: 30% para la corte suprema (el poder judicial), 28% para la presidencia, 27% para la asamblea legislativa y 18% para los partidos políticos.

En cuanto a la corrupción cotidiana, los hondureños reportan solicitudes de

soborno por funcionarios en los tribunales (15%), la policía (12%) y otros funcionarios públicos (5%). Encuestas anteriores del Barómetro de las Américas han encontrado que quienes viven en áreas de alta criminalidad se ven más afectados. La confianza institucional es aún menor en el sistema de justicia, y pocos (37%) creen que los culpables serían castigados. Según el Monitor Centroamericano, de 2014 a 2022, sólo entre el 3% y 8% de los delitos denunciados cada año resultaron en condenas<sup>2</sup>.

Por la tercera ronda consecutiva, los hondureños identifican la economía como el problema más grave (38%) y la mayoría (75%) cree que la economía nacional empeoró durante el año previo a la encuesta, la tasa más alta hasta la fecha. Según el Instituto Nacional de Estadística (INE), en 2023, el 64.1% de la población vivía en pobreza y el 41.5% en pobreza extrema<sup>3</sup>. Esta pobreza limita severamente el acceso a la educación, la salud y las necesidades básicas. Por ejemplo, el INE informó que el promedio de años de escolaridad será de poco más de seis años en 2023, con menos del 20% de la población estudiando más allá del noveno grado. Además, los datos del Barómetro de las Américas muestran que el 40% de los hondureños han tenido dificultades para acceder a alimentos suficientes. La corrupción priva especialmente a los ciudadanos más vulnerables de sus derechos más básicos, ya que los recursos destinados a financiar la red de programas sociales van a parar a las cuentas o —de manera más directa— a los bolsillos de los corruptos.

El siguiente porcentaje más significativo de la población (25%) identificó la inseguridad como el problema más grave. Honduras continúa ubicándose entre las naciones más violentas del mundo. Según una encuesta representativa del INE, el 52.8% de las mujeres mayores de 15 años han experimentado violencia en su vida, incluyendo un 23.2% en los 12 meses previos a la encuesta. La Policía Nacional de Honduras reportó 3,035 homicidios en 2023, lo que equivale a una tasa nacional de homicidios superior a 30 por cada 100,000 habitantes<sup>4</sup>; esto evidencia que la epidemia de muerte violenta continúa.

Además, los datos del Barómetro de las Américas muestran que el 30% de la población indica sentirse inseguro en su vecindario y el 12% reporta experiencias con la extorsión o la necesidad de mudarse debido a la delincuencia. Estas cifras, que podrían extrapolarse a un millón o más de delitos por año, muestran la gravedad del subregistro de delincuencia, en parte debido a la corrupción. Según el Monitor Centroamericano, las fiscalías nacionales recibieron no más de 70,500 denuncias de delitos al año entre 2014 y 2022<sup>5</sup>.

El cambio climático y los fenómenos meteorológicos están aumentando la precariedad, especialmente para los pobres que residen en viviendas inestables y para las personas indígenas,

garífunas y agricultores que dependen de la tierra o del mar para sobrevivir. El Internal Displacement Monitoring Centre (IDMC, por sus siglas en inglés) estimó que el 12.5% de la población fue desplazada internamente por los huracanes Eta e Iota en 2021<sup>6</sup>. Según el Barómetro de las Américas, el 61% de los hondureños se preocupan por el acceso al agua y la mayoría (59%) indica que lo hace con frecuencia o siempre. Varios municipios están racionando el agua durante períodos más prolongados, y la pérdida de madera debido a las llamadas actividades “de desarrollo” —extracción y lavado de dinero— ha contribuido a aumentar las temperaturas e incrementar los incendios.

Muchos hondureños (37%) desean emigrar, y este anhelo es aún mayor entre las víctimas de la corrupción, la delincuencia, los desastres naturales y la inseguridad alimentaria. El 80% de aquellos que desean migrar tienen como destino Estados Unidos. Aunque no todos logran irse, decenas de miles lo hacen cada año y un porcentaje creciente busca asilo.

Los mayores signos de esperanza indican áreas clave en las cuales invertir. La confianza en el gobierno local ha aumentado (51%), al igual que la confianza en los medios de comunicación (52%).

La desconfianza en las instituciones y el aumento de la pobreza y la inseguridad están impulsando a muchos hondureños a considerar la emigración. Tres de cada cuatro ciudadanos evitan hablar de política, y el 37% desea dejar el país, buscando en gran medida un futuro mejor en Estados Unidos. La mejora en la confianza en el gobierno local y los medios de comunicación ofrece un rayo de esperanza.

Notas	1	Elizabeth G. Kennedy, PhD., es una científica social radicada en Honduras que investiga temas de género, gobernanza, derechos humanos, migración y violencia en El Salvador, Guatemala y Honduras. Entre 2023-2024, es Fulbright Scholar en El Salvador y fue DePaul Migration Collaborative Practitioner-in-Residence. Hasta julio de 2023, fue directora de investigación del Monitor Centroamericano para la Oficina en Washington para Asuntos Latinoamericanos (WOLA, por sus siglas en inglés) y sigue colaborando con organizaciones asociadas, como el Instituto Universitario de Opinión Pública en El Salvador, la Fundación Myrna Mack en Guatemala y el Observatorio Nacional de la Violencia del Instituto Universitario en Democracia, Paz y Seguridad en Honduras.
	2	Monitor Centroamericano. s.f.
	3	INE 2023a.
	4	SEPOL 2022 y 2023.
	5	Monitor Centroamericano. s.f.
	6	IDMC 2023.



EN NÚMEROS

1,100  
encuestadores

2023  
BARÓMETRO DE LAS AMÉRICAS

41,524  
entrevistas

180  
preguntas comunes incluidas  
en la mayoría de los países

415  
preguntas específicas por país

26  
PAÍSES

- Argentina
- Bahamas
- Belize
- Bolivia
- Brasil
- Canadá
- Chile
- Colombia
- Costa Rica
- Ecuador
- El Salvador
- Estados Unidos
- Granada
- Guatemala
- Haití
- Honduras
- Jamaica
- México
- Nicaragua
- Panamá
- Paraguay
- Perú
- República Dominicana
- Surinam
- Trinidad y Tobago
- Uruguay

006

ENTRENAMIENTO DE  
ENCUESTADORES

24  
entrenamientos de  
equipos locales

420  
horas de  
entrenamiento

DESARROLLO DE CAPACIDADES EN  
INVESTIGACIÓN DE ENCUESTAS 2023

33 eventos

600+ horas

1,390 asistentes

LA SERIE DEL BARÓMETRO DE LAS AMÉRICAS

10 rondas de  
encuestas a lo  
largo de 20 años

34 países

385,000+  
entrevistas

# Transparencia y corrupción

Ryan E. Carlin<sup>1</sup>

## Capítulo 1

La democracia hondureña enfrenta desafíos significativos debido a la corrupción y a la falta de transparencia y corrupción. Esto impacta en todos los aspectos del país, incluidos la economía y los servicios básicos. Se estima que la corrupción tiene un costo considerable en términos de PIB y afecta de manera desproporcionada a los sectores más vulnerables, al socavar los servicios estatales esenciales.

Honduras es consistentemente clasificado como uno de los países más corruptos, sin mejoras notables. Las preocupaciones por el abuso oficial se extienden a las elecciones y minan la fe en la democracia. Sin embargo, los indicadores actuales pueden no reflejar completamente las experiencias ciudadanas. Incorporar estas perspectivas es crucial para comprender la verdadera dimensión de la corrupción y sus efectos en la legitimidad del Estado. Este capítulo busca proporcionar una visión integral del fenómeno, considerando evaluaciones de expertos y experiencias ciudadanas.

## PRINCIPALES HALLAZGOS

- La solicitud de sobornos está más extendida entre la policía (12%) y los tribunales (15%) que entre otros empleados públicos (5%). La solicitud de sobornos por parte de los tribunales y la policía en Honduras triplica el promedio regional.
- Las percepciones de corrupción generalizada entre los empleados públicos de Honduras (56%) son las más bajas en la región de América Latina y el Caribe (ALyC). Este nivel es mucho más bajo que el registrado entre 2004 y 2012.
- Los políticos son rotundamente vistos como corruptos. Este sentimiento es mayor entre los ciudadanos más ricos y está asociado con experiencias personales con prácticas corruptas.
- Dos de cada cinco (41%) justifica un golpe de Estado cuando hay mucha corrupción. Estas opiniones reflejan la experiencia ciudadana con la corrupción.
- Una minoría de hondureños (27%) cree que el conteo de votos electorales es imparcial.
- Un bajo porcentaje de hondureños (22%) cree que su voto es secreto. Honduras ocupa el puesto más bajo en la región de ALyC en este indicador de integridad electoral.



La falta de transparencia y la corrupción representan obstáculos importantes para la democracia hondureña. Según una estimación reciente, la corrupción representa hasta una octava parte del PIB del país<sup>2</sup>. Aunque suele afectar principalmente a los sectores más privilegiados, su impacto desproporcionado en los pobres es evidente, pues destruye su capacidad de llevar una vida digna o de calidad: el mal uso de los recursos públicos mina directamente servicios esenciales como la educación, la salud y la seguridad, de los cuales dependen los ciudadanos comunes hondureños. Esta situación genera un descontento generalizado hacia el sistema político e impide el apoyo a las instituciones democráticas<sup>3</sup>.

Desde que el World Justice Project comenzó a encuestar expertos a nivel mundial en 2015, Honduras ha permanecido consistentemente entre los países más corruptos. En su informe de 2022, Honduras ocupó el puesto 117 de 140 países en la medición de “ausencia de corrupción en el gobierno”<sup>4</sup>. Su ranking empeoró en las categorías de cuánto los jueces y funcionarios judiciales (puesto 119)<sup>5</sup> y los miembros de la legislatura (puesto 131)<sup>6</sup> se abstienen de solicitar y aceptar sobornos. Las Percepciones de Corrupción de Transparencia Internacional también reflejan una situación preocupante: en 2022 situaron a Honduras en el puesto 157 de 180 países, con una puntuación de 23 sobre 100 —igual a la del año anterior—.

Las percepciones de irregularidades oficiales también se hacen evidentes durante los procesos electorales en Honduras. Según el Índice de Percepción de Integridad Electoral del Proyecto de Integridad Electoral<sup>7</sup>, las elecciones de 2021 obtuvieron una puntuación de 50

sobre 100 y ubicaron al país en el puesto 23 entre 30 naciones de las Américas. A pesar de esto, cada componente del Índice de Elecciones Limpias de V-Dem<sup>8</sup> ha mostrado mejoras desde 2020, en aspectos como la autonomía y la capacidad de los órganos electorales, la reducción de la violencia durante los comicios, el uso preciso del registro de votantes y la promoción de una competencia electoral justa y equitativa en general. Ambas perspectivas, tanto la crítica como la optimista, encuentran justificación en la transparencia electoral hondureña<sup>9</sup>.

Estos datos indican que el estado de derecho en Honduras, definido como un sistema en el cual los ciudadanos no sufren “la inseguridad de un gobierno arbitrario, las discriminaciones de la injusticia y el miedo a la violencia”<sup>10</sup>, sigue en una situación precaria. No obstante, es importante reconocer que estos indicadores pueden sesgar las opiniones hacia las élites y centrarse en la corrupción de alto nivel en el ámbito empresarial. Aunque estas opiniones son valiosas cuando están respaldadas por experiencias, este no siempre es el caso.<sup>11</sup>

Para comprender de manera más completa la corrupción y la integridad electoral, es esencial incorporar las percepciones y las experiencias de los ciudadanos comunes en Honduras. Sus puntos de vista pueden diferir significativamente y sus implicaciones para el funcionamiento de las instituciones democráticas son de suma importancia. La corrupción no sólo erosiona la confianza en el Estado, sino que también puede minar la legitimidad de la democracia. Del mismo modo, los ciudadanos que perciben que las elecciones son íntegras tienden a estar más satisfechos con el sistema democrático.<sup>12</sup>

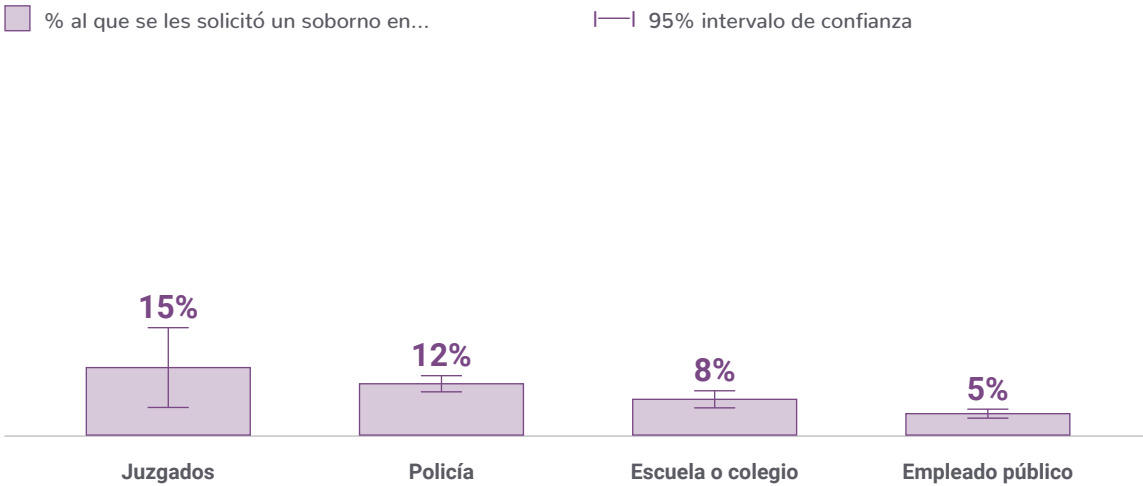
Este capítulo busca iluminar estas perspectivas fundamentales para ofrecer una visión más completa de la corrupción en Honduras.

LOS REPORTES DE CORRUPCIÓN COTIDIANA VARÍAN ENTRE LOS AGENTES ESTATALES

Las experiencias cotidianas con la corrupción en Honduras concuerdan con las percepciones de los expertos sobre la corrupción. Por ejemplo, el World Justice Project calificó la corrupción en el poder judicial como particularmente alta. En 2023, 12% y 15% de los hondureños afirmaron que un oficial de policía o un tribunal, respectivamente, les solicitaron pagar un soborno (gráfico 1.1). Sólo 5% reporta intentos de soborno por parte de otro empleado del sector público.

Aunque de estas cuatro agencias estatales los tribunales son los que tienen más probabilidades de solicitar sobornos en Honduras, son también los que tienen menos probabilidades de hacerlo en el resto de la región. De hecho, los tribunales hondureños solicitan sobornos a una tasa tres veces mayor que la del promedio regional (4%). Los reportes sobre solicitudes de sobornos por parte de la policía, las escuelas y los empleados públicos en 2023 en Honduras se mantienen cercanos a los promedios regionales. Sin embargo, es importante destacar que las solicitudes de sobornos por parte de la policía y de los empleados públicos han vuelto a los niveles anteriores a la pandemia. Las estimaciones de 2021 fueron elevadas en toda la región, probablemente debido al mayor contacto con estos agentes estatales clave durante el apogeo de la crisis de salud pública mundial del COVID-19.

Gráfico 1.1 La solicitud de sobornos está más extendida entre la policía y los tribunales que entre otros empleados públicos



Fuente: LAPOP Lab, Barómetro de las Américas 2023

66%  
de los hondureños dicen que la mitad o todos los políticos son corruptos.

Una gran mayoría de los ciudadanos de ALyC creen que la corrupción está generalizada entre los funcionarios públicos (**gráfico 1.2**). Honduras es el país de ALyC en el que esta percepción es menos extendida. Es el único país en el que la suma de respuestas “muy generalizada” y “algo generalizada” (56%) no supera el 60%. Jamaica (87%) y Argentina (82%) lideran la región en este aspecto.

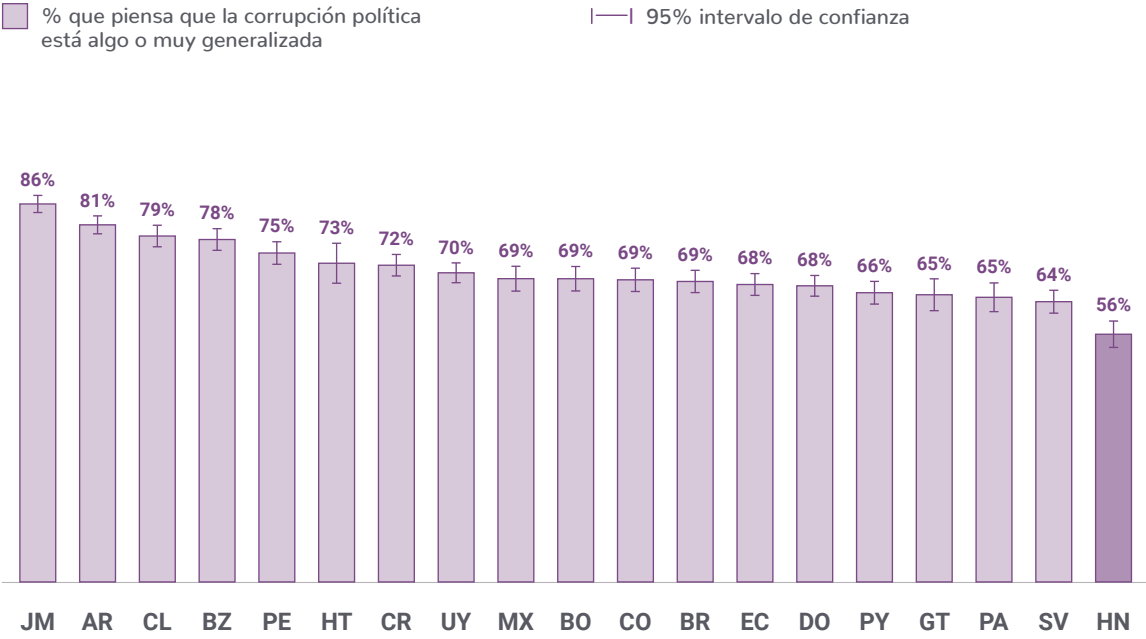
LAS PERCEPCIONES CIUDADANAS SOBRE LA CORRUPCIÓN SON BAJAS DESDE UNA PERSPECTIVA REGIONAL Y HAN DISMINUIDO CON EL TIEMPO

La creencia de los hondureños de que la corrupción entre funcionarios públicos está muy o algo generalizada (56%) se mantiene en una tasa similar a la de 2018 (55%) (**gráfico 1.3**). Estas estimaciones

son significativamente menores a las de 2008 y 2006, cuando el 86% y el 85% de los hondureños, respectivamente, sostenían esa opinión. Por lo tanto, el panorama estático de la corrupción en Honduras que reflejan las encuestas de expertos (por ejemplo, World Justice Project y Transparencia Internacional) se contradice con las mejoras sustanciales en las percepciones de corrupción que revelan las encuestas representativas a nivel nacional del Barómetro de las Américas.

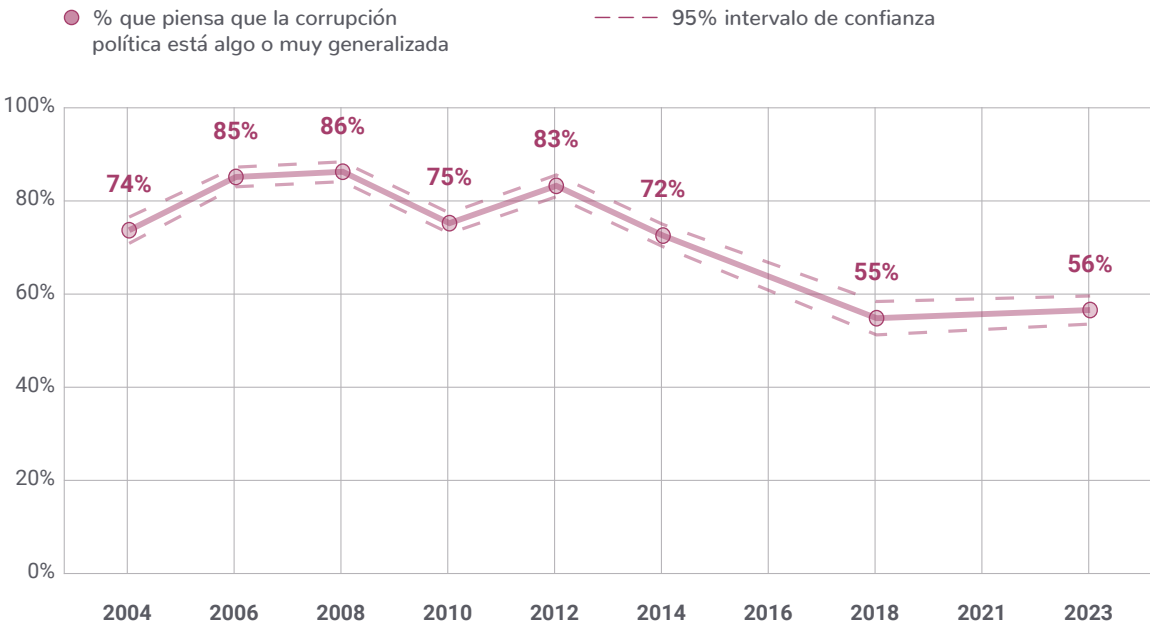
El **gráfico 1.4** muestra las percepciones de corrupción entre los políticos por parte de los hondureños. Cuando se les pregunta más específicamente qué proporción de políticos son corruptos, la respuesta más común en 2023 es “todos” (36%), seguida de cerca por “más de la mitad” (30%). Casi ningún hondureño (3%) piensa que ningún político es corrupto.

Gráfico 1.2 Las percepciones de corrupción entre los empleados públicos en Honduras son las más bajas de ALyC



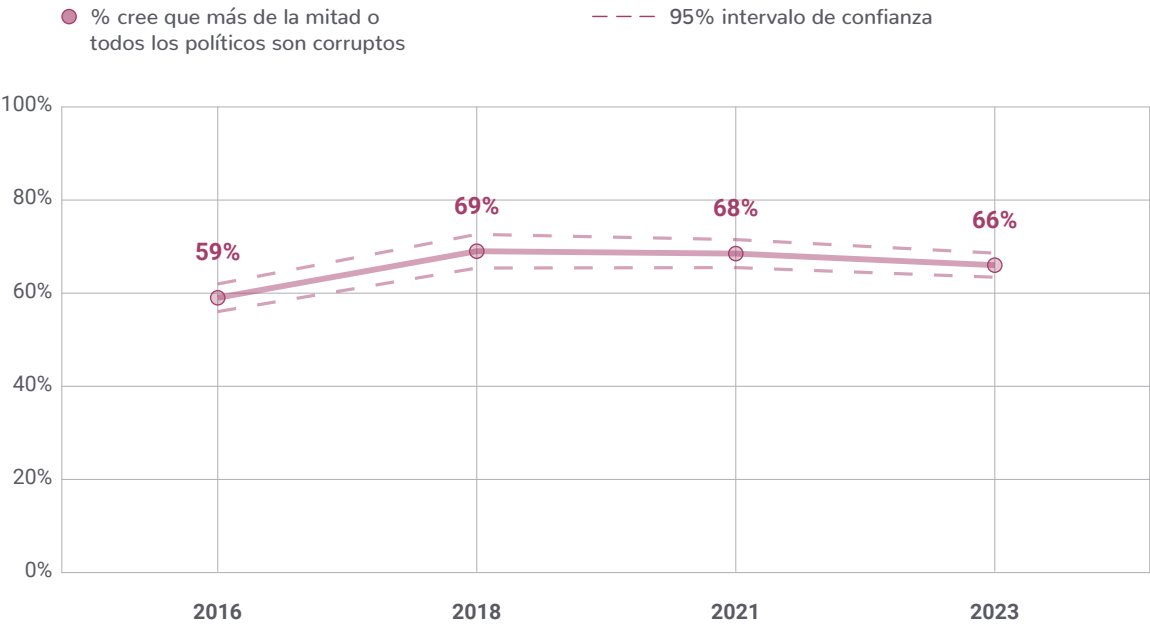
Fuente: LAPOP Lab, Barómetro de las Américas 2023

Gráfico 1.3 Las percepciones de corrupción entre los empleados públicos en Honduras se mantienen estables desde 2018, pero han mejorado en comparación con 2012



Fuente: LAPOP Lab, Barómetro de las Américas Honduras 2004-2023

Gráfico 1.4 Los hondureños consideran corruptos al menos a la mayoría de los políticos



Fuente: LAPOP Lab, Barómetro de las Américas Honduras 2016-2023



En conjunto, representan el 66% de las respuestas. Este valor es 3 puntos porcentuales más bajo que el de 2018, lo cual es indudablemente una señal positiva. Sin embargo, dada la transición de un liderazgo presidencial notoriamente corrupto por escándalos en la seguridad social, sistemas de transporte público y hospitales móviles de COVID-19, como el de Hernández, quien fue extraditado a Estados Unidos en 2022 y condenado por cargos de tráfico de drogas y armas en marzo de 2024, a Castro en 2022, esta caída puede parecer modesta.

LA VICTIMIZACIÓN POR CORRUPCIÓN PREDICE LA CREENCIA DE QUE LA MAYORÍA DE LOS POLÍTICOS SON CORRUPTOS

Los resultados de un análisis de regresión logística sugieren que el único predictor demográfico confiable de si alguien cree que todos o más de la mitad de los políticos son corruptos es el nivel de riqueza. Los hondureños pertenecientes al nivel de riqueza más alto tienen mayor probabilidad de creer que todos o más de la mitad de los políticos

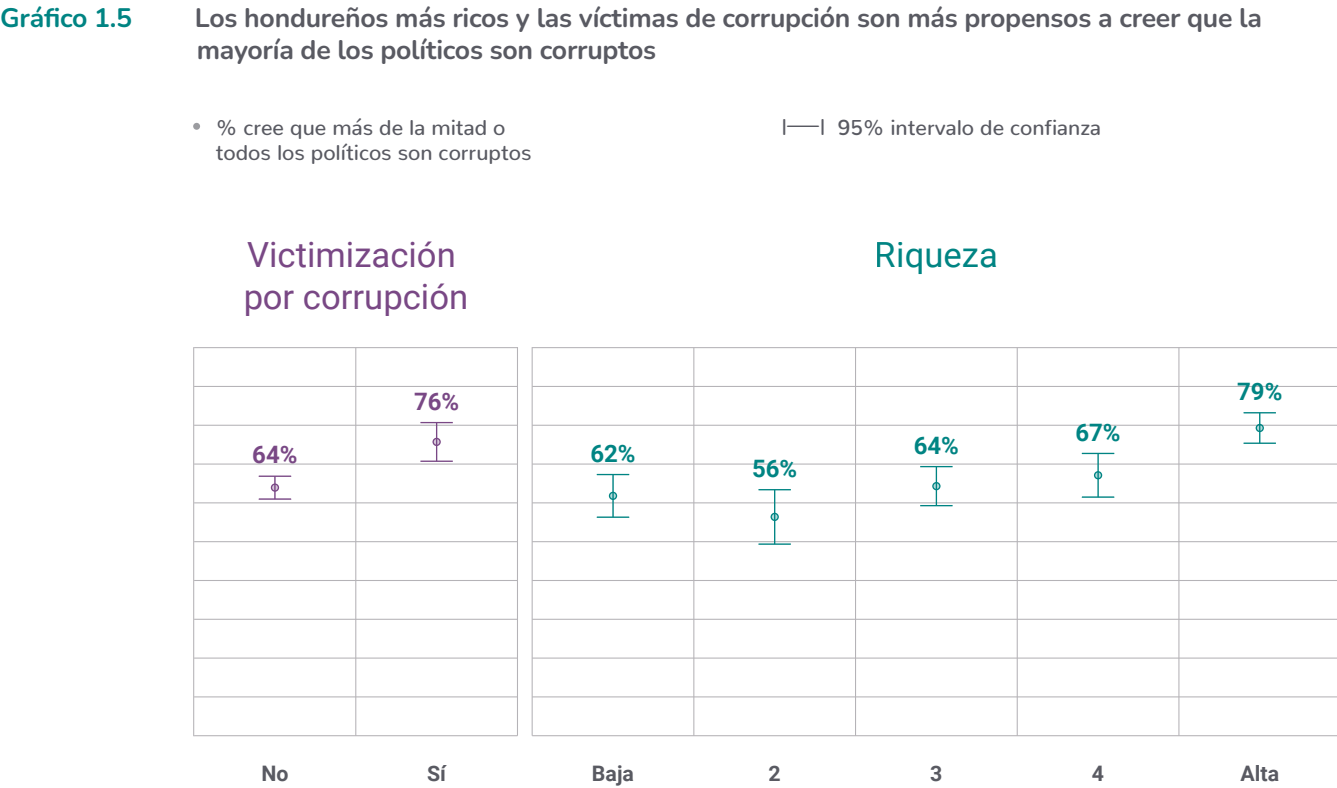
son corruptos. Ninguna de las otras variables sociodemográficas mostró una relación estadísticamente significativa con esta creencia. Estas variables incluyen género<sup>13</sup>, edad, nivel educativo y residencia urbana/rural.

Un segundo análisis sugiere que aquellos a quienes se les pidió pagar un soborno por parte de un policía, un empleado público o los tribunales también tienen una mayor probabilidad de creer que la mayoría de los políticos son corruptos, en comparación con las personas que no fueron víctimas de corrupción.

LA JUSTIFICACIÓN DE UN GOLPE DE ESTADO POR ALTA CORRUPCIÓN SIGUE SIENDO ALTA

La corrupción puede socavar la legitimidad de cualquier sistema político y, en el caso de una democracia, fomentar el apoyo a formas irregulares de toma del poder. Honduras experimentó un golpe de Estado en 2009, seguido de esquemas de compra de votos en 2013, un cambio antidemocrático en la constitución para permitir la reelección y luego una reelección completamente fraudulenta de Hernández en 2017, por lo que tales

Aquellos que fueron víctimas de sobornos por parte de policías, empleados públicos o tribunales tienen mayor probabilidad de creer que la mayoría de los políticos son corruptos. En 2023, el 41% de los hondureños justifican un golpe de Estado ante la corrupción generalizada, una cifra significativa y preocupante.



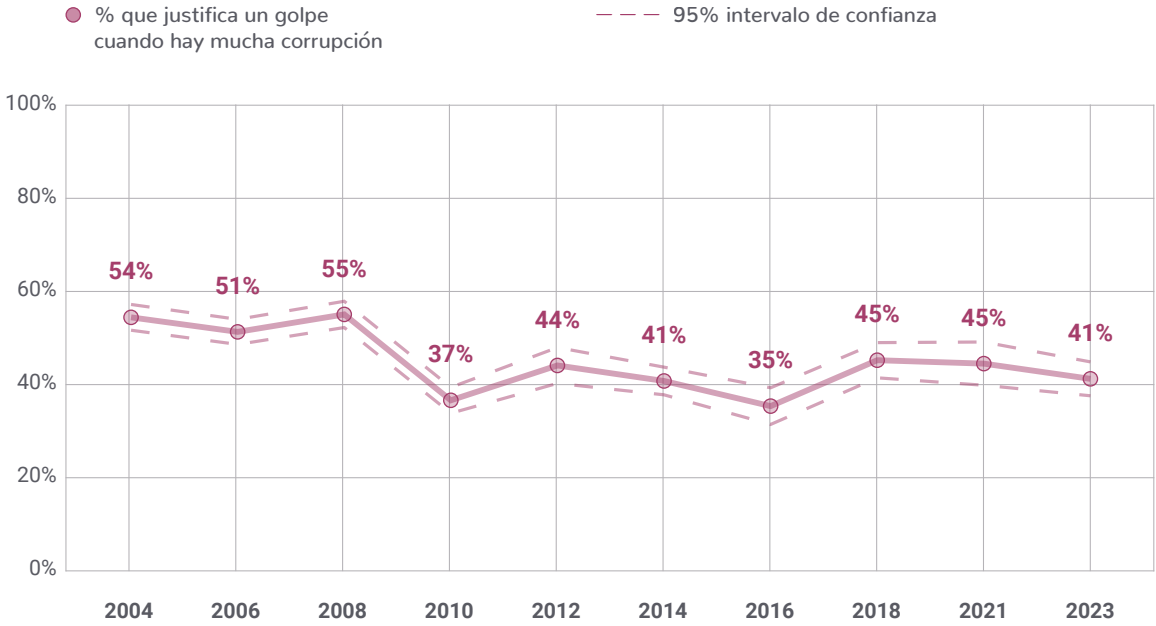
Fuente: LAPOP Lab, Barómetro de las Américas Honduras 2023

41%  
de los hondureños justifican un golpe de Estado cuando hay mucha corrupción.

prácticas no son un simple recuerdo distante. Por lo tanto, es importante comprender si las percepciones y las experiencias de los ciudadanos sobre la corrupción están vinculadas a su justificación de los golpes de Estado como una medida para combatir lo que perciben con un gobierno corrupto, incluso si ha sido elegido democráticamente.

El **gráfico 1.6** presenta casi dos décadas de datos sobre la disposición de los hondureños a justificar un golpe militar ante la corrupción generalizada. En 2023, el 41% de los hondureños consideran justificable un golpe de Estado en esta situación. Aunque este porcentaje es menor que el observado justo antes del golpe de 2009 (55%), es significativamente más alto que el registrado antes de la pandemia en 2018.

**Gráfico 1.6** Dos de cada cinco hondureños continúan justificando un golpe de Estado ante mucha corrupción



Fuente: LAPOP Lab, Barómetro de las Américas Honduras 2004-2023

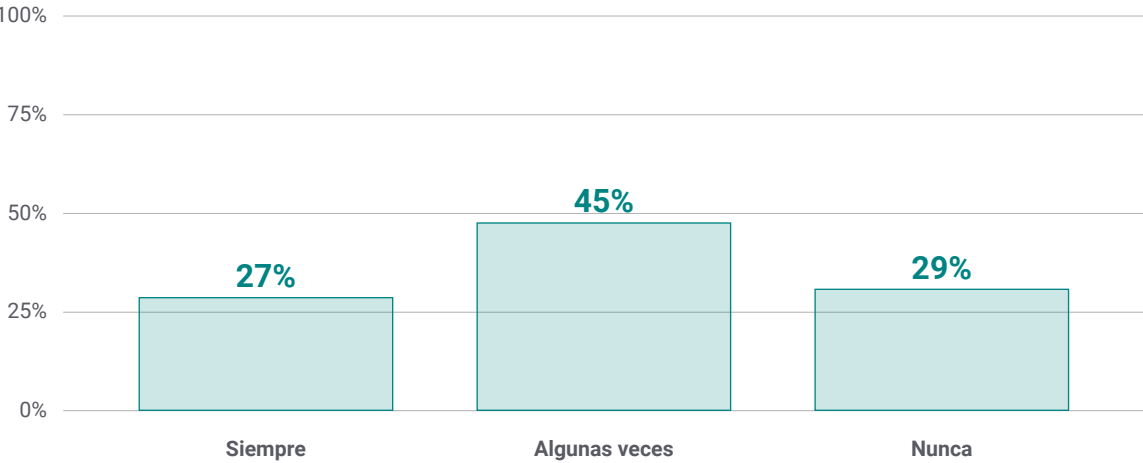
LOS CIUDADANOS PERCIBEN UNA BAJA TRANSPARENCIA EN ASPECTOS CLAVE DEL PROCESO ELECTORAL

La débil observancia del estado de derecho por parte de los agentes estatales suele estar acompañada por un incumplimiento de las leyes en otras áreas importantes bajo control gubernamental. Estos problemas gemelos pueden intensificarse y socavar la autoridad y la legitimidad del sistema político.

El Barómetro de las Américas 2023 preguntó a los hondureños si creen que los votos se cuentan de manera correcta y justa. Los encuestados podían elegir entre tres respuestas: siempre, a veces o nunca. Los resultados se presentan en el **gráfico 1.7**. La opción más frecuente fue “a veces” (45%). Menos de un tercio (27%) respondió “siempre”, mientras una proporción similar (29%) eligió “nunca”. En conjunto, la percepción de que los votos se cuentan de manera limpia es claramente minoritaria.

**Gráfico 1.7** Una minoría de hondureños creen que el conteo de votos electorales es imparcial

Los votos son contados correcta y justamente. ¿Diría usted que sucede siempre, algunas veces o nunca?



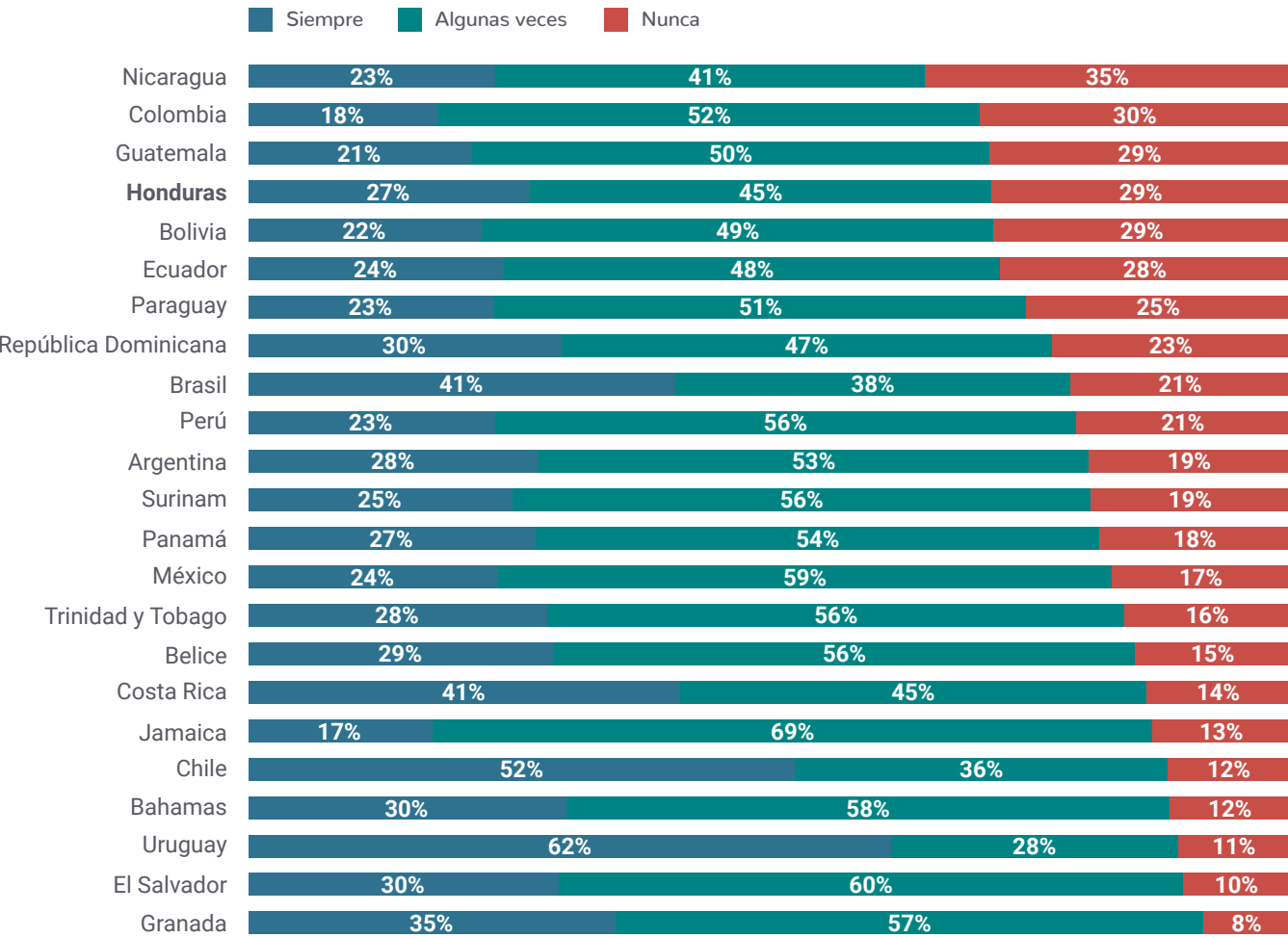
Fuente: LAPOP Lab, Barómetro de las Américas Honduras 2023



Como se observa en el **gráfico 1.8**, hay una variación significativa en las percepciones sobre la imparcialidad del conteo de votos en toda la región. Uruguay lidera con 62% de ciudadanos que creen que los votos siempre se cuentan de manera imparcial; supera a Chile (en segundo lugar) por 10 puntos porcentuales y a Costa Rica y Brasil (empatados en tercer lugar) por 20 puntos porcentuales. En contraste, estos mismos países exponen las cifras más bajas de la región en cuanto a la proporción de ciudadanos que piensan que los votos nunca se cuentan de manera justa.

**Gráfico 1.8** Honduras se encuentra entre los países de la región con más dudas sobre la imparcialidad electoral

Los votos son contados correcta y justamente.



Fuente: LAPOP Lab, Barómetro de las Américas 2023

44%

de los hondureños creen que los políticos siempre pueden averiguar por quien votaron.

Sólo Nicaragua (35%) tiene un porcentaje más grande de ciudadanos que creen que los votos nunca se cuentan de manera justa, seguido de cerca por Honduras<sup>14</sup>.

El secreto del voto es un criterio clave de equidad electoral y fundamental para la igualdad política general. Además, la creencia de los votantes en el voto secreto ayuda a controlar las prácticas de compra de votos y otras irregularidades electorales.

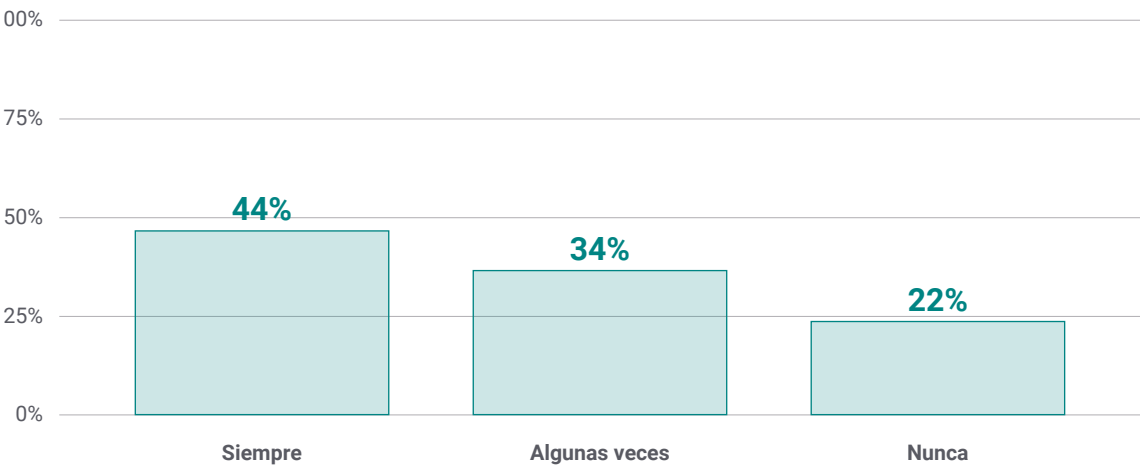
El Barómetro de las Américas 2023 indagó con qué frecuencia los hondureños creen que los políticos pueden saber cómo votó cada persona, con tres opciones

de respuesta: siempre, a veces o nunca. El **gráfico 1.9** muestra la distribución de estas respuestas. Más de dos de cada cinco hondureños afirman que los políticos siempre pueden saber cómo ha votado cada uno, mientras que tres de cada cinco consideran que esto es cierto en algunas ocasiones. Sólo el 22% de los hondureños perciben que su voto está siempre a salvo del escrutinio de los políticos.

Así como Honduras se encuentra entre los países con mayor porcentaje de ciudadanos que desconfían de la imparcialidad del conteo de votos, también lidera la región en cuanto a dudas sobre el secreto del voto.

**Gráfico 1.9** Un bajo porcentaje de hondureños creen que los políticos nunca sabrán por quién votaron

Los políticos pueden averiguar por quién vota cada uno. ¿Diría usted que sucede siempre, algunas veces o nunca?

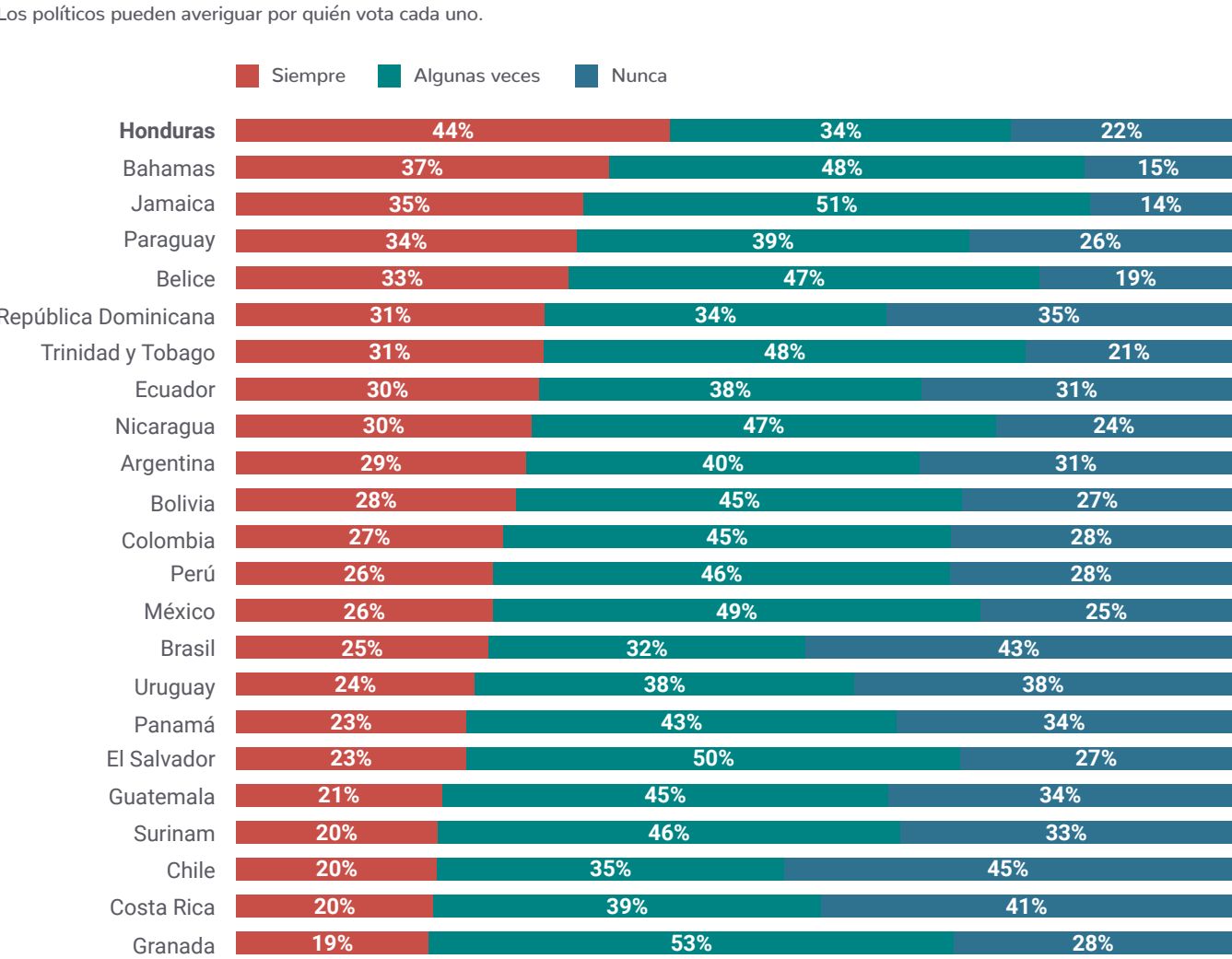


Fuente: LAPOP Lab, Barómetro de las Américas Honduras 2023

Un 44% de los ciudadanos en Honduras creen que los políticos siempre pueden saber cómo votó la gente; esta cifra supera a la del siguiente país más cercano, Surinam, con 37% (gráfico 1.10). Aunque hay variaciones en la región, los demás países oscilan entre 19% y 34% de

personas que piensan que los políticos pueden conocer sus votos. La confianza plena en el secreto del voto nunca supera el 50% en la región. Chile es el país con mayor confianza (45% de la ciudadanía), seguido de cerca por Brasil (43%) y Costa Rica (41%).

Gráfico 1.10 La percepción de falta de secreto electoral en Honduras es una de las más elevadas de ALyC



Fuente: LAPOP Lab, Barómetro de las Américas 2023

Así como Honduras se encuentra entre los países con mayor porcentaje de ciudadanos que desconfían de la imparcialidad del conteo de votos, también lidera la región en cuanto a dudas sobre el secreto del voto: 44% de los ciudadanos en Honduras creen que los políticos siempre pueden saber cómo votó la gente.



Conclusiones

El estado de derecho se fundamenta en las interacciones cotidianas que los ciudadanos, los agentes estatales y los políticos tienen con la ley. La corrupción socava este principio al erosionar las fronteras entre lo público y lo privado. Cuando el estado de derecho es muy débil, los actores políticos y los ciudadanos se sienten envalentonados para ignorar las leyes e incluso desafiar las instituciones y las normas democráticas fundamentales.

Las elecciones libres y justas son pilares esenciales de cualquier democracia. Diversos índices, respaldados en gran medida por encuestas de expertos, indican que en Honduras la corrupción es rampante y que la integridad electoral es baja. Aunque los expertos pueden estar sesgados o equivocados, si los ciudadanos comparten esta percepción, la democracia hondureña se encuentra sobre cimientos inestables.

Los análisis de este capítulo del Barómetro de las Américas 2023 arrojan luz sobre los elementos centrales del estado de derecho en Honduras, y revelan bases para ser optimistas en un panorama generalmente sombrío. Por ejemplo, los ciudadanos hondureños reportan tasas significativamente más bajas de solicitud de sobornos por parte de agentes de policía y de empleados públicos en 2023 en comparación con 2021. Sin embargo, los niveles de denuncias de corrupción previos a 2021 sugieren que este tipo de prácticas corruptas cotidianas están normalizadas en Honduras.

Al mismo tiempo, las percepciones de los hondureños sobre la corrupción entre los empleados públicos son más favorables en comparación con otros países de ALyC. Pero los políticos en Honduras siguen siendo vistos como mayoritariamente corruptos. Reducir la corrupción entre la policía, los tribunales e incluso las escuelas podría ayudar a mejorar estas percepciones. Los políticos hondureños pueden contribuir resistiendo prácticas corruptas y respetando la legalidad y constitucionalidad.

El gobierno de Hernández (2014-2022) estuvo plagado de corrupción, pero la falta de avances en la implementación de la CICIH durante el mandato de la presidenta Castro, quien lleva un año y medio en su cargo, refleja los desafíos que enfrenta. Aunque ella demuestre una verdadera voluntad, la Asamblea Legislativa hondureña no parece estar dispuesta a apoyarla, como ocurrió con la Misión de Apoyo contra la Corrupción y la Impunidad de Honduras, una institución mucho más débil que la Comisión Internacional contra la Impunidad de Guatemala.

Las preocupaciones sobre la integridad electoral en Honduras son aún más destacadas, especialmente tras los escándalos de compra de votos en 2013, el cambio antidemocrático en la constitución para permitir la reelección y la reelección completamente fraudulenta de Hernández en 2017. Este contexto cobra relevancia tras los recientes ataques a la democracia en Estados Unidos (6 de enero de 2021) y Brasil (8 de enero de 2023), así como los intentos de bloquear la asunción de un presidente democráticamente electo en Guatemala. Con una integridad electoral cuestionada, los resultados de las elecciones podrían ser fácilmente socavados. La actual presidenta Castro probablemente buscará la reelección en 2026, y el profundo escepticismo de los hondureños hacia los sistemas electorales representa un punto débil que los opositores podrían explotar.

Notas

1	Ryan E. Carlin es profesor asociado de Ciencias Política en Georgia State University. Tiene un doctorado por la University of North Carolina en Chapel Hill. Su trabajo publicado incluye investigaciones sobre votación, opinión pública, confianza, estado de derecho y actitudes democráticas.
2	Aleman 2020.
3	Por ejemplo, Seligson 2002.
4	Véase <a href="https://worldjusticeproject.org/rule-of-law-index/factors/2022/Honduras/Absence%20of%20Corruption/">https://worldjusticeproject.org/rule-of-law-index/factors/2022/Honduras/Absence%20of%20Corruption/</a>
5	Mide si jueces y funcionarios judiciales se abstienen de solicitar y aceptar sobornos para desempeñar sus funciones o para acelerar procesos, y si el poder judicial y los fallos judiciales están libres de influencia indebida por parte del gobierno, de intereses privados y de organizaciones criminales.
6	Mide si los miembros de la legislatura se abstienen de solicitar o de aceptar sobornos u otros incentivos a cambio de favores políticos o de votos favorables a la legislación.
7	Garnett et al. 2023. Las percepciones de integridad electoral son medidas por expertos de cada país aproximadamente un mes después del cierre de las urnas. Se pide a los expertos que evalúen la calidad de las elecciones nacionales en 11 subdimensiones: leyes electorales, procedimientos electorales, límites del distrito, registro de votantes, registro de partidos, cobertura mediática, financiación de campañas, proceso de votación, recuento de votos, resultados y autoridades electorales. Estos ítems suman un Índice de Integridad Electoral general puntuado de 0 a 100.
8	Libre y justo connota una ausencia de fraude en el registro, irregularidades sistemáticas, intimidación gubernamental de la oposición, compra de votos y violencia electoral.
9	Norris 2019.
10	Traducción propia de Shklar, J. 1998.
11	Seligson 2006.
12	Norris 2019.
13	En Honduras en 2023, no hubo suficientes casos para reportar sobre quienes respondieron “ni hombre ni mujer”, “no sé” o no respondieron. Dado que estas categorías son exclusivas, no se agrupan con otras categorías de respuesta. En Honduras en 2022, el 0.06% de los encuestados se identificaron con un género distinto al de hombre o mujer.
14	Honduras, sin embargo, está estadísticamente empatada con Bolivia, Colombia, Ecuador y Guatemala.

## El problema más importante

Emily Noh<sup>1</sup>

Uno de cada dos hondureños dice que la economía es el problema más grave que enfrenta su país, un aumento significativo desde 2021.

Honduras es uno de los países más pobres y desiguales del mundo<sup>2</sup>. Aunque se recuperó de las reversas económicas de 2020, causadas por la pandemia del COVID-19 y por los huracanes Eta e Iota, hoy las condiciones climáticas adversas están obstaculizando sus avances<sup>3</sup>. Otros factores —como la falta de servicios sociales, especialmente para la gran población que vive en la pobreza, el aumento de los costos y la concentración del dinero— también contribuyen a los desafíos actuales que enfrenta el país.

El Fondo Monetario Internacional (FMI) previó que el crecimiento económico se desaceleraría en 2023 debido a la sequía relacionada con El Niño, cuyos efectos se ven amplificados por el calentamiento global<sup>4</sup>. Con una economía que depende

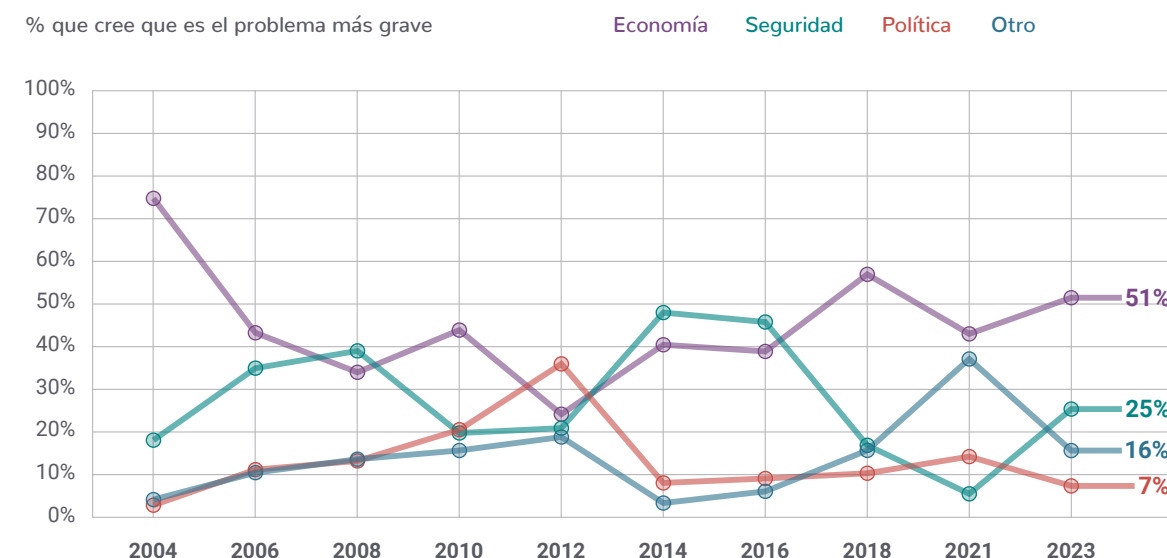
en gran medida de la agricultura, Honduras es extremadamente vulnerable a los desastres climáticos, lo que justifica la preocupación de sus ciudadanos por la economía<sup>5</sup>. Desde 2021, la percepción de la economía como el problema más urgente ha alcanzado su segundo nivel más alto desde 2006.

Desde 2004, el Barómetro de las Américas mide las percepciones sobre el problema más importante con la siguiente pregunta:

*En su opinión, ¿cuál es el problema más grave que está enfrentando el país?*

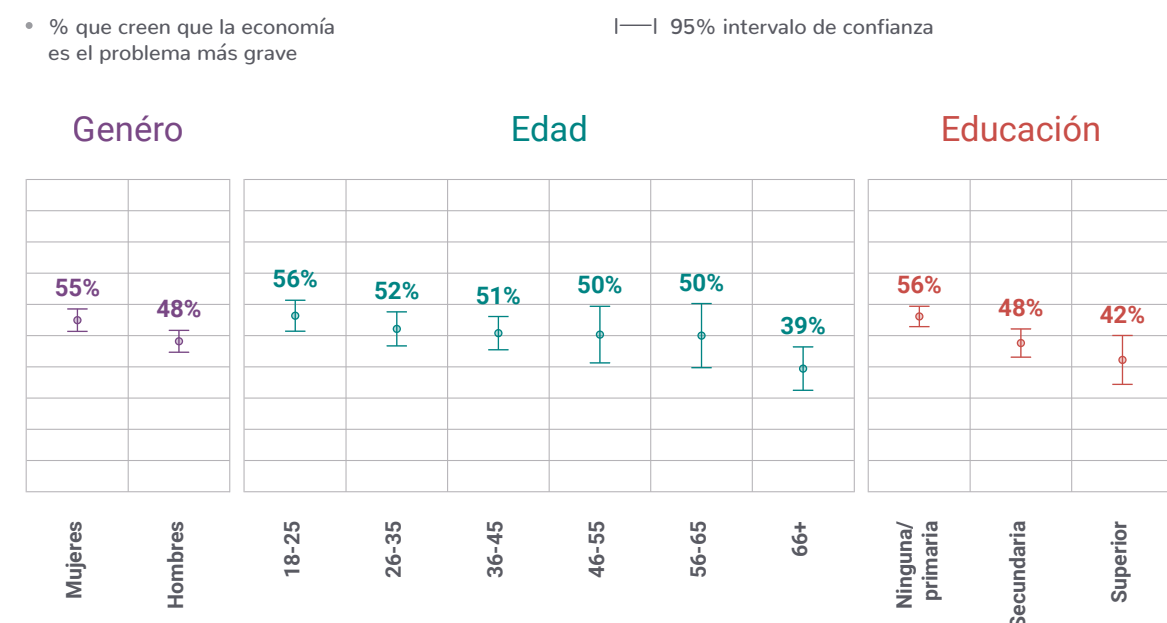
A partir de las respuestas de los encuestados, se han identificado cuatro categorías principales: economía, inseguridad, política y otros temas<sup>6</sup>.

Más de la mitad de los hondureños identifican los problemas económicos como los más urgentes, un aumento significativo con respecto a 2021



Fuente: LAPOP Lab, Barómetro de las Américas Honduras 2004-2023

Las mujeres, los adultos jóvenes y aquellos con menor nivel educativo son más propensos a decir que la economía es el problema más grave que enfrenta el país



Fuente: LAPOP Lab, Barómetro de las Américas Honduras 2023



Desde 2018, la economía ha sido la principal preocupación entre los hondureños. En 2023, una leve mayoría (51%) identifica los problemas económicos como los más graves en el país. Las mujeres, los adultos jóvenes y las personas con menor nivel educativo son quienes más consideran la economía como el problema más urgente.

En 2023, más de la mitad (51%) de los hondureños indican que los problemas económicos son los más urgentes, lo que representa un aumento significativo desde 2021 (43%). Las preocupaciones económicas superan considerablemente a otras, con sólo una cuarta parte (25%) mencionando la inseguridad como la principal preocupación y una sexta parte (16%) citando la política. Este nivel de preocupación por la economía duplica la proporción de quienes señalan hacia otros temas nacionales como el más grave.

¿Qué características individuales están asociadas con la percepción de la economía como el problema más importante? En promedio, las mujeres, los adultos jóvenes y aquellos con menor nivel educativo tienen más probabilidades de decir que la economía es la principal preocupación<sup>7</sup>. Más de la mitad de las mujeres (55%) identifican la economía como el principal problema, en comparación con el 48% de los hombres<sup>8</sup>. En cuanto a la edad, los

adultos jóvenes son los más preocupados por la economía (56%), en contraste con los adultos mayores 66 años (39%). No se encontraron diferencias significativas en función de la residencia urbana/rural o de los niveles de riqueza. Finalmente, aquellos con niveles más bajos de educación también tuvieron más probabilidades de percibir las cuestiones económicas como las más graves (56% para los que tienen ninguna o sólo educación primaria, frente a menos de la mitad para quienes poseen educación secundaria o superior).

En general, más del 50% de los hondureños identifican la economía como la principal preocupación del país en 2023. Esta tendencia se ha mantenido durante la tercera ronda consecutiva del Barómetro de las Américas. Además, se observa que las mujeres, los adultos jóvenes y las personas con menor nivel educativo son más propensos a considerar que la economía es el problema más urgente que enfrenta Honduras.

Notas

- 1
- Emily Noh es candidata a doctorado en el departamento de Ciencia Política de Vanderbilt University e investigadora afiliada a LAPOP Lab.
- 2
- De Haro 2023.
- 3
- Banco Mundial 2023.
- 4
- The Economist 2023; Palencia 2023.
- 5
- Palencia 2023; Banco Mundial 2023.
- 6
- Todos los encuestados que eligieron la corrupción como respuesta se agruparon con los que eligieron la política, y todos los que eligieron el desempleo se agruparon con los que eligieron la economía.
- 7
- Se realizó una regresión logística donde la variable dependiente se codifica como 1 si un encuestado piensa que la economía (incluido el desempleo) es el tema más importante y 0 si no. Se incluyeron los siguientes predictores sociodemográficos en el modelo: género, edad, riqueza, educación y lugar de residencia (urbano versus rural).
- 8
- No hubo suficientes casos para reportar sobre aquellos que respondieron “ni hombre ni mujer”, “no sé” o no respondieron. Dado que estas categorías son exclusivas, no se colapsan. El 0.06% se identificó con un género distinto al de hombre o mujer, el 1% dijo no saber y el 0.19% no respondió.

# Impunidad y aplicación de justicia

Ryan E. Carlin

El estado de derecho depende de un sistema de justicia que aborde eficazmente los delitos y que procese a los infractores. Este sistema incluye a policías, abogados, fiscales, jueces, funcionarios penitenciarios y ciudadanos comunes.

Numerosos problemas afectan a este sistema en Honduras. Human Rights Watch reporta frecuentes fallos al responsabilizar a los delincuentes, mientras que los jueces carecen de independencia y los investigadores enfrentan presiones políticas, amenazas y acoso. Fiscales y denunciantes han recibido amenazas de muerte y algunos han sido asesinados.

Según el World Justice Project, Honduras tiene un desempeño

pobre en términos de ausencia de corrupción, influencia gubernamental y efectividad en investigaciones criminales. La fuerza policial es notablemente corrupta y abusiva, y carece de financiamiento, herramientas y educación. El sistema judicial es deficiente, con bajos resultados en derechos de debido proceso, adjudicación oportuna e imparcialidad. La eficacia del sistema penitenciario es baja, con sólo cinco países que obtienen peores puntuaciones. Intentos de reformar las instituciones de seguridad pública se han estancado. Ello contribuye a la falta de protección, a la violencia y al crimen organizado, y provoca que muchos hondureños huyan de su país.

# PRINCIPALES HALLAZGOS

- Una leve mayoría tiene respeto por las instituciones políticas (55%), pero son bajas la confianza en la justicia judicial (32%) y la protección de los derechos (28%).
- Honduras obtiene una calificación cercana al promedio de la región en cuanto a las instituciones políticas, creencias sobre la justicia judicial y la protección de los derechos.
- La proporción de hondureños con voluntad de denunciar extorsiones (50%) o robos (51%) es baja en comparación con la proporción que afirma que es probable que denuncien violaciones sexuales (73%). Esto refleja una baja confianza en la capacidad del sistema de justicia para castigar a los culpables.
- La confianza en el sistema de justicia para castigar a los culpables es baja (37%) y está en descenso. Los jóvenes, aquellos con mayor nivel educativo o de riqueza y los residentes urbanos tienden a confiar menos en este mecanismo clave de justicia.

El estado de derecho depende de un sistema de justicia que resuelva eficazmente los delitos y enjuicie a las personas por delitos penales. Este sistema incluye una variedad de actores, como la policía, abogados, fiscales, jueces y funcionarios penitenciarios. También involucra a los ciudadanos comunes y a la manera en que interactúan y evalúan a estos actores.

Numerosos problemas afectan al sistema de justicia penal en Honduras. Human Rights Watch informa que dicho sistema a menudo no responsabiliza a los culpables de crímenes y abusos<sup>1</sup>. Además, los jueces carecen de independencia y los investigadores enfrentan interferencias constantes, incluyendo presiones políticas, amenazas y acoso por parte del poder ejecutivo, de actores privados con conexiones gubernamentales y del crimen organizado. Fiscales y denunciantes han recibido amenazas de muerte y han sido víctimas de atentados y asesinatos. Los expertos del World Justice Project clasifican a Honduras en los puestos 104 y 129, respectivamente, en términos de ausencia de corrupción o influencia gubernamental indebida en el sistema de justicia<sup>2</sup>.

La policía es quizás la institución pública más corrupta y abusiva de Honduras (ver capítulo 1). InsightCrime señala que la investigación criminal se ve obstaculizada por una financiación limitada, por la falta de herramientas de investigación de alta tecnología, por agentes corruptos y por una deficiente educación policial<sup>3</sup>. Según el World Justice Project, Honduras ocupa el puesto 136 de 142 en efectividad de la investigación criminal. En el informe de 2023 del World Justice Project, el sistema penal hondureño ocupa el puesto 124 en derechos de debido proceso, el 129 en sentencia oportuna y efectiva y el 126

en imparcialidad. El encarcelamiento es particularmente ineficaz: sólo cinco países obtienen peores puntuaciones en el índice de eficacia del sistema correccional, incluyendo a Guatemala, Paraguay y Venezuela.

En cuanto al comportamiento abusivo de la policía, según el Monitor Centroamericano, entre 2014 y 2022, el Ministerio Público de Honduras recibió reportes de un total de 6,287 delitos cometidos por fuerzas de seguridad del Estado. Estos incluyen 143 homicidios, 17 extorsiones, 21 agresiones sexuales y 103 violaciones<sup>4</sup>.

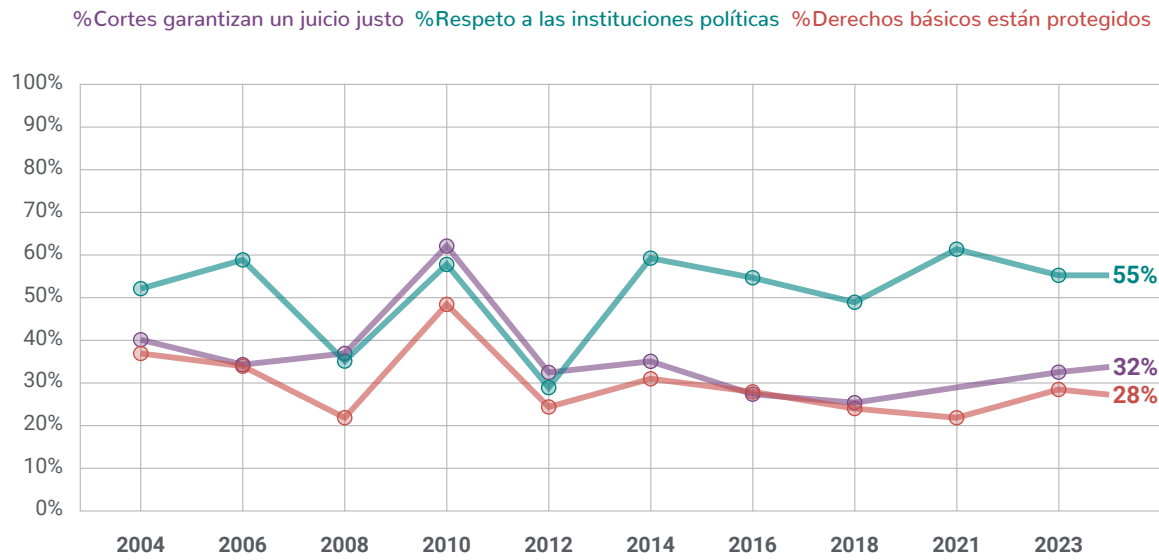
Los esfuerzos para reformar las instituciones de seguridad pública se han estancado, lo que socava el estado de derecho. A nivel geopolítico, la ineficiencia del sistema judicial y policial contribuye a la falta de protección para los ciudadanos y el crimen organizado violento impulsa a muchos hondureños a huir de su país.

## EL RESPETO POR LAS INSTITUCIONES POLÍTICAS, LAS PERCEPCIONES DE EQUITAD JUDICIAL Y LA PROTECCIÓN DE DERECHOS SON BAJAS

Los hondureños muestran cierto escepticismo hacia su sistema político, especialmente en cuanto a su capacidad para garantizar justicia y derechos. Excluyendo 2021 como un caso atípico, el **gráfico 2.1** indica que entre el 51% y el 58% de los hondureños afirman respetar las instituciones políticas entre 2004 y 2023. En este sentido, el 56% registrado en 2023 es relativamente alto. Su aumento desde el 53% en 2012 es modesto pero estadísticamente significativo. El respeto general a las instituciones políticas es más sólido que el de las instituciones de justicia específicas.



Gráfico 2.1 Las percepciones de la protección de derechos y del sistema legal son menos optimistas que las percepciones sobre las instituciones políticas



Fuente: LAPOP Lab, Barómetro de las Américas Honduras 2004-2023

55%  
de los hondureños respetan las instituciones políticas del país.

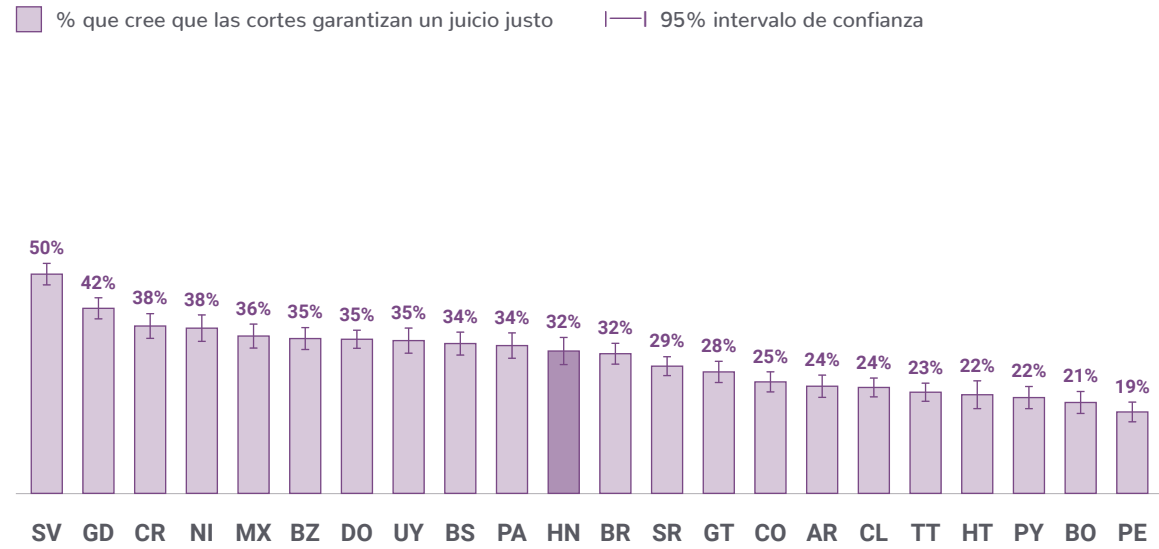
Los ciudadanos cuestionan, por ejemplo, la capacidad de los tribunales para ofrecer un juicio justo. Sólo tres de cada diez hondureños en 2023 expresan confianza en este mecanismo básico de justicia penal. Aunque no es la lectura más baja entre 2004 y 2023, está muy por debajo del 37% registrado en 2010. En general, el acuerdo de que los tribunales pueden emitir un fallo justo varía del 26% al 37% en diez rondas del Barómetro de las Américas. Según el Monitor Centroamericano, entre 2014 y 2022 sólo resultaron en condenas entre el 3% y 8% de todos los delitos denunciados anualmente<sup>5</sup>.

Las creencias de que el sistema político protege los derechos básicos también son bajas y fluctúan dentro de una banda aún más estrecha. La estimación del 30% en

2023 se encuentra en los extremos bajos de este rango y constituye una disminución significativa con respecto a 2021. Será importante monitorear si 2023 marca el comienzo de una tendencia a la baja. Los máximos en este período se observan entre 2010 y 2014, cuando entre el 34% y el 36% creían que el Estado hondureño protegía sus derechos básicos.

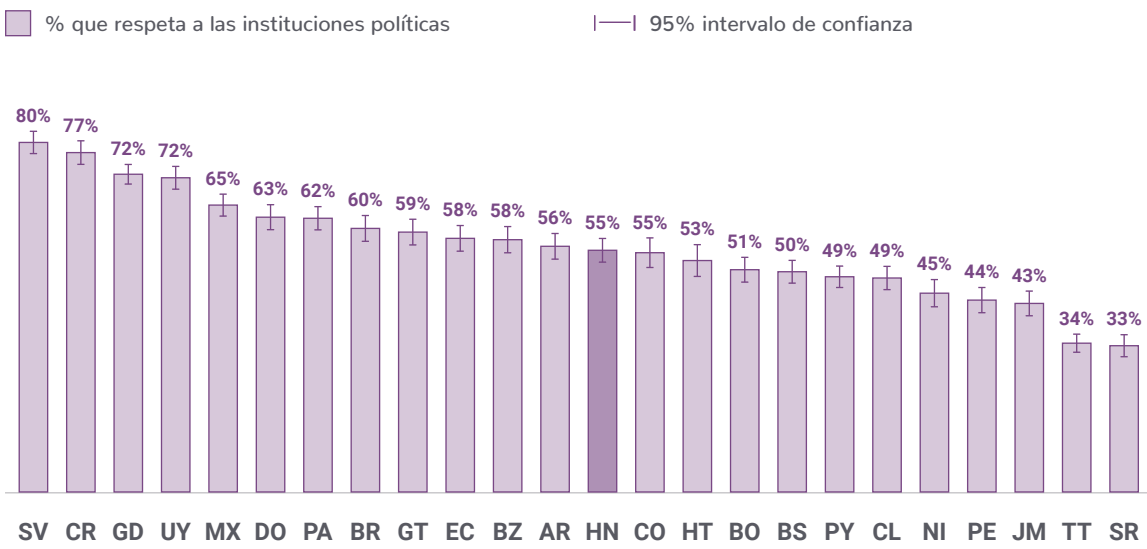
Para poner estos hallazgos en perspectiva, los **gráficos 2.2, 2.3 y 2.4** comparan la distribución de estas percepciones en los países de ALyC en 2023. Honduras se ubica consistentemente en el medio de la región en cuanto a las evaluaciones sobre la aplicación de la justicia y la impunidad. Su peor clasificación relativa se observa en el respeto general a las instituciones políticas. No obstante, las creencias de

Gráfico 2.2 Honduras se acerca al promedio de ALyC en la creencia de que los tribunales garantizan un juicio justo



Fuente: LAPOP Lab, Barómetro de las Américas 2023

Gráfico 2.3 Al igual que la mayoría de los países de la región, por lo menos la mitad de los ciudadanos en Honduras expresa respeto por las instituciones políticas



Fuente: LAPOP Lab, Barómetro de las Américas 2023

28%  
de los hondureños creen que los derechos básicos están protegidos.

que los tribunales garantizan un juicio justo y que el sistema político protege los derechos de los ciudadanos se sitúan en la mitad superior de las clasificaciones regionales. Los intervalos de confianza sugieren que los puntajes de Honduras son generalmente similares a los de sus vecinos Guatemala y Panamá.

Un caso particular de interés es El Salvador, líder en la región, donde el presidente Nayib Bukele emitió un estado de excepción, renovado más de 20 veces, para frenar la violencia y la actividad de las maras. El flagrante desprecio por los derechos al debido proceso y a la seguridad de las personas durante este episodio contrasta con el elevado sentido de

justicia y de protección de los derechos básicos que muestran los salvadoreños en 2023. Imitando el enfoque de Bukele, la presidenta hondureña Castro inició medidas enérgicas contra las pandillas mediante un decreto que suspende la libertad de circulación, el derecho de asociación y reunión y la inviolabilidad del domicilio, entre otros derechos constitucionales. También permite a los militares detener a cualquier persona que consideren asociada con actividades de pandillas. Aunque este estado de emergencia parcial estuvo vigente durante todo el trabajo de campo de la encuesta del Barómetro de las Américas, aún no están claros sus efectos sobre las percepciones de la justicia y la protección de derechos.

ES POCO PROBABLE QUE LOS DELITOS SE DENUNCIEN ANTE EL SISTEMA DE JUSTICIA PENAL

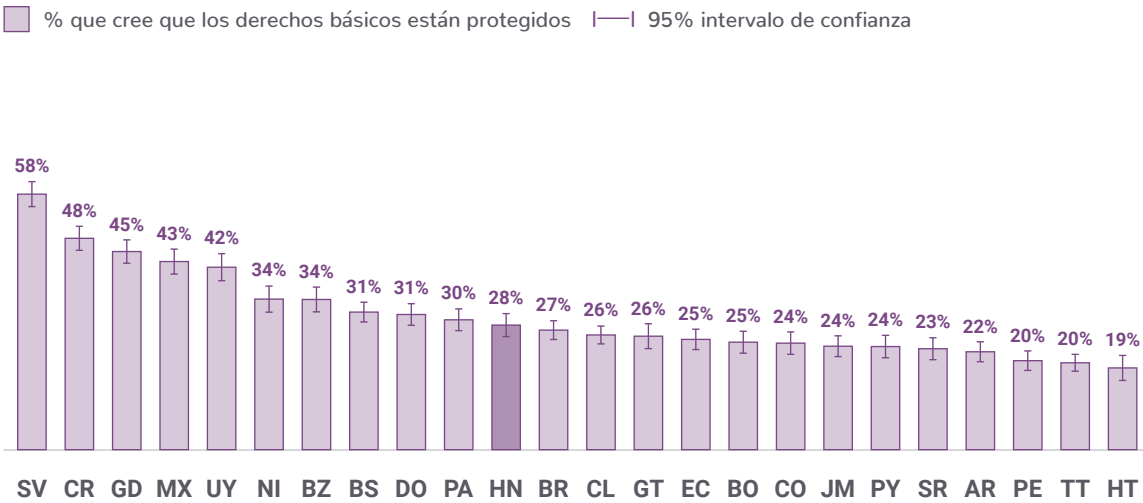
Un sistema de justicia efectivo no sólo implica que jueces y tribunales resuelvan casos de manera imparcial y protejan los derechos de los ciudadanos, sino también que estos denuncien los crímenes contra ellos.

El gráfico 2.5 sugiere que sólo alrededor de la mitad de los hondureños estarían dispuestos a denunciar ante la policía un caso de extorsión o robo. Para ambos, entre 16 y 17% dicen que sería algo probable que hicieran una denuncia, mientras que entre 33% y 34% dicen

que sería muy probable. Por otro lado, una amplia mayoría estaría dispuesta a denunciar incidentes de agresión sexual o violación (61% lo indica como muy probable). Es relevante destacar que la violencia sexual es el tipo de crimen menos denunciado. Esto puede deberse a que las autoridades policiales no registren los informes que las víctimas y los sobrevivientes les presentan.

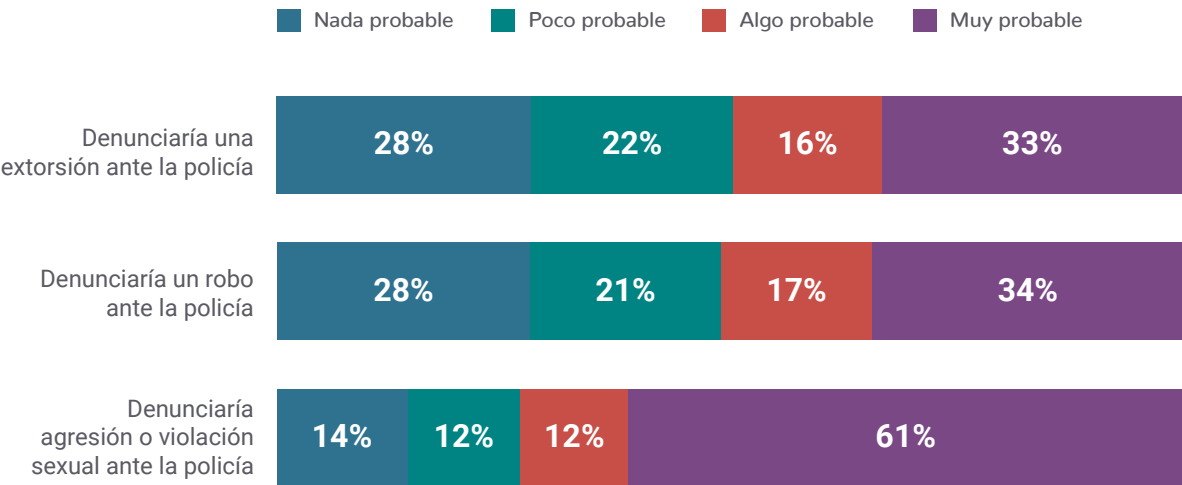
Una posible razón para explicar la ambivalencia de los hondureños al denunciar delitos podría ser la percepción de impunidad. De hecho, el 62% de los hondureños indican que no confían en la capacidad del poder judicial para hacer que los culpables rindan cuentas.

Gráfico 2.4 En casi todos los países de la región, incluyendo a Honduras, sólo una minoría cree que sus derechos básicos están protegidos



Fuente: LAPOP Lab, Barómetro de las Américas 2023

Gráfico 2.5 Los hondureños muestran una actitud ambivalente hacia la denuncia de crímenes, excepto en casos de violación sexual



Fuente: LAPOP Lab, Barómetro de las Américas Honduras 2023

Por lo tanto, se observa una falta de confianza en la imparcialidad del juicio y en la posibilidad de que los delincuentes reciban castigo.

Es importante señalar que las tasas reales de denuncias son mucho más bajas. Dicha tasa se puede calcular extrapolando los informes de victimización por delitos (15% en 2023) a la población general y comparándolos con el número de informes que el Ministerio Público realmente recibe. Al hacerlo, el mejor porcentaje resultante es 7%. Según el Monitor Centroamericano, las fiscalías nacionales recibieron no más de 70,500 denuncias de delitos al año entre 2014 y 2022<sup>6</sup>.

En un estudio realizado durante dos años consecutivos, el Observatorio de Violencia Nacional de la Universidad Nacional de Honduras<sup>7</sup> encuestó a una muestra representativa de la población hondureña para entender las razones detrás de la falta de denuncias de delitos. La razón predominante en ambos años (63.5% y 64.8% respectivamente) fue la percepción de que “no tiene sentido porque las autoridades no resuelven nada”. La segunda razón más común (21.2% y 13.8%) fue el miedo a represalias o el peligro asociado a la denuncia.

En esos dos años, la respuesta más frecuente para el reducido porcentaje de hondureños que sí informaron sobre

**37%**  
de los hondureños confían en que el sistema judicial castigue a los culpables.

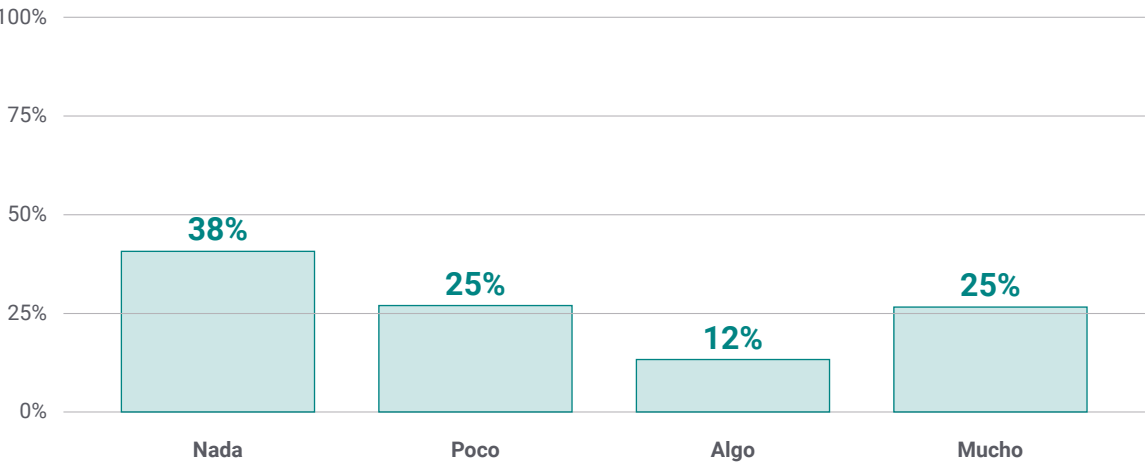
crímenes a las autoridades fue la ausencia de respuesta (para 77% de los casos). Incluso cuando un sospechoso era detenido, la policía o el juez a menudo lo liberaban. De los cientos de casos denunciados entre 2014 y 2019, una ínfima cantidad culminó en condenas penales.

La confianza de los ciudadanos en que el poder judicial llevará a los culpables ante la justicia ha fluctuado desde un mínimo de 37% en 2008 y 2023 hasta un máximo de 54% en 2010. Desde la ronda de 2016 del Barómetro de las Américas, se ha observado una caída de 10 puntos porcentuales en este indicador. Su variabilidad temporal es mayor que la de cualquiera de los demás indicadores

analizados en este capítulo. La poca confianza en que los tribunales castiguen a los culpables corre el riesgo de socavar la legitimidad del sistema de justicia. Un análisis de regresión multivariada sugiere que los hondureños de mayor edad, de menor nivel educativo, de menor nivel de riqueza y de áreas rurales tienen más probabilidades de creer que los culpables serían castigados que sus contrapartes más jóvenes, mejor educados, más ricos y de áreas urbanas.

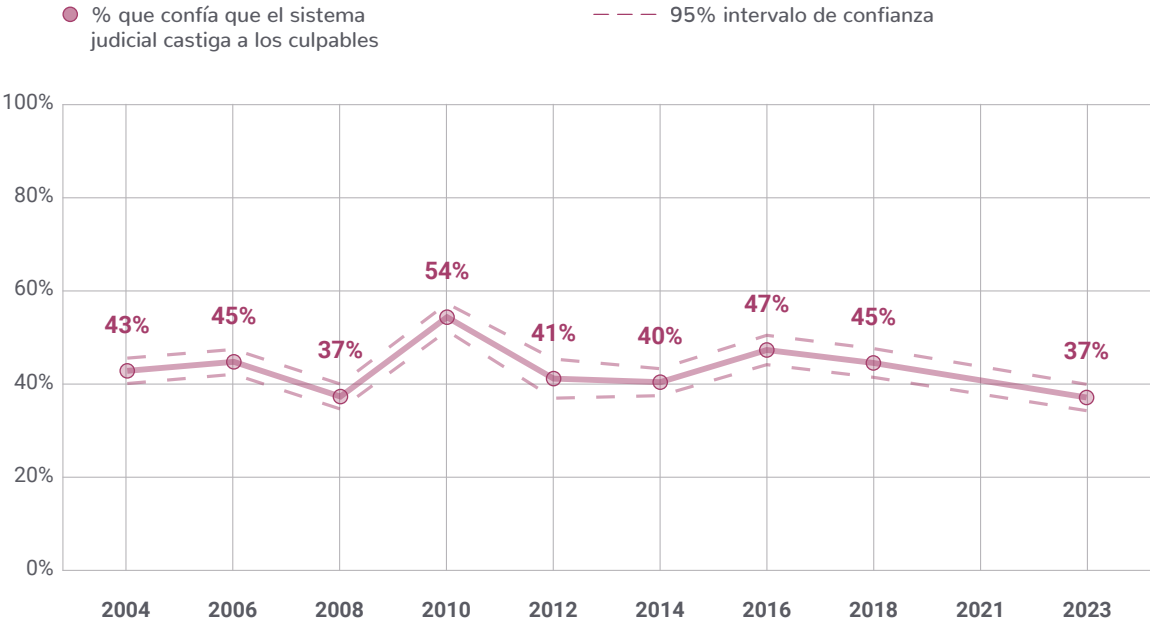
Gráfico 2.6 Una minoría de hondureños confían en que el sistema judicial castiga a los culpables de delitos

Si usted fuera víctima de un robo o asalto, ¿cuánto confiaría que el sistema judicial castigue al culpable? Confiaría...



Fuente: LAPOP Lab, Barómetro de las Américas Honduras 2023

Gráfico 2.7 La confianza en que el sistema judicial castiga a los delincuentes volvió su nivel más bajo en 2023



Fuente: LAPOP Lab, Barómetro de las Américas Honduras 2004-2023



## Conclusiones

El sistema de justicia en Honduras enfrenta una serie de desafíos, que incluyen altos niveles de corrupción, interferencia en el poder judicial e incapacidad de proteger los derechos de los ciudadanos. Estos problemas se reflejan en las bajas clasificaciones de Honduras en la evaluación del sistema de justicia del World Justice Project, especialmente en derechos al debido proceso, adjudicación oportuna e imparcialidad. También se reflejan en las creencias y en las evaluaciones de los hondureños, según registra el Barómetro de las Américas.

En particular, los análisis de este capítulo revelan una preocupante falta de confianza en el sistema de justicia entre los ciudadanos hondureños. Las creencias en la justicia judicial, la protección de los derechos básicos y la capacidad del poder judicial para responsabilizar a los culpables son sistemáticamente bajas. Y esta tendencia ha disminuido en los últimos años.

Además, sólo alrededor de la mitad de los hondureños estarían dispuestos a denunciar delitos comunes y aún menos lo hacen; ello refleja su escepticismo sobre la probabilidad de que los perpetradores sean castigados. Esta falta de confianza plantea una gran amenaza a la legitimidad del sistema de justicia y al estado de derecho.

Si bien más de la mitad de los hondureños todavía muestran respeto hacia sus instituciones políticas, los hallazgos recién descritos resaltan la urgencia de llevar a cabo reformas integrales y esfuerzos para establecer confianza en el sistema de justicia. Abordar la corrupción, garantizar la independencia judicial y mejorar la eficacia del sistema penitenciario son pasos cruciales. Además, es esencial fortalecer la confianza en la capacidad del poder judicial para responsabilizar a delincuentes, con el fin de defender el estado de derecho en Honduras. Las partes interesadas deben monitorear y tratar de evitar la posibilidad de que la ineficacia institucional y la falta de legitimidad se perpetúen en un ciclo que dañe aún más el estado de derecho.

## Notas

1	Human Rights Watch 2022.
2	World Justice Project 2023.
3	InSightCrime 2021.
4	Monitor Centroamericano. s.f.
5	Monitor Centroamericano. s.f.
6	Monitor Centroamericano. s.f.
7	Se trata del Observatorio de Violencia Nacional del Instituto Universitario en Democracia, Paz y Seguridad de la Universidad Nacional Autónoma de Honduras.

Desde 2014, uno de cada ocho hondureños reporta que han ocurrido extorsiones o cobranzas de “impuestos de guerra” en su barrio.

Durante más de una década, los hondureños han estado sometidos a pagar los llamados “impuestos de guerra”,<sup>1</sup> aunque muy pocos los denuncian ante las autoridades. Estos son extorsiones impuestas por barras, maras, pandillas o incluso por autoridades, que amenazan con violentar a quienes no cumplen con pagar su supuesta protección<sup>2</sup>. El dinero de la extorsión representa aproximadamente el 3% del PIB del país, lo que ejerce un freno significativo sobre el crecimiento económico y contribuye a la emigración de ciudadanos hondureños<sup>3</sup>.

En los últimos tiempos, los ciudadanos reportan que la situación ha empeorado, pues se registran extorsiones en zonas donde antes no se registraban. Ante este panorama, la presidenta Castro declaró la guerra contra la extorsión a finales de 2022 e implementó un estado de emergencia nacional que suspende ciertos derechos constitucionales para combatir la actividad de las pandillas<sup>4</sup>.

Desde 2014, el Barómetro de las Américas mide las experiencias con la extorsión en Honduras con la siguiente pregunta:

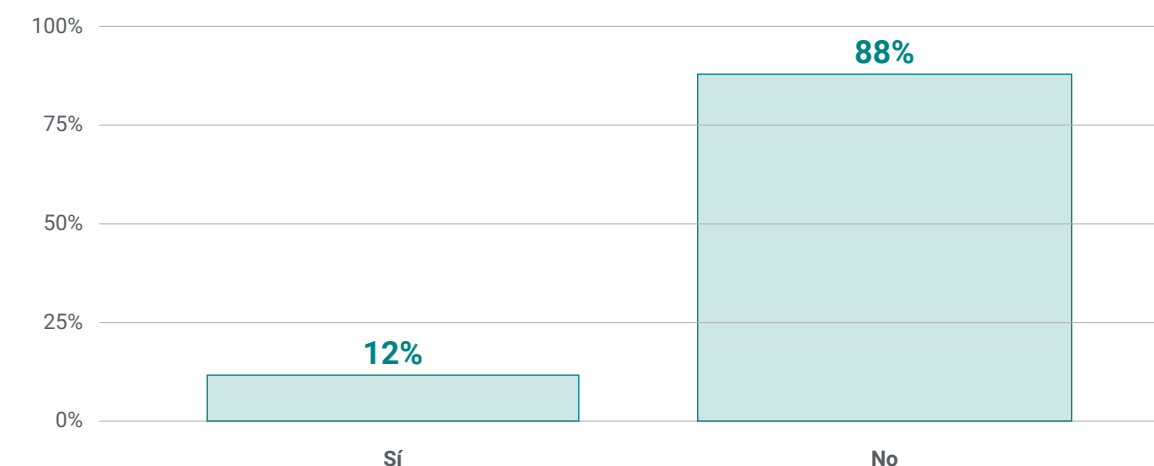
*¿Han ocurrido extorsiones o cobro de impuesto de guerra o renta en los últimos 12 meses en su barrio o colonia?*

Uno de cada ocho (12%) hondureños reporta extorsiones en su barrio. Esto refleja el alto nivel de criminalidad y de peligro en el país, donde uno de cada siete (15%) hondureños ha sido víctima de algún delito en el mismo período.

A pesar de los reportes ciudadanos que indican que la extorsión ha empeorado recientemente, los datos revelan que la proporción de hondureños que dice que ocurrió una extorsión en su barrio no ha variado significativamente entre 2014 y 2023<sup>5</sup>.

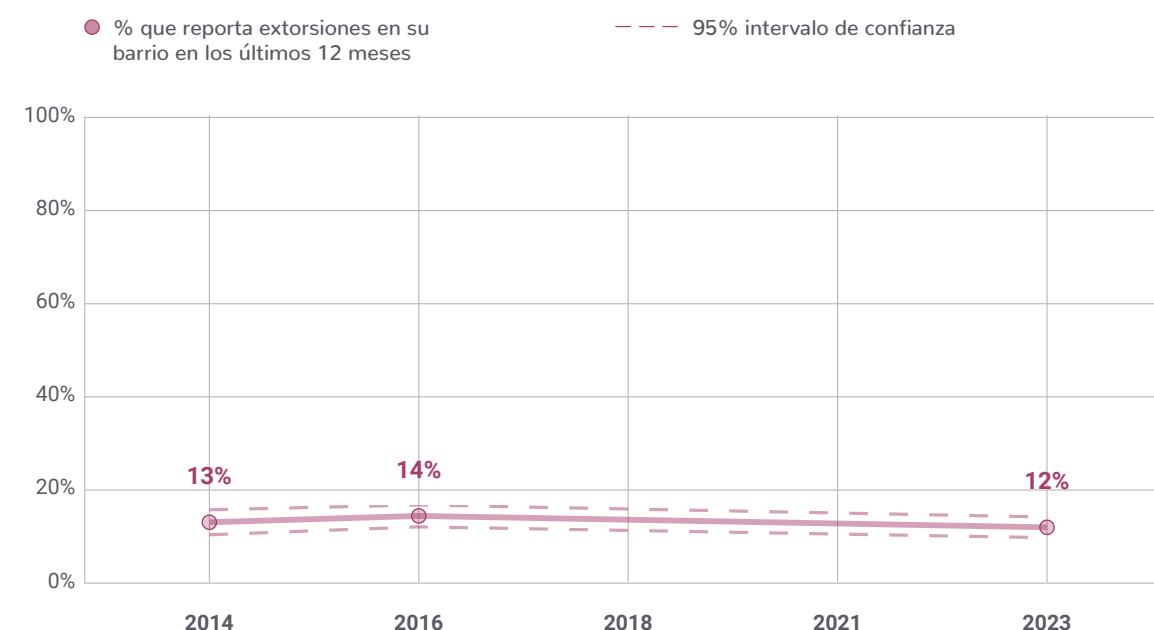
### En 2023, uno de cada ocho hondureños reporta extorsiones en su barrio

¿Han ocurrido extorsiones o cobro de impuesto de guerra o renta en los últimos 12 meses en su barrio o colonia?



Fuente: LAPOP Lab, Barómetro de las Américas Honduras 2023

### Los niveles de extorsión en Honduras han sido constantes durante la última década



Fuente: LAPOP Lab, Barómetro de las Américas Honduras 2014-2023

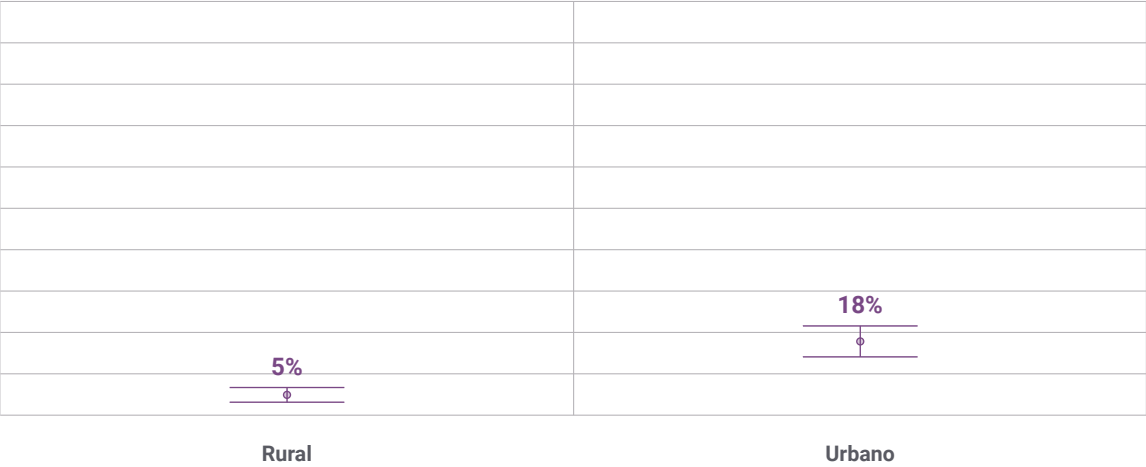
¿Qué características individuales están asociadas con experimentar extorsiones en su barrio o colonia? En promedio, los residentes urbanos tienen tres veces más probabilidades de reportar extorsión en comparación con los residentes rurales. Casi uno de cada cinco (18%) residentes urbanos dice que hubo una incidencia de extorsión, en contraste con sólo uno de cada veinte (5%) residentes rurales<sup>6</sup>. El género, la edad, la educación y la riqueza no muestran una relación estadísticamente significativa con la probabilidad de experimentar extorsiones en el barrio.

Los residentes urbanos en Honduras son más propensos a reportar extorsiones

• % que reporta extorsiones en su barrio en los últimos 12 meses

— 95% intervalo de confianza

Lugar de residencia



Fuente: LAPOP Lab, Barómetro de las Américas Honduras 2023

Durante más de una década, los hondureños han estado sometidos a pagar “impuestos de guerra”, extorsiones impuestas por barras, maras, pandillas y autoridades. Este dinero —que representa aproximadamente el 3% del PIB del país— frena el crecimiento económico y contribuye a la emigración. Uno de cada ocho hondureños reporta extorsiones en su barrio.

Notas

- 1 Nazario 2019.
- 2 Palencia 2022.
- 3 Ernst 2023; Palencia 2022.
- 4 France 24 2022.
- 5 Ernst 2023; Palencia 2022.
- 6 Se realizó una regresión logística donde la variable dependiente se codifica como 1 si un encuestado experimentó extorsión en el barrio y 0 si no. Se incluyeron los siguientes predictores sociodemográficos en el modelo: género, edad, riqueza, educación y lugar de residencia (urbano versus rural).



# Actitudes de género

Ryan E. Carlin

Honduras enfrenta altos niveles de violencia de género y sexual, y una baja participación de las mujeres en la fuerza laboral. Castro, la primera mujer presidenta del país, asumió el cargo en diciembre de 2021 y puso fin a 12 años de gobierno del Partido Nacional, marcado por escándalos y corrupción. Su gobierno ha enfrentado desafíos significativos, incluyendo un narcoestado y corrupción generalizada.

Aunque ha cumplido con algunas promesas —como la extradición del expresidente Hernández—, persiste la percepción de que no ha logrado sus objetivos. Económicamente, a pesar del crecimiento del PIB, la inflación y la mala gestión anterior han erosionado los avances. Castro inició una “guerra contra la extorsión” en 2022, pero enfrenta oposición en el congreso y desafíos internos. Este capítulo examina la relación entre género y poder en Honduras destacando la resistencia a las políticas de género de Castro y la influencia de su familia en su administración.

## PRINCIPALES HALLAZGOS

- En Honduras, las creencias sobre el trabajo, la crianza de los hijos y el género reflejan valores sexistas, pero no se limitan a ellos. La mayoría cree que los niños sufren cuando las madres, así como los padres, trabajan fuera del hogar.
- Hombres y mujeres suelen percibir a ambos géneros como igual de corruptos. Las creencias en Honduras son similares a las de otros países de ALyC.
- Las preferencias de liderazgo político muestran cierto sesgo hacia los hombres, especialmente entre los propios hombres. La percepción de que los hombres son mejores políticos que las mujeres aumentó en 2023.
- Los hondureños consideran a hombres y mujeres igualmente capaces de gestionar la economía, aunque existe un sesgo en favor de los hombres que ha crecido hasta alcanzar una de las tasas más altas de la región.
- La aprobación presidencial está vinculada con las creencias sobre género y liderazgo: quienes desaprueban a la presidenta Castro tienden a asociar a los hombres con menos corrupción, mientras que quienes aprueban su gestión ven a las mujeres como líderes políticas y económicas.

En primer lugar, es crucial mencionar los altos niveles de violencia de género y sexual en Honduras, así como el fracaso continuo de la mayoría de mujeres para permanecer en la fuerza laboral y lograr independencia económica. Una encuesta de 2022 del INE de Honduras reveló que el 52.8% de las mujeres de 15 años o más había experimentado violencia en su vida, incluyendo un 23.2% en los 12 meses previos a la encuesta<sup>1</sup>. Las encuestas del Equipo de Reflexión, Investigación y Comunicación (ERIC-SJ) señalan que 40.3%, 37.3% y 39.4% de las mujeres entrevistadas listaron su profesión como “ama de casa” en 2017, 2020 y 2023 respectivamente<sup>2</sup>.

En este contexto de altos niveles de violencia y desafíos socioeconómicos, Castro hizo historia al convertirse en la primera mujer presidenta de Honduras el primero de diciembre de 2021 tras derrotar a Nasry Asfura del entonces gobernante Partido Nacional y a Yani Rosenthal del Partido Liberal. Su victoria marcó el fin de los 12 años de gobierno del Partido Nacional, caracterizado por escándalos, corrupción y retrocesos democráticos.

El esposo de Castro, Manuel “Mel” Zelaya, había gobernado Honduras desde 2006 como parte del Partido Liberal, pero en 2009 fue removido por un golpe de Estado. Después de su derrocamiento, Castro —con Mel a su lado— fundó el partido LIBRE y lideró campañas infructuosas para presidencia (2013) y vicepresidencia (2017), compartiendo la fórmula LIBRE con el candidato presidencial Salvador Nasralla.

El gobierno de Castro hoy enfrenta desafíos significativos relacionados con un narcoestado, una corrupción que ha impedido la provisión de servicios

públicos y diversos tipos de inseguridad. Castro prometió “sacar a Honduras del abismo [de] una narcodictadura y [de la] corrupción”<sup>3</sup>. Para intentar cumplir con estas promesas representativas de su campaña, su gobierno actuó rápidamente al extraditar a su predecesor Hernández a Estados Unidos y derogar la Ley de Secretos, que permitía a los burócratas retener información durante 15 años o más.

Pero la necesidad de que un hondureño sea extraditado a otro país para poder enfrentar la justicia fue ampliamente debatida y criticada en Honduras, y hasta la fecha la mayoría de los hondureños no perciben que Castro haya cumplido con sus promesas de campaña. Desde el primer día de su mandato, cuando tomó el control del congreso, Castro no ha contado con su apoyo. A pesar de demostrar voluntad para trabajar con la oposición, su coalición política con el Partido Salvador de Honduras se disolvió debido a las críticas del excandidato Nasralla.

Económicamente, si bien Honduras experimentó un crecimiento del PIB superior al promedio regional en 2022 y 2023, la inflación ha erosionado parcialmente estos avances y ha alcanzado un máximo de más del 10% a principios de 2022 antes de disminuir en 2023<sup>4</sup>. La mala gestión económica de gobiernos anteriores dejó agotado el presupuesto fiscal.

Castro dedicó la mayor parte de 2023 a negociar un financiamiento con el FMI. A mediados de agosto, el fondo acordó una línea de crédito que abordaría necesidades urgentes de gasto e inversión social y garantizaría, al mismo tiempo, la estabilidad macroeconómica<sup>5</sup>. En respuesta a la constante oposición en el congreso y a los desafíos económicos, Castro inició una “guerra contra la extorsión” a finales de

2022, dirigida contra las principales maras del país<sup>6</sup>. Es importante señalar que la extorsión es uno de los delitos menos denunciados en Honduras. Además, los grupos de narcotráfico, con sus conexiones entre los más altos niveles de gobierno, necesitan ser combatidos con igual o mayor intensidad que las pandillas, que afectan desproporcionadamente a los barrios de bajos ingresos.

Dadas las altas expectativas en torno a la presidencia histórica de Castro y a la difícil situación que heredó, es importante

examinar las creencias relacionadas con el género y el poder en Honduras.

Por un lado, los roles tradicionales de género en el trabajo y en la crianza de los hijos podrían no obstaculizar los potenciales logros de Castro, ya que ella derrotó cómodamente a dos hombres nominados por los partidos políticos tradicionales que han gobernado Honduras durante décadas. Investigaciones sugieren que las crisis de corrupción podrían aumentar el acceso de las mujeres al poder político<sup>7</sup>.

En Honduras, altos niveles de violencia de género persisten junto con desafíos económicos para las mujeres, muchas de las cuales aún enfrentan barreras para mantenerse en la fuerza laboral. La presidencia de Castro marca un hito, pero enfrenta resistencias internas y desafíos económicos significativos.

Por otro lado, estudios han demostrado que los sesgos de género pueden influir en las evaluaciones del desempeño de los líderes<sup>8</sup>. Por ejemplo, las presidentas (mujeres) reciben castigos más severos que los presidentes (hombres) por fallas en áreas políticas como seguridad, crimen y corrupción<sup>9</sup>. Por supuesto, estos hallazgos pueden variar según los contextos y las personas<sup>10</sup>.

La presidencia de Castro representa un hito histórico, pero enfrenta desafíos significativos. Su capacidad para realizar cambios profundos aún está por verse, especialmente debido a la resistencia interna y a la influencia continua de

su esposo y de su hijo en la toma de decisiones. Además, es importante mencionar que el gobierno de Castro está intentando instituir la paridad de género en todas las oficinas gubernamentales e incorporar una perspectiva transversal de género en todas las políticas. Sin embargo, funcionarios e instituciones muestran resistencia, y las promesas de legalizar el acceso a anticonceptivos y la autonomía corporal para niñas y mujeres no han avanzado.

Este capítulo analiza más de cerca las creencias de los hondureños sobre el género y el ejercicio del poder desde una perspectiva regional e histórica.

LAS CREENCIAS SOBRE EL TRABAJO, LA CRIANZA Y EL GÉNERO ESTÁN INFLUENCIADAS, PERO NO DEFINIDAS, POR VALORES SEXISTAS

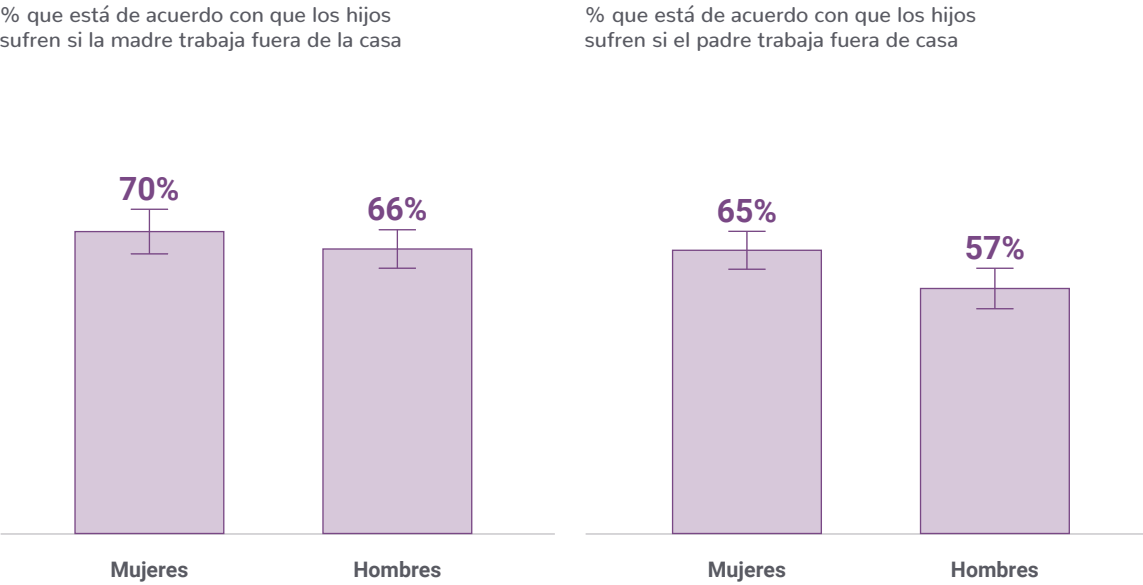
Las normas sobre los roles de género en Honduras son intrigantes. El 68% de los hondureños creen que los niños sufren cuando la madre trabaja fuera del hogar. Como muestra el gráfico 3.1, hombres y mujeres mantienen esta creencia en tasas aproximadamente iguales, estadísticamente hablando. Esto refleja un conjunto sexista de valores que rodean los roles de género. Al mismo tiempo, es mucho más probable que las mujeres crean que los niños sufren cuando los padres trabajan fuera del hogar. Sin

embargo, la mayoría de los hombres (57%) también responden que los niños sufren cuando los hombres trabajan fuera de la casa. En resumen, las creencias sobre los roles de género en lo que respecta al trabajo y a la crianza de los hijos no están definidas únicamente por valores sexistas.

LAS MUJERES Y LOS HOMBRES CADA VEZ SON MÁS PERCIBIDOS COMO IGUAL DE CORRUPTOS

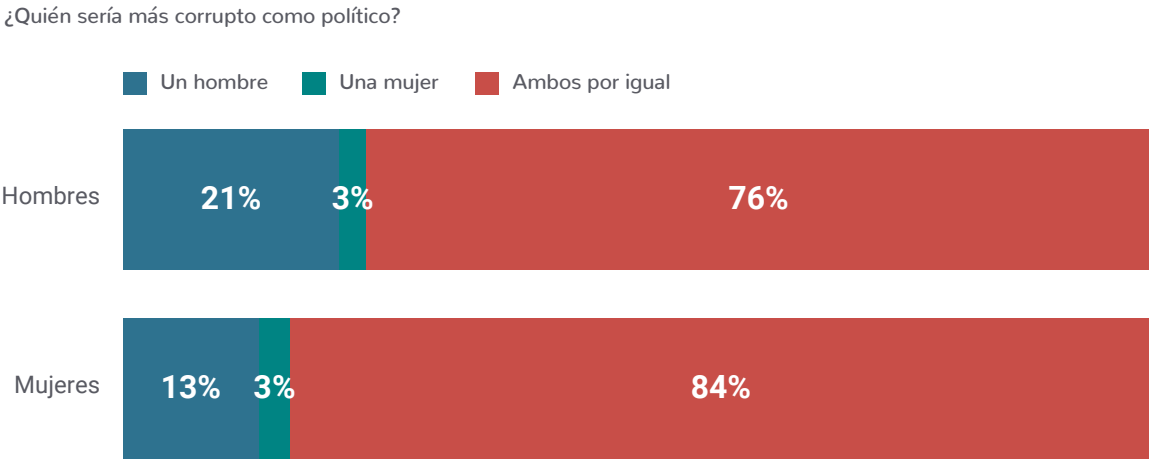
El estereotipo de que las mujeres son menos corruptas que los hombres no es infrecuente. De hecho, según Barómetro de las Américas de Honduras en 2023, el 13% de las mujeres y el 21% de los hombres suscriben esta creencia (gráfico 3.2).

Gráfico 3.1 Un mayor porcentaje de mujeres coinciden en que los hijos sufren si el padre trabaja fuera del hogar



Fuente: LAPOP Lab, Barómetro de las Américas Honduras 2023

Gráfico 3.2 Mujeres y hombres coinciden abrumadoramente en que ambos géneros son igual de corruptos



Fuente: LAPOP Lab, Barómetro de las Américas Honduras 2023

Sólo un pequeño porcentaje de ambos géneros afirma que las mujeres son más corruptas. Lo sorprendente es que un porcentaje tan alto de personas de ambos géneros creen que hombres y mujeres son igualmente corruptos: específicamente, el 84% de las mujeres y el 76% de los hombres no ven diferencias de género en la corruptibilidad.

El **gráfico 3.3** sitúa a Honduras en una perspectiva regional. En todos los países, la respuesta más común es, con gran diferencia, que tanto hombres como mujeres son igual de corruptos. Sólo en República Dominicana menos del 60% de los ciudadanos expresan esta creencia. El Salvador se destaca por su igualitarismo, con un 89% indicando que ambos géneros

**80%**  
de los hondureños piensan que los hombres y las mujeres son igual de corruptos.

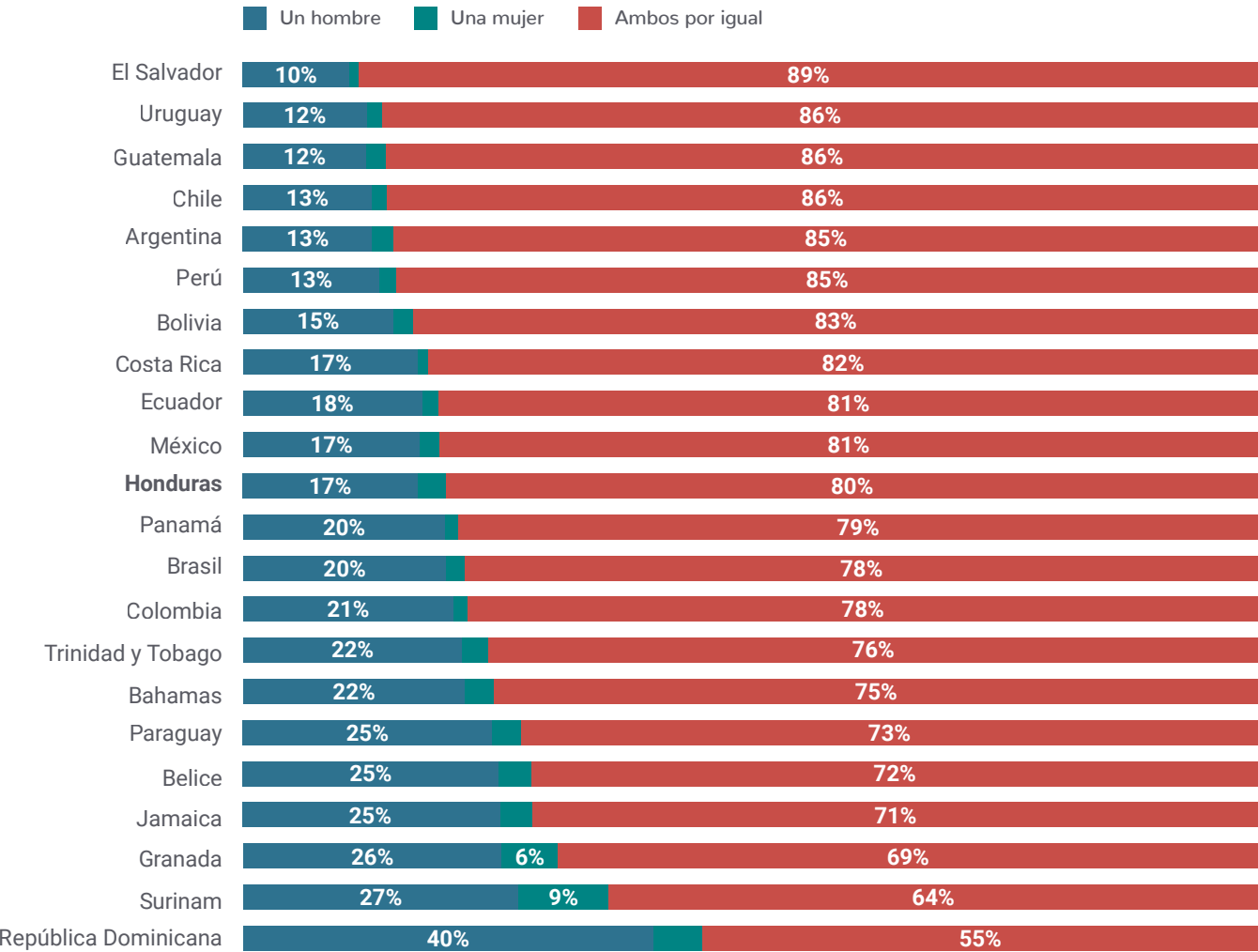
son igualmente corruptos. Honduras no es atípica en cuanto a la distribución de estereotipos de corrupción entre hombres, mujeres y ambos géneros. Los perfiles de México, Costa Rica y Ecuador son similares al de Honduras.

Con el tiempo, se observa un notable cambio en las actitudes de género hacia la corrupción en Honduras (**gráfico 3.4**). El porcentaje de personas que sostienen la noción estereotipada de que las mujeres

son menos corruptas que los hombres se ha reducido significativamente, pasando del 9% en 2012 al 3% en las rondas de 2018 y 2023. Asimismo, el sesgo contra los hombres ha disminuido en 7 puntos porcentuales en comparación con las encuestas del Barómetro de las Américas de 2012, 2018 y 2023. Durante este período, el porcentaje de hondureños que consideran que ambos géneros son igualmente corruptos ha aumentado constantemente hasta alcanzar 80% en 2023.

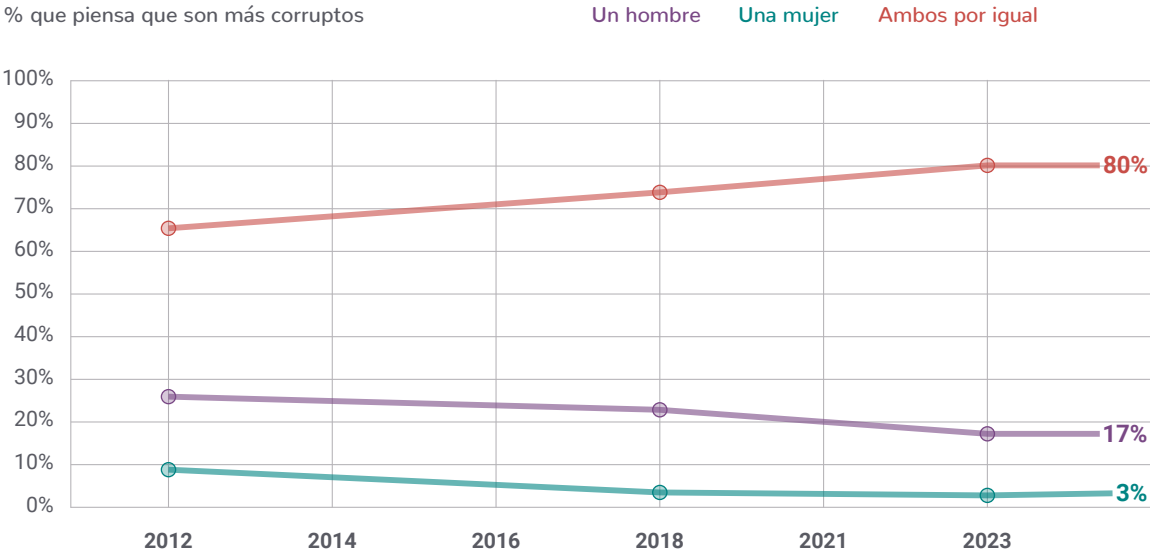
**Gráfico 3.3** A lo largo de ALyC, se percibe que mujeres y hombres son igual de corruptos

¿Quién sería más corrupto como político?



Fuente: LAPOP Lab, Barómetro de las Américas 2023

**Gráfico 3.4** Los estereotipos de corrupción se han vuelto menos sesgados por género en Honduras



Fuente: LAPOP Lab, Barómetro de las Américas Honduras 2012-2023



Un análisis de regresión revela que la probabilidad de afirmar que los hombres son más corruptos aumenta con la edad y es mayor entre los hombres, mientras que la probabilidad de responder que ambos géneros son igualmente corruptos disminuye con la edad y también entre los hombres<sup>11</sup>. Las evaluaciones políticas también se correlacionan con las actitudes hacia el género y la corrupción. Cuanto más aprueben los hondureños el desempeño de la presidenta Castro, más probable es que digan que los hombres son más corruptos y menos probable que crean que ambos géneros son igualmente corruptos. Claramente, los estereotipos

de corrupción no pueden separarse de las evaluaciones políticas y pueden verse influenciados por el trato que recibe Castro como la primera mujer en ocupar la presidencia de Honduras.

**LAS CREENCIAS SOBRE HOMBRES Y MUJERES EN PUESTOS DE LIDERAZGO ESTÁN DETERMINADAS POR LA APROBACIÓN PRESIDENCIAL**

Cuando se les preguntó si los hombres son mejores líderes políticos que las mujeres, 41% de los hondureños está de

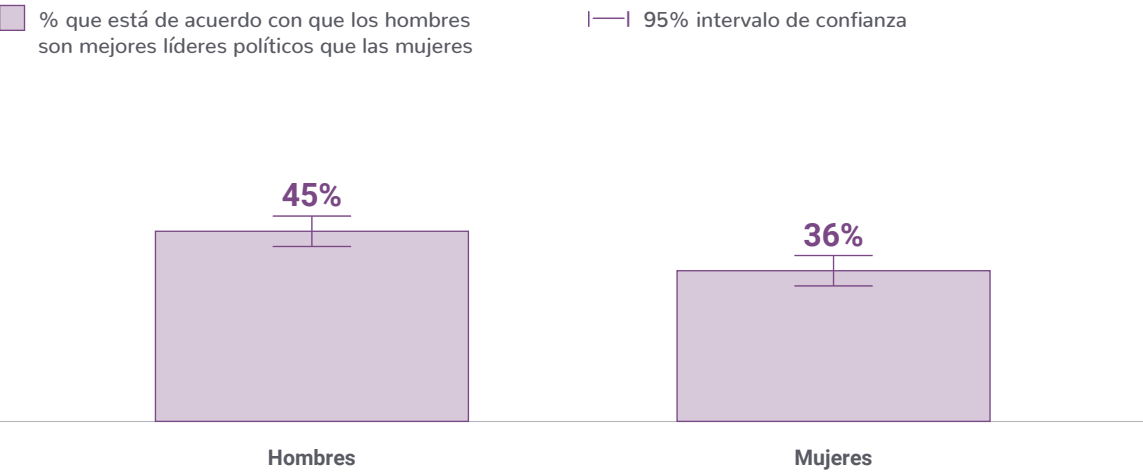
acuerdo con esto mientras que 59% no lo está. Según el gráfico 3.5, el 45% de los hombres afirma que ellos son mejores líderes políticos, en comparación con sólo el 36% de las mujeres.

Estas actitudes pueden responder a cambios en el contexto político. La creencia de que los hombres están mejor preparados para el liderazgo político disminuyó constantemente entre 2008 y 2018 (gráfico 3.6), lo que pudo haber facilitado la exitosa campaña de Castro. Sin embargo, aproximadamente un año y medio después de asumir la presidencia, se observa un aumento de 13 puntos

porcentuales en la creencia de que los hombres son mejores líderes.

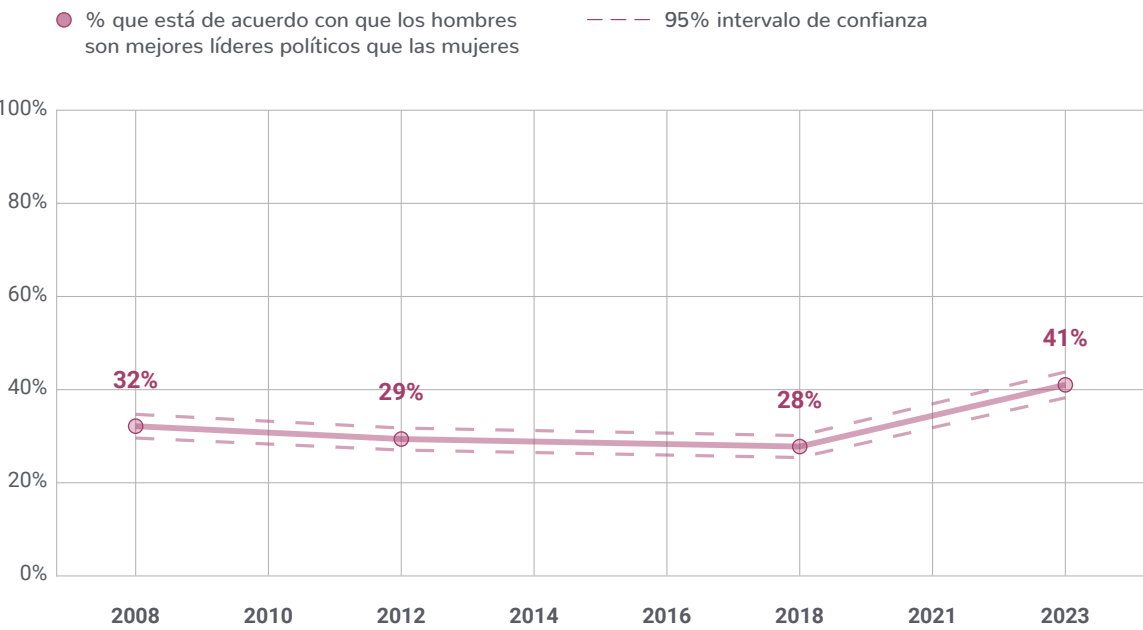
Es evidente que la política influye en las evaluaciones sobre qué género es el más adecuado para el liderazgo político. Un modelo de regresión que utiliza datos del Barómetro de las Américas 2023 encuentra que la probabilidad de estar de acuerdo en que los hombres son mejores líderes que las mujeres disminuye cuanto mejor califican las personas a la presidenta Castro<sup>12</sup>. Esta probabilidad también es menor entre las mujeres y las personas más jóvenes, de mayor nivel educativo y de mayor nivel de riqueza.

**Gráfico 3.5** Un mayor porcentaje de hombres creen que los hombres son mejores políticos que las mujeres



Fuente: LAPOP Lab, Barómetro de las Américas Honduras 2023

**Gráfico 3.6** El porcentaje de hondureños que creen que los hombres son mejores líderes políticos que las mujeres aumentó en 2023



Fuente: LAPOP Lab, Barómetro de las Américas Honduras 2008-2023

70%  
de las mujeres  
y 68% de  
los hombres  
piensan que no  
hay diferencia  
entre géneros  
en la capacidad  
de gestionar la  
economía.

El Barómetro de las Américas 2023 también incluyó una pregunta sobre liderazgo económico. Los datos del **gráfico 3.7** indican que la mayoría cree que hombres y mujeres son igualmente capaces como administradores económicos. Sin embargo, entre quienes discriminan entre los dos, hay un ligero sesgo en favor de los hombres, más pronunciado entre los hombres.

El aparente sesgo de los hombres hacia los hombres como mejores líderes económicos desaparece una vez que se controlan por otros factores demográficos. Sin embargo, un análisis de regresión revela que una baja

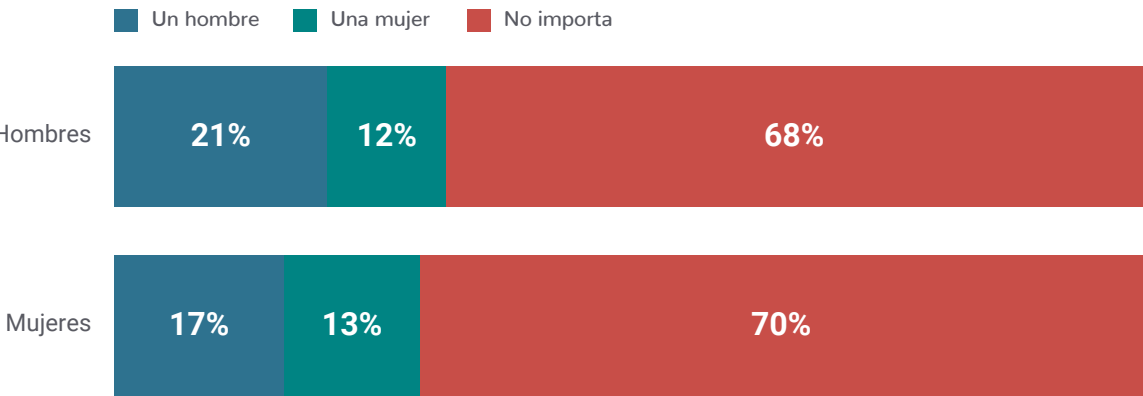
aprobación del desempeño de Castro como presidenta tiende a aumentar el sesgo en favor de los hombres. Por otro lado, una mayor aprobación de Castro se correlaciona con un sesgo hacia las mujeres como líderes en el ámbito económico. Los hondureños con mayor riqueza son menos propensos a afirmar que los hombres son más capaces de gestionar la economía y más propensos a pensar que ambos géneros son igualmente capaces. A medida que aumenta la edad de las personas, es menos probable que crean que ambos géneros son igualmente capaces y más probable que elijan a hombres o a mujeres como más capaces.

El **gráfico 3.8** muestra cómo los ciudadanos evalúan la capacidad de mujeres y hombres en su capacidad de gestionar la economía. Las preferencias por un hombre para administrar la economía varían desde 4% en Argentina, Uruguay y Chile hasta un máximo de

21% en República Dominicana. Honduras registra el segundo mayor porcentaje de preferencias por un hombre como gestor económico (19%). Las preferencias por una mujer líder para administrar la política económica varían entre un mínimo de 9% en El Salvador y un máximo de 26%

**Gráfico 3.7** La gran mayoría de los hondureños creen que hombres y mujeres son igual de capaces para gestionar la economía

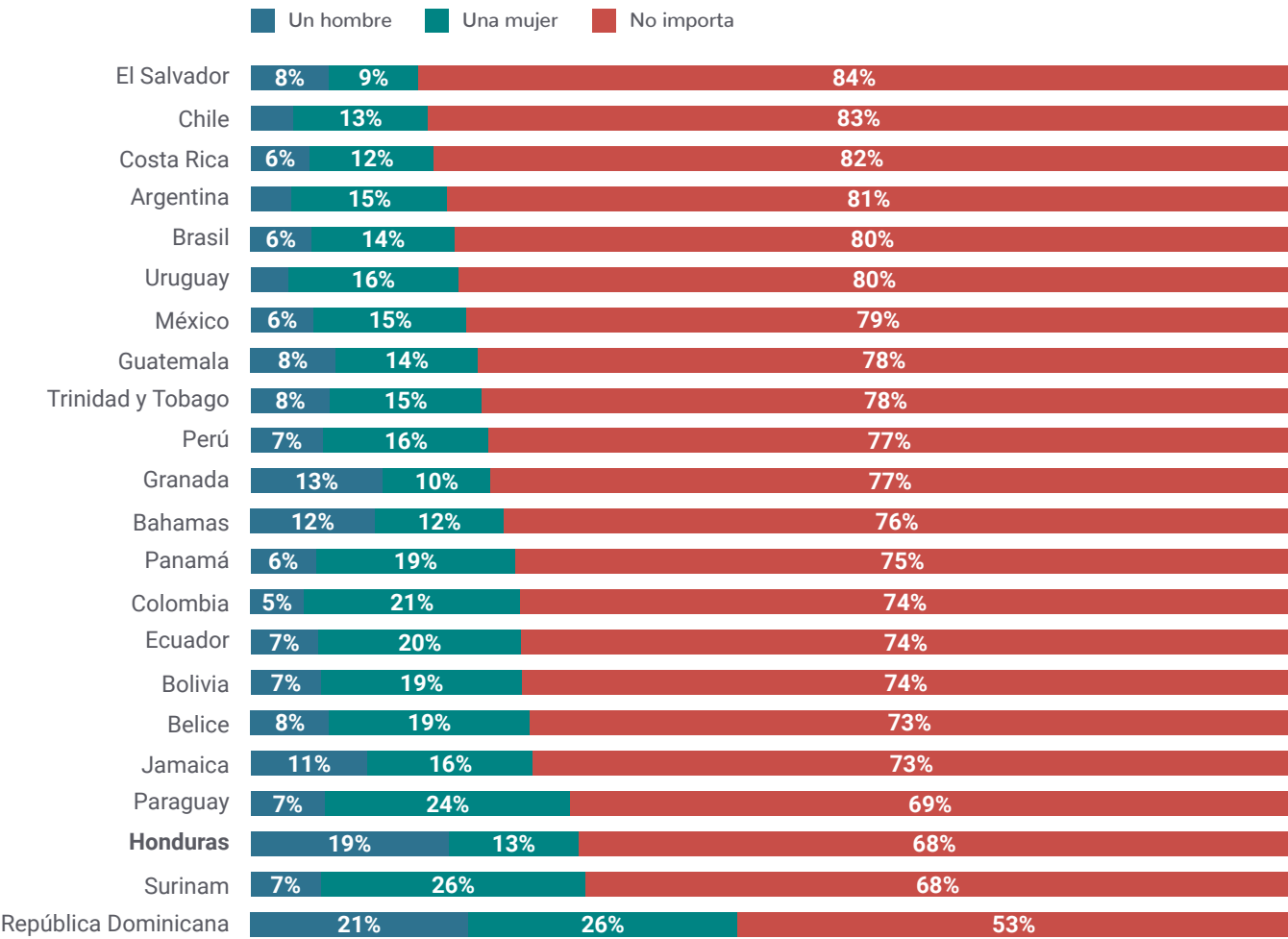
Si le toca a un político o a una política manejar la economía nacional, ¿quién va a hacer el mejor trabajo?



Fuente: LAPOP Lab, Barómetro de las Américas Honduras 2023

**Gráfico 3.8** Honduras exhibe un sesgo de género notablemente alto en favor de los hombres como más capaces de gestionar la economía

Si le toca a un político o a una política manejar la economía, ¿quién va a hacer el mejor trabajo?



Fuente: LAPOP Lab, Barómetro de las Américas 2023

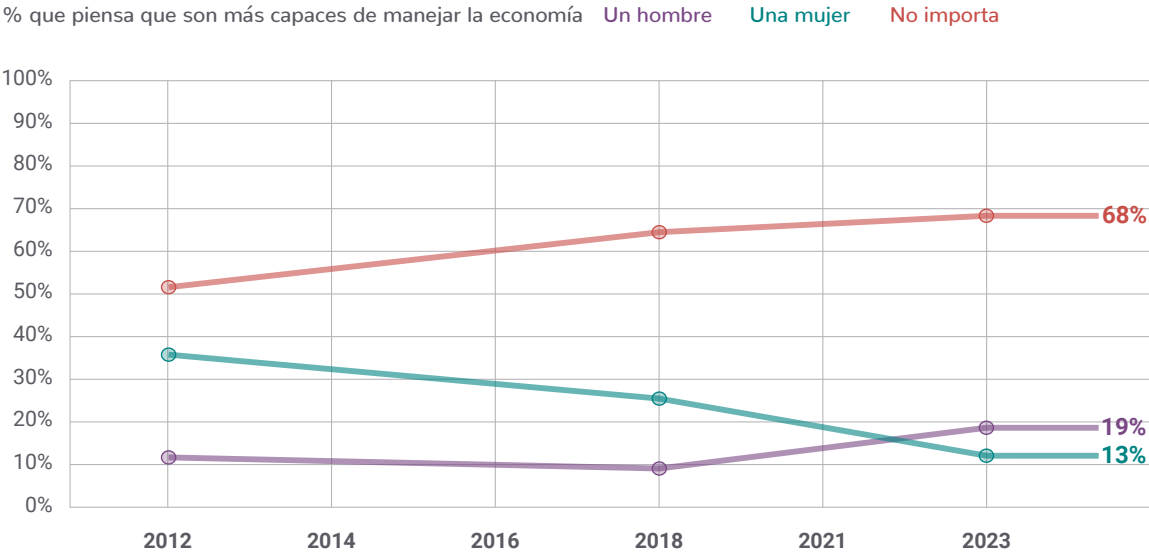
en República Dominicana. Honduras se encuentra en el tercio inferior de la región para este indicador (13%) y se destaca por el bajo porcentaje de personas que creen que ambos son igualmente capaces (68%).

Las preferencias por el género del líder en lo que respecta a la gestión de la economía han cambiado sustancialmente desde 2012, como muestra el [gráfico](#)

**3.9.** Las respuestas igualitarias han aumentado en 14 puntos porcentuales hasta alcanzar el 68% en 2023. La creencia de que una mujer líder tendría un mejor desempeño en la economía ha disminuido significativamente, pasando del 36% en 2018 al 13% en 2023. El sesgo en favor de los hombres ha aumentado 9 puntos porcentuales desde 2018, antes de la elección de Castro, y alcanzó 19% en 2023.

Las creencias sobre el liderazgo político en Honduras reflejan un cambio, con un aumento significativo en la percepción de que los hombres son mejores líderes políticos. Este sesgo puede ser influenciado por las evaluaciones del desempeño presidencial y revela percepciones cambiantes en el contexto político actual.

Gráfico 3.9 Aumenta el sesgo hacia los hombres en la gestión económica en Honduras



Fuente: LAPOP Lab, Barómetro de las Américas Honduras 2012-2023

## Conclusiones

Este capítulo explora las creencias de género en Honduras, que son importantes como marcadores culturales y cruciales en el contexto del mandato de la presidenta Castro, la primera en este cargo en su país. A pesar de que persisten roles de género sexistas, estas creencias no limitan completamente las opiniones de los hondureños.

La mayoría considera que ambos géneros son igualmente corruptos, aunque persiste un ligero sesgo hacia los hombres en términos de capacidad de liderazgo. La aprobación presidencial influye en las creencias sobre género, corrupción, liderazgo político y competencia económica.

Los datos de la encuesta del Barómetro de las Américas 2023 muestran que muchos hondureños creen que ambos géneros son igualmente corruptos, en sintonía con las tendencias de otros países de la región. Los roles de género sexistas afectan las creencias sobre el trabajo y la crianza de los hijos, pero hombres y mujeres mantienen posiciones similares.

Aunque la presidencia de Castro es histórica, se observa un sesgo creciente hacia hombres como mejores líderes políticos, especialmente entre los hombres. En general, estos cambios reflejan la compleja dinámica del género y del liderazgo en Honduras.

## Notas

1	INE 2023b.
2	ERIC-SJ 2018, 2020, 2023 y 2024.
3	BBC 2021.
4	Banco Mundial 2023.
5	FMI 2023.
6	González 2022.
7	Armstrong et al. 2022.
8	Véase Taylor-Robinson y Geva 2023.
9	Carlin, Carreras y Love 2020; Holman, Merolla y Zechmeister 2022.
10	Batista Pereira 2021.
11	Las creencias sobre qué género es más corrupto se modelan con regresión multinomial en función de la edad, el género, la riqueza, la educación, la residencia urbana y la aprobación presidencial.
12	Las creencias sobre qué género es el mejor para un liderazgo político se modelan con regresión multinomial en función de la edad, el género, la riqueza, la educación, la residencia urbana y la aprobación presidencial.



Más de uno de cada tres hondureños tienen la intención de emigrar. Este porcentaje es menor al de 2021 pero todavía más del doble que el de hace una década.

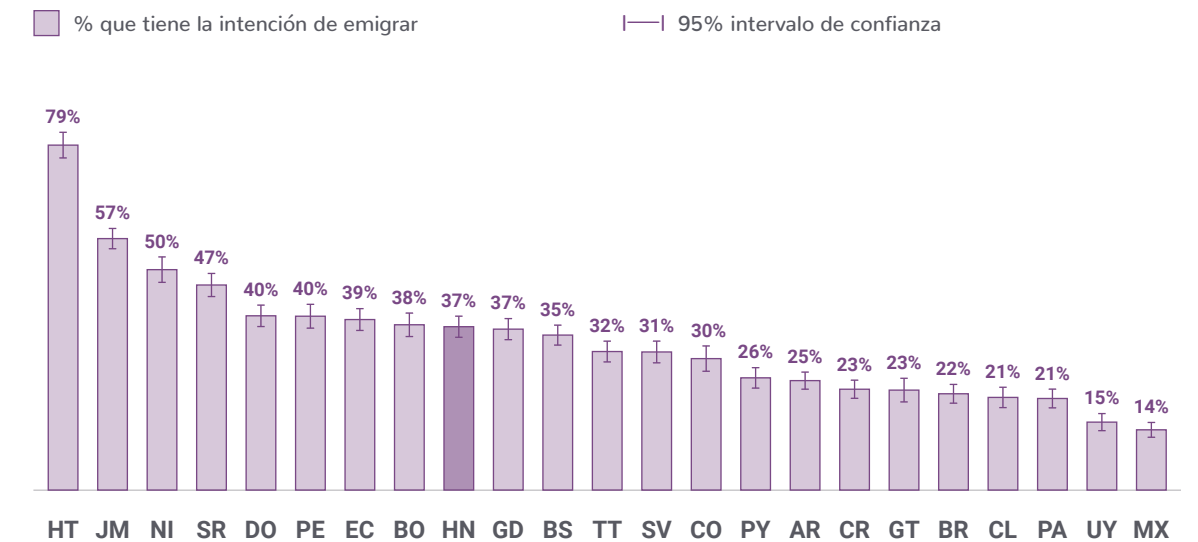
Honduras es uno de los principales países de origen de migrantes hacia Estados Unidos<sup>1</sup>. Cientos de miles de hondureños han emigrado de su país en los últimos años para escapar de la pobreza, el crimen, la corrupción y las instituciones débiles<sup>2</sup>. El cambio climático también está impulsando la emigración. La hondureña es una economía significativamente agrícola, y sus agricultores dependen a menudo de las lluvias<sup>3</sup>. Con estaciones climáticas cada vez menos predecibles, marcadas por sequías, inundaciones e infestaciones, en Honduras es cada vez más difícil ganarse la vida con la agricultura.

Esta situación lleva a muchos jóvenes a abandonar un futuro incierto en el campo en busca de una vida mejor en el exterior<sup>4</sup>. Aunque las intenciones de emigrar han disminuido desde su pico en 2021, siguen estando por encima del promedio regional y son particularmente altas entre los ciudadanos más jóvenes.

Desde 2004, el Barómetro de las Américas mide las intenciones de emigrar en Honduras mediante la siguiente pregunta:

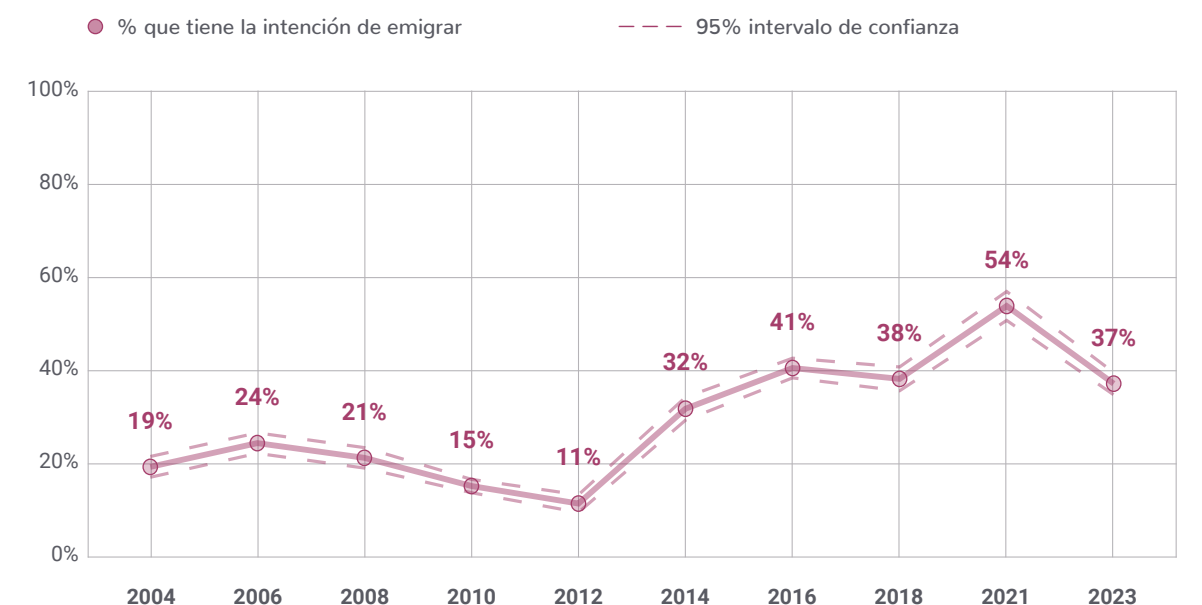
*¿Tiene usted intenciones de irse a vivir o a trabajar a otro país en los próximos tres años?*

Más de uno de cada tres hondureños tienen la intención de emigrar, una tasa mayor a la del promedio regional



Fuente: LAPOP Lab, Barómetro de las Américas 2023

Aunque las intenciones de emigrar en Honduras han disminuido desde 2021, se han duplicado en la última década



Fuente: LAPOP Lab, Barómetro de las Américas Honduras 2004-2023

En 2023, más de uno de cada tres hondureños (37%) dice tener la intención de emigrar, un nivel que sigue siendo superior al promedio regional (34%).

Aunque las intenciones de emigrar en Honduras han disminuido desde su máximo en 2021 (54%), todavía duplican el nivel de hace una década. En comparación con 2004, cuando sólo uno de cada cinco hondureños (19%) tenía intención de emigrar, desde 2016 más de uno de cada tres dice que planea vivir o trabajar en otro país<sup>5</sup>.

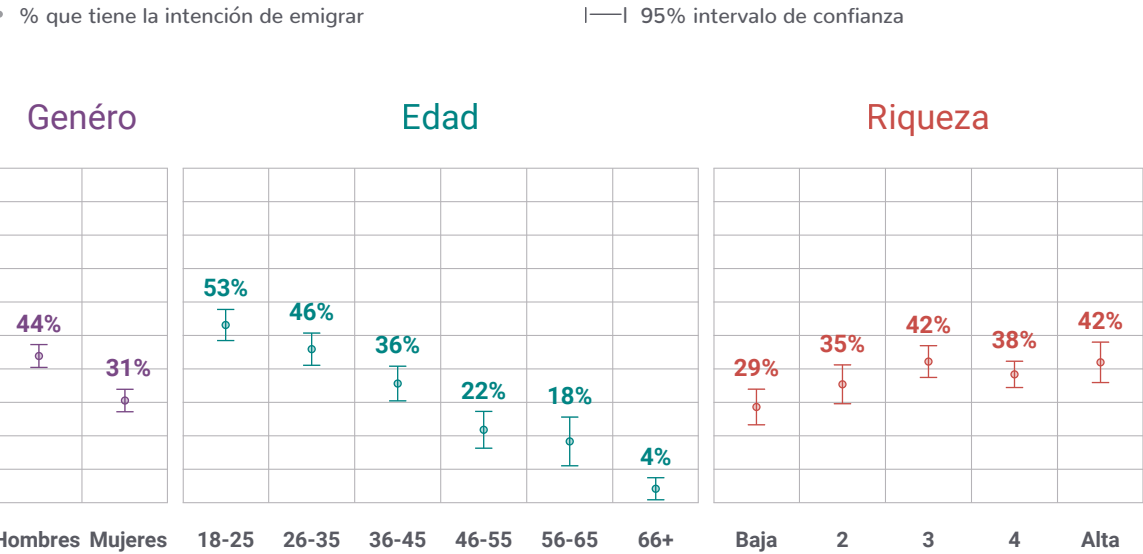
¿Qué características individuales están asociadas con las intenciones de emigrar? En promedio, los hombres, los jóvenes y los hondureños con mayores niveles de riqueza tienen más probabilidades

de expresar su intención de vivir o de trabajar en otro país. Más de dos de cada cinco hombres (44%) planean emigrar, en comparación con menos de una de cada tres mujeres (31%). La edad también es un factor determinante: más de la mitad (53%) de los adultos jóvenes tienen la intención de emigrar, frente a sólo uno de cada veinte (4%) adultos mayores, y las intenciones disminuyen con la edad.

En términos de riqueza, aquellos en los tres grupos de mayor nivel económico tienen más probabilidades de querer emigrar en comparación con el grupo de menor riqueza (29% frente a 38-42%). La residencia urbana y el nivel educativo no están estadísticamente relacionados con las intenciones de emigrar.

Si bien las intenciones de emigrar han disminuido desde 2021, una proporción significativa de ciudadanos aún planea emigrar. Con más de uno de cada tres expresando esta intención, Honduras se sitúa por encima del promedio regional y duplica el nivel de hace una década. Los hombres, y especialmente los adultos jóvenes, tienen más probabilidades de querer emigrar.

Los hondureños hombres, jóvenes y con mayores niveles de riqueza tienen más probabilidades de expresar su intención emigrar



## Referencias

Aleman, Joel. 2020. “Estimación del Impacto Macroeconómico de la Corrupción en Honduras”. FOSDEH - Foro Social de la Deuda Externa y Desarrollo de Honduras. <https://fosdeh.com/publicacion/estimacion-del-impacto-macroeconomico-de-la-corrupcion-en-honduras/>

Canache, Damarys y Michael E. Allison. 2005. Perceptions of Political Corruption in Latin American Democracies. *Latin American Politics and Society* 47(3): 91-111. <https://doi.org/10.1111/j.1548-2456.2005.tb00320.x>

Equipo de Reflexión, Investigación y Comunicación, Compañía de Jesús (ERIC-SJ). 2018. Sondeo de Opinión Pública, Octava edición: Percepciones sobre la situación hondureña en el año 2017. El Progreso, Yoro: ERIC-SJ.

Equipo de Reflexión, Investigación y Comunicación, Compañía de Jesús (ERIC-SJ). 2020. Sondeo de Opinión Pública, Décima edición: Percepciones sobre la situación hondureña en el año 2020. El Progreso, Yoro: ERIC-SJ.

Equipo de Reflexión, Investigación y Comunicación, Compañía de Jesús (ERIC-SJ). 2023. Sondeo de Opinión Pública, Edición Número 12, Boletín 2023. El Progreso, Yoro: ERIC-SJ.

Equipo de Reflexión, Investigación y Comunicación, Compañía de Jesús (ERIC-SJ). 2024. Sondeo de Opinión Pública, Edición Número 13, Boletín 2024. El Progreso, Yoro: ERIC-SJ.

Garnett, Holly Ann, Toby S. James, Madison MacGregor y Sofia Caal-Lam. 2023. Year in Elections Global Report 2023. The Electoral Integrity Report. Available for download [www.ElectoralIntegrityProject.com](http://www.ElectoralIntegrityProject.com).

IDMC. 2023. Country Profile: Honduras. <https://www.internal-displacement.org/countries/honduras/>

INE. 2023a. “El Instituto Nacional de Estadística (INE) socializa logros significativos en la reducción de la pobreza en Honduras”. <https://ine.gob.hn/v4/2023/12/05/el-instituto-nacional-de-estadistica-ine-socializa-logros-significativos-en-la-reduccion-de-la-pobreza-en-honduras/#:~:text=El%20indicador%20de%20pobreza%20en,2023%20se%20sit%C3%BAa%20en%2064.1%25>

INE. 2023. Primera encuesta nacional especializada sobre la violencia contra las mujeres y de niñas de 15 años y más, ENESVMN. Tegucigalpa: INE.

Monitor Centroamericano. s.f. <https://www.wola.org/es/monitor-centroamericano-2/>

Norris, Pippa. 2019. Do perceptions of electoral malpractice undermine democratic satisfaction? The US in comparative perspective. *International Political Science Review* 40(1): 5-22. <https://doi.org/10.1177/0192512118806783>

ONV-IUDPAS-UNAH. 2015. Percepción ciudadana sobre inseguridad y victimización en Honduras, Informe Ejecutivo 2014. Tegucigalpa: IUDPAS and ONV-IUDPAS-UNAH. 2019. Percepción ciudadana sobre inseguridad y victimización en Honduras, Informe 2018. Tegucigalpa: IUDPAS.

Seligson, Mitchell. A. 2002. The Impact of Corruption on Regime Legitimacy: A Comparative Study of Four Latin American Countries. *Journal of Politics* 64(2): 408-433. <https://doi.org/10.1111/1468-2508.00132>

Seligson, Mitchell. A. 2006. The measurement and impact of corruption victimization: Survey evidence from Latin America. *World Development* 34(2): 381-404. <https://doi.org/10.1016/j.worlddev.2005.03.012>

SEPOL. 2022. Comportamiento de los Homicidios en Honduras Año 2022. Secretaría de Estado en el Despacho de Seguridad, Dirección general de la Policía Nacional. [https://www.sepol.hn/artisistem/images/sepol-images/files/INFOGRAFICO%20ANUAL\(2022\)Actualizado.pdf](https://www.sepol.hn/artisistem/images/sepol-images/files/INFOGRAFICO%20ANUAL(2022)Actualizado.pdf)

SEPOL. 2023. Comportamiento de los Homicidios en Honduras Año 2023. Secretaría de Estado en el Despacho de Seguridad, Dirección general de la Policía Nacional. [https://www.sepol.hn/artisistem/images/sepol-images/files/Microsoft%20PowerPoint%20-%20INFOGRAFICO%20ANUAL\(2023\).pdf](https://www.sepol.hn/artisistem/images/sepol-images/files/Microsoft%20PowerPoint%20-%20INFOGRAFICO%20ANUAL(2023).pdf)

Shklar, J. 1998. *Political Thought and Political Thinkers*. Chicago: University of Chicago Press.

Ernst, Jeff. 2023. “Honduras declares war against gangs – and for control of popular narrative.” *The Guardian*. <https://www.theguardian.com/world/2023/jan/04/honduras-gangs-crackdown-xiomara-castro>

France 24. 2022. “Honduras under state of emergency over gang activity.” <https://www.france24.com/en/live-news/20221125-honduras-under-state-of-emergency-over-gang-activity>

Nazario, Sonia. 2019. “Pay or Die.” *The New York Times*. <https://www.nytimes.com/interactive/2019/07/25/opinion/honduras-corruption-ms-13.html>

Palencia, Gustavo. 2022. "Honduras to suspend some constitutional rights to fight gang violence." Reuters. <https://www.reuters.com/world/americas/honduras-suspend-some-constitutional-rights-fight-gang-violence-2022-12-03/>

De Haro, Jose. 2023. "IMF Staff Completes 2023 Article IV Mission to Honduras." International Monetary Fund. <https://www.imf.org/en/News/Articles/2023/06/17/pr23219-imf-staff-completes-2023-article-iv-mission-to-honduras>

Palencia, Gustavo. 2023. "IMF sees Honduran economic growth slowing to about 3% in 2023." Reuters. <https://www.reuters.com/markets/imf-sees-honduran-economic-growth-slowing-about-3-2023-2023-06-17/>

The Economist. 2023. "El Niño and global warming are mixing in alarming ways." <https://www.economist.com/briefing/2023/08/24/el-nino-and-global-warming-are-mixing-in-alarming-and-unpredictable-ways>

Banco Mundial. 2023. "The World Bank in Honduras." <https://www.worldbank.org/en/country/honduras/overview>

Human Rights Watch. 2022. World Report 2022 - Honduras Events of 2021. <https://www.hrw.org/world-report/2022/country-chapters/honduras>

World Justice Project. 2023. Honduras 2023. <https://worldjusticeproject.org/rule-of-law-index/factors/2023/Honduras/Criminal%20Justice/>

InsightCrime 2021. Honduras Profile. <https://insightcrime.org/honduras-organized-crime-news/honduras/>

BBC. 2021. "Xiomara Castro: Honduras votes in first female president". <https://www.bbc.com/news/world-latin-america-59485606>

Fondo Monetario Internacional. 2023. "IMF Executive Board Approves US\$822 Million Arrangements Under the Extended Fund Facility and the Extended Credit Facility for Honduras and Concludes 2023 Article IV Consultation". <https://www.imf.org/en/News/Articles/2023/09/21/pr23321-honduras-imf-executive-board-approve-under-eff-and-ecf-for-honduras>

González, Marlon. 2022. "Honduras declares state of emergency against gang crime". AP. <https://apnews.com/article/crime-honduras-caribbean-central-america-el-salvador-b6b143e76880efe7d81aea6db3733a99>

Armstrong, Brenna, Tiffany D. Barnes, Diana Z. O'Brien y Michelle M. Taylor-Robinson. 2022. Corruption, accountability, and women's access to power. The Journal of Politics 84(2): 1207-1213. <https://doi.org/10.1086/715989>

Taylor-Robinson, Michelle M. y Nehemia Geva, eds. 2023. The Image of Gender and Political Leadership: A Multinational View of Women and Leadership. Oxford University Press.

Carlin, Ryan E., Miguel Carreras y Gregory J. Love. 2020. Presidents' sex and popularity: Baselines, dynamics and policy performance. British Journal of Political Science 50(4): 1359-1379. <https://doi.org/10.1017/S0007123418000364>

Holman, Mirya R., Jennifer L. Merolla y Elizabeth J. Zechmeister. 2022. The curious case of Theresa May and the public that did not rally: Gendered reactions to terrorist attacks can cause slumps not bumps. American Political Science Review 116(1): 249-264. <https://doi.org/10.1017/S0003055421000861>

Batista Pereira, Frederico. 2021. Do female politicians face stronger backlash for corruption allegations? Evidence from survey-experiments in Brazil and Mexico. Political Behavior (43): 1561-1580. <https://doi.org/10.1007/s11109-020-09602-9>

Burnett, John. 2021. "Why People Are Fleeing Honduras For The U.S.: 'All That's Left Here Is Misery'." NPR. <https://www.npr.org/2021/05/10/994065661/why-people-are-fleeing-honduras-for-the-u-s-all-thats-left-here-is-misery>

Narea, Nicole. 2022. "Honduras's new president could help Biden on migration, if she can survive a political crisis." Vox. <https://www.vox.com/policy-and-politics/2022/2/2/22904961/honduras-castro-president-congress-biden-harris-migration>

Peñaloza, Marisa and Joel Rose. 2023. "Uprooted: How climate change reshaping migration from Honduras." NPR. <https://www.npr.org/2023/07/21/1189253504/climate-change-migration-honduras>

Ruiz Soto, Ariel G. 2022. "Record-Breaking Migrant Encounters at the U.S.-Mexico Border Overlook the Bigger Story." Migration Policy Institute. <https://www.migrationpolicy.org/news/2022-record-migrant-encounters-us-mexico-border>

Banco Mundial. 2023. "The World Bank in Honduras." <https://www.worldbank.org/en/country/honduras/overview>



## FICHA TÉCNICA DEL BARÓMETRO DE LAS AMÉRICAS EN HONDURAS 2023

Esta encuesta se realizó entre el 16 de junio y el 9 de agosto de 2023 como parte del Barómetro de las Américas 2023 de LAPOP. Es un seguimiento de las encuestas del Barómetro de las Américas en Honduras de 2004, 2006, 2008, 2010, 2012, 2014, 2016, 2018 y 2021. El trabajo de campo de la encuesta de 2023 fue realizado por CID-GALLUP en nombre de LAPOP. El financiamiento clave provino de Vanderbilt University, USAID y el Banco Interamericano de Desarrollo.

El pretest del cuestionario se llevó a cabo del 28 al 30 de marzo de 2023 y la capacitación de los entrevistadores del 23 al 24 de mayo de 2023. Las encuestas piloto se realizaron del 30 de mayo al 2 de junio de 2023. Una copia completa del cuestionario del Barómetro de las Américas de Honduras 2023 está disponible en [www.LapopSurveys.org](http://www.LapopSurveys.org).

El proyecto usó un diseño de muestra probabilística nacional de adultos en edad de votar, con un N total de 1,602 personas y entrevistas cara a cara en español. En la ronda de 2023, LAPOP utilizó el software SurveyToGo© (STG) en tabletas y teléfonos Android para el 100% de las entrevistas.

La encuesta utilizó un muestreo complejo, estratificado y polietápico por conglomerados. La muestra fue desarrollada por LAPOP con un diseño probabilístico polietápico y fue estratificada por las principales regiones del país: Central A, Central B, Norte A, Norte B y Norte C, Occidental, Oriental A y Sur. La muestra es representativa a nivel nacional y de las ocho regiones. Adicionalmente, cada estrato se subestratificó por tamaño del municipio y por áreas urbanas y rurales dentro de los municipios<sup>1</sup>. Los encuestados fueron seleccionados en grupos de seis en áreas urbanas y rurales. Las estadísticas reportadas o los análisis estadísticos deben ajustarse al efecto del diseño, debido al complejo diseño de la muestra<sup>2</sup>.

El marco muestral es el Censo de Población de 2013. La muestra es representativa de la población en edad de votar a nivel de estrato primario, por áreas urbanas/rurales y por tamaño de municipios. El departamento Gracias a Dios se excluyó del diseño. Durante el trabajo de campo se realizaron 16 sustituciones de puntos de muestreo (96 entrevistas).

El diseño de la muestra consta de 65 unidades primarias de muestreo y de 360 unidades secundarias de muestreo (puntos de muestra) en las provincias en Honduras. La muestra final incluye un total de 864 personas en zonas urbanas y 738 en zonas rurales. El margen de error estimado la muestra es de  $\pm 2.45\%$ . Sin embargo, se recomienda calcular el margen de error de cada variable tomando en cuenta el efecto de diseño. La muestra final obtenida en la encuesta está autoponderada.

Para obtener más detalles sobre la metodología empleada en Honduras, véase la ficha técnica completa en <https://www.vanderbilt.edu/lapop/honduras.php>.

<sup>1</sup> El diseño muestral incluye tres estratos de municipios de acuerdo con su tamaño: (1) municipios pequeños con menos de 25,000 habitantes, (2) municipios medianos con entre 25,000 y 100,000 habitantes y (3) municipios grandes con más de 100,000 habitantes.

<sup>2</sup> Para más información, visite <http://www.vanderbilt.edu/lapop/survey-designs.php>

## UN VISTAZO A LOS DATOS E INFORMES DEL BARÓMETRO DE LAS AMÉRICAS

### DATOS

Las bases de datos del Barómetro de las Américas cuentan con un conjunto común de preguntas que se han realizado desde 2004. Además, LAPOP dispone de bases de datos que se remontan a la década de 1970. Todas son de libre acceso y están públicamente disponibles.

Los usuarios también pueden acceder a los datos del Barómetro de las Américas a través de nuestro Data Playground. Esta herramienta de análisis de datos es gratuita e interactiva, y es especialmente útil para quienes no están familiarizados con programas estadísticos avanzados. Los usuarios pueden analizar datos del Barómetro de las Américas mediante tabulaciones de una sola variable, mediante comparaciones entre países en un mapa y mediante tabulaciones cruzadas de dos variables.



### INFORMES

LAPOP produce numerosos informes sobre el Barómetro de las Américas y otros proyectos. Nuestro objetivo es proporcionar análisis y evidencia sobre opinión pública y gobernanza democrática a la comunidad académica y profesional.

Los reportes de la serie *Perspectivas* son informes breves producidos por estudiantes, afiliados a la red, nuestros investigadores y nuestros profesores. La serie es utilizada por periodistas, responsables de formular políticas y académicos.

Los informes estándar de la serie *Perspectivas* usan investigaciones de las ciencias sociales y los datos del Barómetro de las Américas para desarrollar y evaluar teorías relacionadas con los vínculos entre opinión pública y democracia.

Los informes de *Actualidad* usan datos del proyecto para proporcionar evidencia y contexto sobre un evento actual.

Las *Notas Metodológicas* ofrecen una visión de nuestros métodos más novedosos, informan sobre nuestras innovaciones e interactúan con académicos que trabajan en la vanguardia de la investigación a través de encuestas.

Las *Perspectivas Globales* presentan hallazgos de investigaciones afiliadas con LAPOP fuera de las Américas.

La serie *Enfoques* ofrece miradas rápidas de las preguntas del Barómetro de las Américas comparando países, la evolución en el tiempo y diferentes subgrupos de la población.

**Se pueden suscribir para recibir de manera gratuita los informes de la serie *Perspectivas* aquí.**

Los informes por país tienen el formato de un libro, contienen análisis más extensos y están organizados temáticamente para abordar los hallazgos más relevantes sobre la gobernanza democrática, su fortalecimiento y su estabilidad. Se enfocan en temas que las partes interesadas, especialmente las misiones de USAID, identifican como importantes en el contexto local.



Las siguientes bases de datos y los siguientes informes\* (🟡) del Barómetro de las Américas (🟢) están disponibles sin costo en nuestra página web ([www.vanderbilt.edu/lapop](http://www.vanderbilt.edu/lapop)):

	2004	2006	2008	2010
Regional	●	●	●	●
México	●	●	●	●
Guatemala	●	●	●	●
El Salvador	●	●	●	●
Honduras	●	●	●	●
Nicaragua	●	●	●	●
Costa Rica	●	●	●	●
Panamá	●	●	●	●
Colombia	●	●	●	●
Ecuador	●	●	●	●
Bolivia	●	●	●	●
Perú		●	●	●
Paraguay		●	●	●
Chile		●		●
Uruguay			●	●
Brasil				●
Venezuela		●	●	
Argentina				●
República Dominicana	●	●	●	●
Haití		●	●	●
Jamaica		●	●	●
Guyana		●	●	
Trinidad y Tobago				●
Belice				
Surinam				
Bahamas				
Barbados				
Granada				
Santa Lucía				
Dominica				
Antigua y Barbuda				
San Vicente y las Granadinas				
San Cristóbal y Nieves				
Estados Unidos				
Canadá				

\*Los informes por país del Barómetro de las Américas 2023 estarán disponibles desde principios de 2024.

[illegible]

## METODOLOGÍA DE LA ENCUESTA PARA EL BARÓMETRO DE LAS AMÉRICAS 2023

El Barómetro de la Américas es una encuesta de opinión pública multinacional, multirregional y multicultural (3MC) sobre los valores y comportamientos democráticos de ciudadanos en edad de votar y residentes permanentes en el continente americano.

Los encuestados son seleccionados mediante muestras probabilísticas representativas en América Latina y el Caribe, y mediante paneles no probabilísticos en Estados Unidos y Canadá. El proyecto usa un cuestionario central estandarizado y módulos de preguntas específicas para cada país con la intención de recopilar datos a través de encuestas en persona en los hogares, excepto en Haití y Nicaragua, donde el proyecto hace uso de entrevistas telefónicas asistidas por computadora (CATI, por sus siglas en inglés), y en Estados Unidos y Canadá, donde el proyecto emplea encuestas autoadministradas por internet. El tamaño de la muestra promedio de 1,512 encuestados por país permite realizar estimaciones nacionales y subnacionales de variables clave de la población.

## DISEÑO DEL CUESTIONARIO

Los cuestionarios del Barómetro de las Américas constan de un conjunto de preguntas centrales y de módulos específicos para cada país que miden actitudes, experiencias y comportamientos dentro de los sistemas políticos, económicos y sociales. El cuestionario central es un conjunto de preguntas estructuradas que permiten comparaciones válidas a lo largo del tiempo y del espacio. Los módulos específicos para cada país miden opiniones sobre fenómenos sociopolíticos que son específicos a cada contexto. Como en cada una de las rondas, se diseñan nuevas preguntas a través de talleres con las aportaciones de expertos en los países y de destacados académicos en el campo. Mientras que, en promedio, el cuestionario para las entrevistas en persona incluye 152 preguntas y se tarda en completar 45 minutos, el cuestionario promedio en el sistema CATI incluye 77 preguntas y se completa en 20 minutos. Los principales temas del cuestionario en 2023 son los valores democráticos, el apoyo al sistema, el Estado de derecho, el género y las intenciones de emigrar.

## PRUEBAS PILOTO A TRAVÉS DE ENTREVISTAS COGNITIVAS

El cuestionario central y los módulos específicos para los países pasan por una serie de pruebas exhaustivas a través de un proceso iterativo de entrevistas cognitivas en tres fases. Primero, entrevistadores de LAPOP llevan a cabo, en profundidad, entrevistas cognitivas de los nuevos módulos para desarrollar los primeros borradores del cuestionario. En segundo lugar, LAPOP capacita de forma minuciosa a asistentes de investigación y consultores para que lleven a cabo las entrevistas cognitivas de todo el cuestionario central en distintos países americanos seleccionados para asegurar variación del contexto. En tercer lugar, se implementa un proceso similar en todos los países usando un cuestionario adaptado para cada país. Para el Barómetro de las Américas 2023, las empresas encuestadoras locales reclutaron participantes para las pruebas piloto, a quienes, en algunos casos, se les ofreció un pequeño incentivo a cambio de su participación. La mayoría de las entrevistas cognitivas se realizaron de manera remota por video o llamadas telefónicas.



## MUESTREO

LAPOP emplea una estrategia de muestreo estratificado, multietápico y por conglomerados para seleccionar muestras nacionales probabilísticas en los países donde la encuesta se administra en persona. Los enumeradores capacitados por LAPOP entrevistan a los encuestados que resultan elegibles y que están disponibles al momento de la encuesta. Se selecciona a un único encuestado en cada hogar y no se requiere que se vuelva a visitar un mismo hogar. En los estudios en persona, LAPOP usa el “emparejamiento de frecuencias”, una técnica que asegura que las muestras obtenidas reflejen las distribuciones nacionales de edad y género del marco muestral. El emparejamiento de frecuencias se implementa al nivel del conglomerado. En los países donde la encuesta se realiza por medio del sistema CATI, LAPOP usa el marcado aleatorio de dígitos (RDD, por sus siglas en inglés) de teléfonos celulares. En los casos de llamadas sin contestar, cada número seleccionado en la muestra es marcado al menos cinco veces antes de ser descartado.

## PONDERACIONES

La estrategia de diseño de la muestra del Barómetro de las Américas 2023 en los estudios en persona produce observaciones autoponderadas, con algunas excepciones. Las bases de datos en Ecuador, Trinidad y Tobago, Bahamas y Brasil usan la calibración de las ponderaciones para compensar las desviaciones en el tamaño de la muestra. LAPOP calcula estas ponderaciones usando distribuciones en la población según los estratos de población urbana y rural, género y edad. Las ponderaciones para Haití y Nicaragua (CATI) se calculan estimando probabilidades de base ajustadas teniendo en cuenta la elegibilidad y la no respuesta, y luego se calibran basándose en las muestras de esos países del Barómetro de las Américas de 2018/19 según género, educación, edad y región. Las ponderaciones a lo largo del tiempo y entre países se estandarizan de modo que cada país/año tenga el mismo tamaño muestral efectivo.

## CAPACITACIÓN DE ENTREVISTADORES, SUPERVISORES Y AUDITORES

La capacitación para el Barómetro de las Américas 2023 fue diseñada como una oportunidad para que el personal del trabajo de campo expandiera su conocimiento previo y para estandarizar las prácticas de recolección de datos y de monitoreo. Los talleres de capacitación incluyen un componente *en persona* donde personal de trabajo de campo entrenado por LAPOP instruye a los encuestadores y a los auditores de control de calidad sobre la logística, los protocolos de seguridad y el monitoreo del trabajo de campo; un componente *virtual* donde representantes de LAPOP repasan los cuestionarios completos y las muestras del país con cada equipo; un conjunto de *videos* de capacitación que revisan las mejores prácticas en la investigación con encuestas, principios éticos y las operaciones con la plataforma de recolección de datos; y por fin una *prueba piloto* completa de la encuesta, donde el personal de trabajo de campo practica lo que ha aprendido antes del lanzamiento de la encuesta real. Las sesiones de capacitación duran normalmente dos días completos y todos los entrenamientos concluyen con una evaluación de lo aprendido que los entrevistadores tienen que aprobar —respondiendo correctamente al 80% o más de las preguntas— para recibir la certificación que les permite trabajar en el proyecto.

## CONTROL DE CALIDAD

El Barómetro de las Américas 2023 emplea el algoritmo de trabajo de campo de LAPOP para el control de normas y operaciones de la encuesta (FALCON, por sus siglas en inglés). FALCON recolecta múltiples tipos de parados, entre los que se incluyen grabaciones de voz e imágenes del entrevistador, el tiempo en que se tardan en completar las preguntas y el cuestionario, y otros indicadores del desempeño del entrevistador. Estos indicadores de los parados son monitoreados diariamente durante la recolección de datos, de manera que se puedan hacer correcciones o cancelaciones mientras se lleva a cabo el trabajo de campo si no se han cumplido los estándares de los controles de calidad. Las bases de datos finales incluyen sólo entrevistas de alta calidad. Cada informe técnico de las encuestas del Barómetro de las Américas resume los resultados de este proceso.

## Agradecimientos

El Barómetro de las Américas es fruto de la colaboración de cientos de personas que participan en su diseño e implementación. Agradecemos a todas las personas que generosamente compartieron sus opiniones y experiencias con nuestros encuestadores. También agradecemos a nuestras organizaciones encuestadoras socias y a los equipos del trabajo de campo a lo largo de la región.

El Barómetro de las Américas es posible gracias al apoyo de la Agencia de los Estados Unidos para el Desarrollo Internacional (USAID) y Vanderbilt University. Durante la ronda 2023, nos beneficiamos con los sabios consejos y el liderazgo de Luis Azurduy, Cara Thanassi y Chantal Agarwal de USAID. Por el incansable apoyo al proyecto, agradecemos el liderazgo en Vanderbilt University, incluyendo a John Geer, Timothy McNamara, Padma Raghavan, Alan Wiseman y David Wright. También agradecemos el apoyo de la oficina de Sponsored Programs Administration y de la oficina de A&S Finance & Administration Unit. Estamos orgullosos de ser socios del Center for Latin American, Caribbean and Latinx Studies de Vanderbilt University.

La implementación de nuestro proyecto en el continente americano es posible gracias al apoyo de otros socios, que incluyen investigadores de Duke University, del Environics Institute, del Banco Interamericano de Desarrollo y de University of California, Berkeley.

El equipo de LAPOP Lab dedicó decenas de miles de horas a diseñar, implementar y difundir el Barómetro de las Américas 2023. Estas personas excepcionales son, en orden alfabético, Rubí Arana, Fernanda Boidi, Oscar Castorena, Sebastián Larrea, Boyoon Lee, Arturo Maldonado, Daniel Montalvo, Luke Plutowski, Georgina Pizzolitto, Camilo Plata, Eli Rau, Mariana Rodríguez, Valerie Schweizer-Robinson, Laura Sellers y Carole Wilson. También estamos muy agradecidos con Laura Kramer y Mary McNamee por sus labores en la administración y la coordinación del proyecto.

Una de las formas en las que LAPOP logra su misión de transferir conocimiento y desarrollar capacidades es involucrando estudiantes en todos los aspectos del Barómetro de las Américas. A la vez que ganan experiencia con metodologías de vanguardia para la investigación

por encuestas, también contribuyen al éxito del proyecto. A nivel de doctorado, el proyecto se benefició al involucrar en diferentes discusiones y actividades al grupo de estudiantes de política comparada del programa de Ciencia Política en Vanderbilt. Estos estudiantes son Sofia Berrospi, Lucas Borba, Shashwat Dhar, Guilherme Fasolin, Margaret Frost, Martin Gou, Facundo Salles Kobilanski, Preeti Nambiar, Emily Noh, Mariana Ramírez, Sofía Rivera y Alexander Tripp. Esta ronda también se benefició con la participación de estudiantes de pregrado, incluyendo a Daniel Ardity, Danni Chacon, Ade Forrest, Audrey Heffernan, Adin McGurk, Jazmín Los, Tomás Majevsky, Chase Mandell, Krishna Podishetti, Allie Rounds, William Royster, Hedid Rojas Salinas, Samuel Schulman, Marco Navarro Stanic, Carson Viggiano, Evan Wilkerson y Stanley Zhao.

También le debemos nuestro agradecimiento a muchos expertos que proporcionaron sus aportes al proyecto, incluyendo a los miembros de nuestro [Comité Consultivo](#) y también a Leticia Alcaraz, George Avelino, Dinorah Azpuru, Regina Bateson, Julio Carrión, Mollie Cohen, Danilo Contreras, Ricardo Córdova, José Miguel Cruz, Cristóbal Dupouy, Miguel García, Carlos Gervasoni, André Vincent Henry, Jon Hiskey, Elizabeth Kennedy, Zhivargo Laing, Balford Lewis, Jack Menke, Daniel Moreno, Jana Morgan, Luis Ortiz, Pablo Parás, Andrew Parkin, Juan Pablo Pira, Roody Reserve, Juan Carlos Rodríguez-Raga, Vidal Romero, Vivian Schwarz-Blum, Rachel Schwartz, Spencer Thomas y Patricia Zárate.

No hubiera sido posible producir el Barómetro de las Américas 2023 sin los esfuerzos de todas estas instituciones y personas, por lo que estamos profundamente agradecidos con todos ellos. También agradecemos a todos los que hacen uso de los datos e informes del proyecto por contribuir al objetivo principal de LAPOP: proporcionar una herramienta esencial y confiable para evaluar las experiencias de los ciudadanos con la gobernanza democrática en el continente.

Noam Lupu y Liz Zechmeister

Nashville, Tennessee  
Noviembre de 2023

El Barómetro de las Américas es producido por LAPOP Lab, un centro de excelencia en investigación de encuestas internacionales con sede en Vanderbilt University, situada en Nashville, Tennessee. LAPOP tiene conexiones profundas con la región de América Latina y el Caribe, establecidas durante más de cinco décadas de investigación de opinión pública. El Barómetro de las Américas es posible gracias a las actividades y al respaldo de una red que abarca las Américas. Para completar cada ronda, LAPOP se asocia con individuos, empresas encuestadoras, universidades, organizaciones de desarrollo y otras instituciones en hasta 34 países del hemisferio occidental.

Los esfuerzos del proyecto se basan en la misión de LAPOP: producir estudios objetivos, no partidistas y científicamente sólidos de la opinión pública; innovar mejoras en la investigación de encuestas; difundir los hallazgos del proyecto; y construir capacidades.

Este proyecto recibe el generoso apoyo de la Agencia de los Estados Unidos para el Desarrollo Internacional (USAID) y de Vanderbilt University. Otras instituciones que han contribuido recientemente en múltiples rondas del proyecto son el Environics Institute, la Florida International University y el Banco Interamericano de Desarrollo. A lo largo de los años, el proyecto se ha beneficiado de subvenciones de la Fundación Nacional de Ciencias de Estados Unidos (NSF), del Consejo Nacional de Desarrollo Científico y Tecnológico de Brasil (CNPq), de la Ford Foundation, de las Open Society Foundations y de numerosas instituciones académicas en las Américas.

El Barómetro de las Américas 2023 se llevó a cabo a través de entrevistas cara a cara en 22 países de América Latina y el Caribe, encuestas telefónicas en Haití y Nicaragua, y encuestas en línea en Canadá y Estados Unidos. Todas las muestras están diseñadas para ser representativas

a nivel nacional de adultos en edad de votar. En total, más de 41,524 personas fueron entrevistadas en esta última ronda de la encuesta. La base de datos completa del Barómetro de las Américas de 2004 a 2023 contiene respuestas de más de 385,000 personas de toda la región. Los módulos de preguntas comunes, las técnicas estandarizadas y los rigurosos procedimientos de control de calidad permiten comparaciones válidas entre individuos, ciertas áreas subnacionales, países y regiones, así como comparaciones a lo largo del tiempo. Los datos y los informes del Barómetro de las Américas están disponibles sin costo desde el sitio web del proyecto: [www.vanderbilt.edu/lapop](http://www.vanderbilt.edu/lapop). Aquí las personas también pueden consultar los datos a través de un Data Playground interactivo. Las bases de datos del proyecto también se pueden acceder a través de "depositarias de datos" e instituciones suscriptoras en las Américas.

A través de prácticas de acceso abierto y de una extensa red de colaboradores, LAPOP trabaja para contribuir a la búsqueda de la excelencia en la investigación de opinión pública y a las discusiones en curso sobre cómo los programas y las políticas relacionados con la gobernanza democrática pueden mejorar la calidad de vida de las personas en las Américas y más allá.

El Barómetro de las Américas de LAPOP toma  
el Pulso de la democracia en Honduras

20  
23

LAPOP Lab  
Vanderbilt University