



USAID
FROM THE AMERICAN PEOPLE



Haïti en détresse : impact du séisme de 2010 sur la vie et les opinions des citoyens

Auteurs:

Dominique Zéphyr , M.A.

Abby Córdova, Ph.D.



Sujets de la présentation

Part 1. Les données

**Part 2. Conditions de vie en Haïti
après le séisme**

**Part 3. Impact du séisme sur la
gouvernance démocratique**

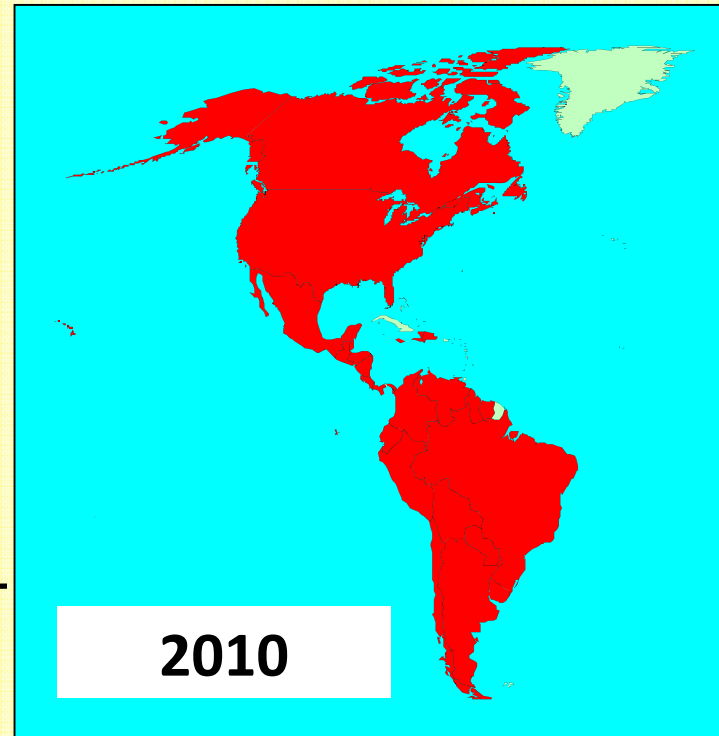
Part 1:

Les données

Baromètre des Amériques du LAPOP



26 pays,
43.990
sondés



<http://www.vanderbilt.edu/lapop/>

Bailleurs de fonds 2010



USAID
FROM THE AMERICAN PEOPLE



IDB



VANDERBILT UNIVERSITY



PRINCETON
UNIVERSITY



CNPq
Conselho Nacional de Desenvolvimento
Científico e Tecnológico



UNIVERSITÉ
LAVAL



Sida



KELLOGG
INSTITUTE



YORK
UNIVERSITÉ
UNIVERSITY
redefine THE POSSIBLE.



VIGH
Vanderbilt Institute
for Global Health





USAID
FROM THE AMERICAN PEOPLE



VANDERBILT UNIVERSITY

Enquêtes du LAPOP en Haïti

Années	Nombre de sondés	Thème de l'enquête
2006	1.625	Culture politique de la démocratie en Haïti
2008	1.536	Culture politique de la démocratie en Haïti
2010	1.752	Impact du séisme de 2010

Échantillon non pondéré par strate 2010 et par zones urbaines et rurales

Strate	Total pays		Urbain		Rural	
	N	%	N	%	N	%
Zone Métropolitaine	280	16,0 %	280	100,0 %	---	0,0 %
Région du Nord	252	14,4 %	72	28,6 %	180	71,4 %
Région du Centre	336	19,2 %	96	28,6 %	240	71,4 %
Reste du département de l'Ouest	360	20,5 %	24	6,7 %	336	93,3 %
Région du Sud	308	17,6 %	32	10,4 %	276	89,6 %
Camps de personnes déplacées	216	12,3 %	216	100,0 %	---	0,0 %
Total	1.752	100,0 %	720	41,1 %	1.032	58,9 %


Sondage face-à-face

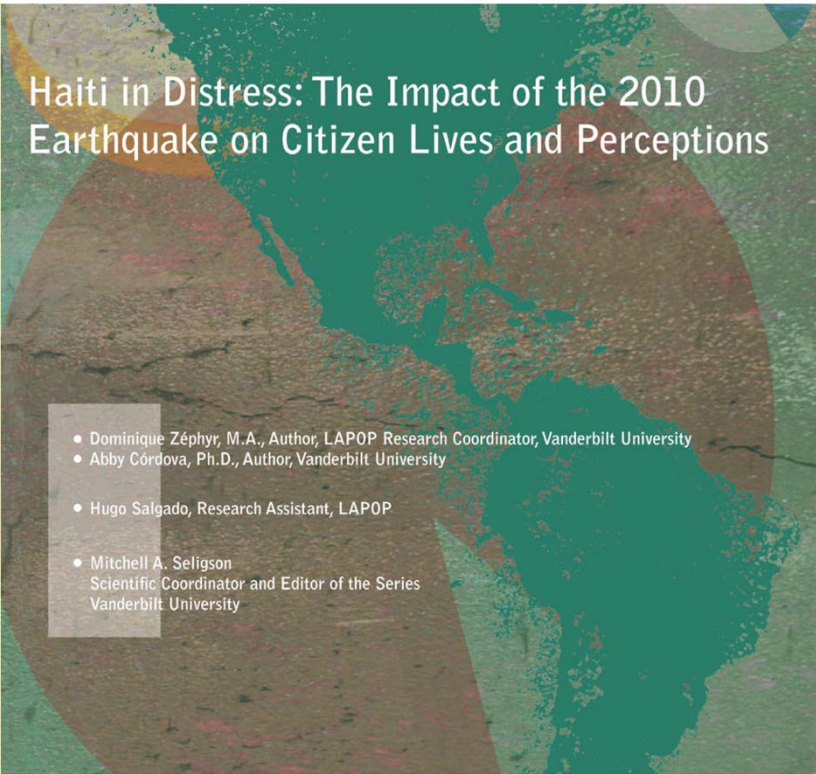


**Rendant les résultats
accessibles**

Rapports: en ligne, gratuitement


www.vanderbilt.edu/lapop/haiti.php


**USAID**
FROM THE AMERICAN PEOPLE




Haiti in Distress: The Impact of the 2010 Earthquake on Citizen Lives and Perceptions

- Dominique Zéphy, M.A., Author, LAPOP Research Coordinator, Vanderbilt University
- Abby Córdova, Ph.D., Author, Vanderbilt University
- Hugo Salgado, Research Assistant, LAPOP
- Mitchell A. Seligson
Scientific Coordinator and Editor of the Series
Vanderbilt University

AmericasBarometer
Barómetro de las Américas
www.AmericasBarometer.org

LAPOP
Latin American Public Opinion Project
www.lapopsurvey.org

VANDERBILT UNIVERSITY

**USAID**
DU PEUPLE AMERICAIN



Haïti en détresse: impact du séisme de 2010 sur la vie et les opinions des citoyens

- Dominique Zéphy, auteur, Coordonnateur de recherche du LAPOP, Université Vanderbilt
- Abby Córdova, Ph.D, auteure, Université Vanderbilt
- Hugo Salgado, Assistant de recherche, LAPOP
- Mitchell A. Seligson, Ph.D.
Coordonnateur scientifique et éditeur de la série
Université Vanderbilt

AmericasBarometer
Barómetro de las Américas
www.AmericasBarometer.org

LAPOP
Latin American Public Opinion Project
www.lapopsurvey.org

VANDERBILT UNIVERSITY


Analyse des données en ligne: www.vanderbilt.edu/lapop

The Latin American Public Opinion Project (LAPOP)

http://encuestas.ccp.ucr.ac.cr/Lapop_Er


File Edit View Favorites Tools Help

The Latin American Public Opinion ...


 **The Latin American Public Opinion Project**
Vanderbilt University (LAPOP)


Principal Censos Demografía Encuestas Recursos Capacitación Actividades Investigación


New database survey on-line: Latin America 2004. **new**


 Español


Supported by:

 **USAID**
FROM THE AMERICAN PEOPLE

 **COMISIÓN DE AMÉRICAS**
INTER-AMERICAN COMMISSION ON HUMAN RIGHTS

 **VANDERBILT UNIVERSITY**

 **LAPOP**
Encuestas de Opinión Pública de América Latina

 **AMERICAS PARTNERSHIP FOR DEVELOPMENT**

QUERYING SYSTEM FOR THE LAPOP DATABASES

We offer two alternatives for querying LAPOP databases:

BEGINNER mode: The user can only request frequency distributions or cross-tabulations. The user is unable to define filters (I.E., select sub-classes), recode variables or control for third variables.

Beginner

EXPERT mode: Beyond the Beginner mode's functions, the user can define filters (select sub-classes), recode variables, and control for third variable effects.

Expert

This is an on-line querying system to the original databases (micro-data) of the surveys of the Latin American Public Opinion Project (LAPOP), Vanderbilt University.

LAPOP, a project directed by Centennial professor Mitchell A. Seligson, includes more than 70 high quality surveys on major topics of great interest to political and social scientists, Latin Americanists, government officials, and interested citizens. LAPOP surveys analyzing citizen views on system support, political tolerance, citizen participation, local government,

Part II:
Conditions de vie en
Haïti après le séisme

Satisfaction face à la vie

LS6. Il y a sur cette carte une échelle avec des marches numérotées de 0 à 10. Zéro est la première marche et signifie la pire vie possible pour vous. Dix est la dernière marche et signifie la meilleure vie possible pour vous.

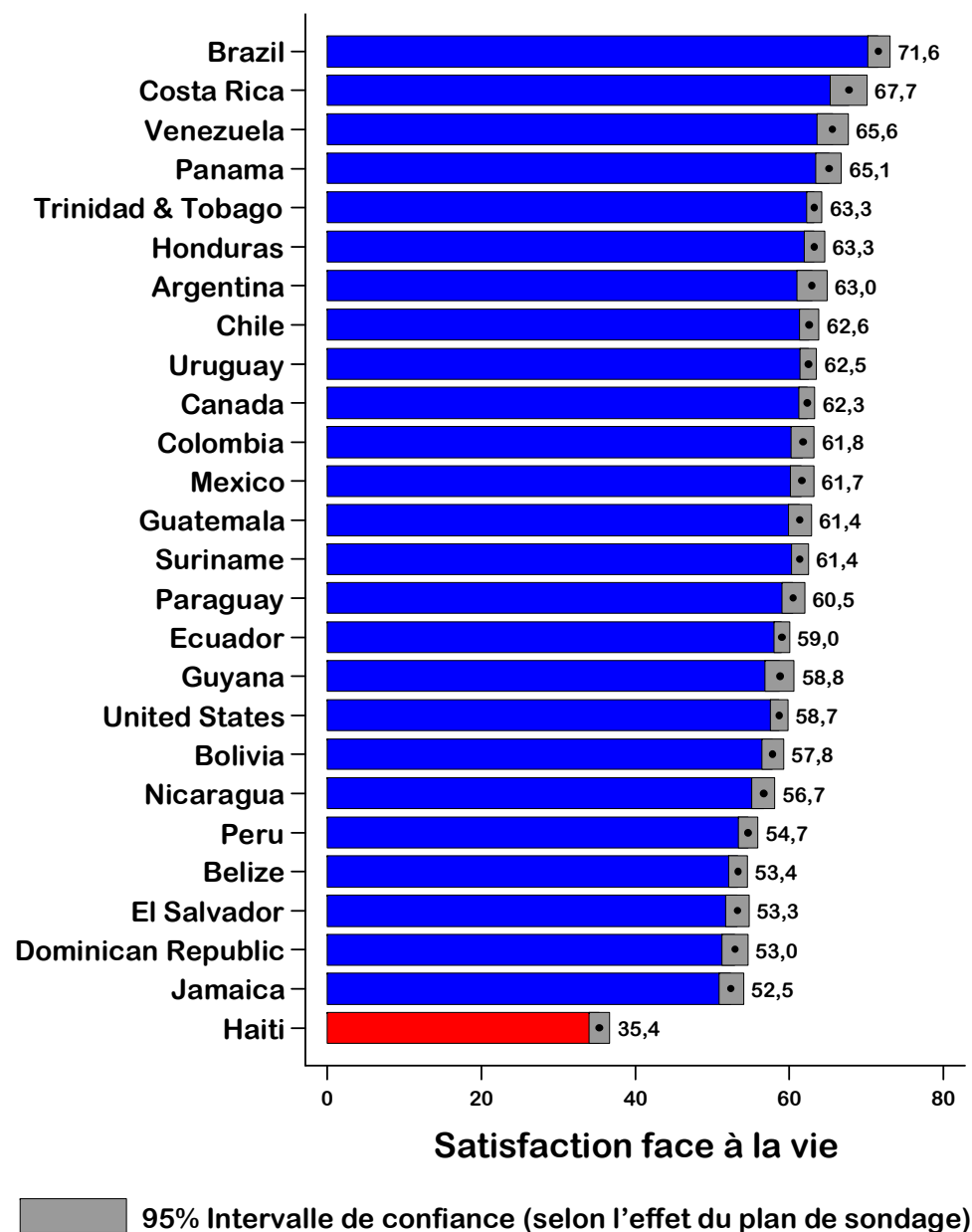
Sur quelle marche de cette échelle vous sentez-vous en ce moment?

Best life possible	10
	9
	8
	7
	6
	5
	4
	3
	3
	1
Worst life possible	0

Satisfaction face à la vie dans les Amériques

Avec 35,4 points, le degré moyen de satisfaction face à la vie en Haïti est bien inférieur à la deuxième cote la plus faible de tous les pays des Amériques.

La satisfaction de vie faible en Haïti reflète les mauvaises conditions socio-économiques de la majorité des citoyens.

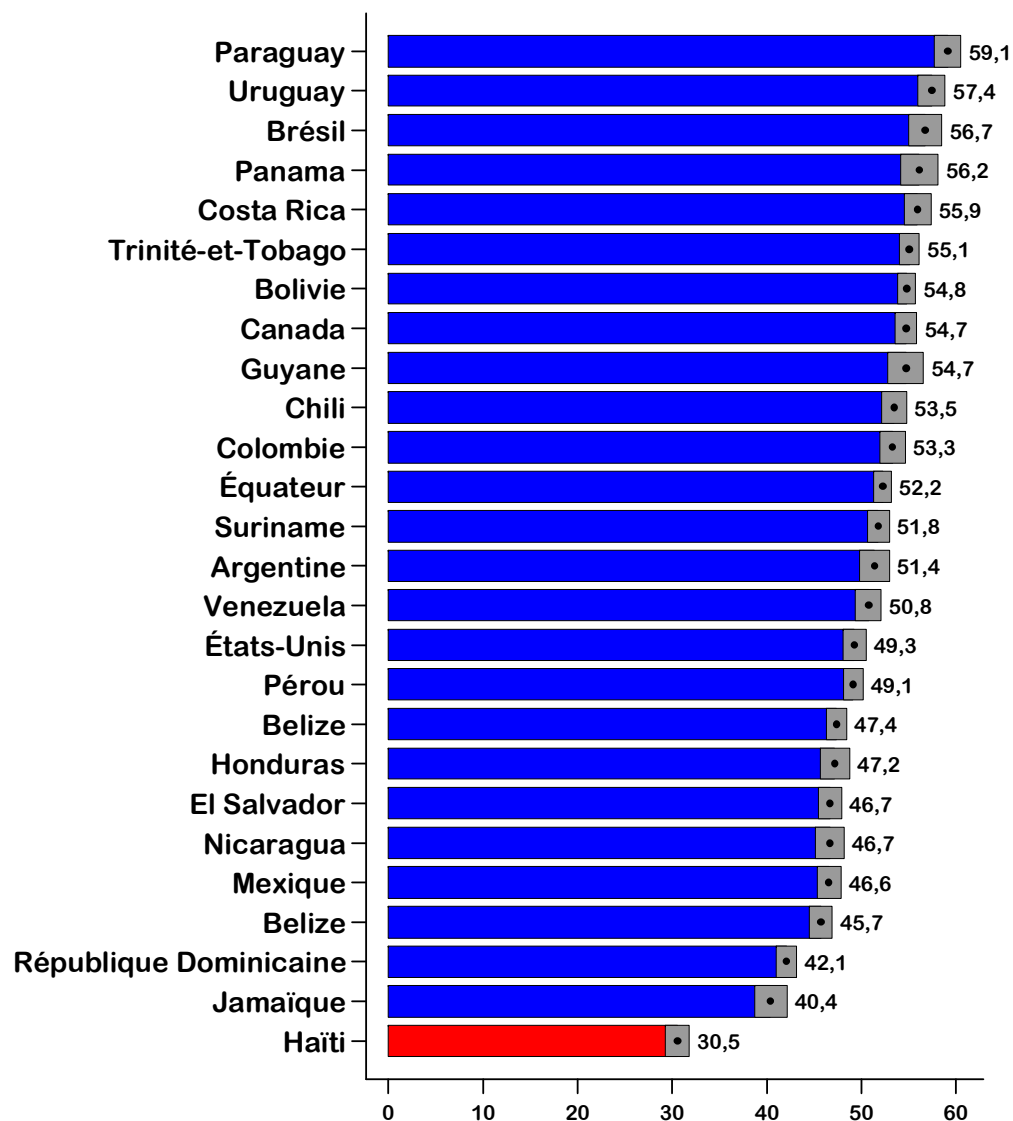


Source: Baromètre des Amériques du LAPOP

Évaluation des citoyens de leur situation économique dans les Amériques

IDIO1. *Comment décririez votre situation économique? Pensez-vous qu'elle est : 1) très bonne 2) bonne 3) ni bonne, ni mauvaise 4) mauvaise ou 5) très mauvaise*

Avec une moyenne de 30,5 points, Haïti se trouve loin derrière la Jamaïque, le pays avec la deuxième cote la plus faible.



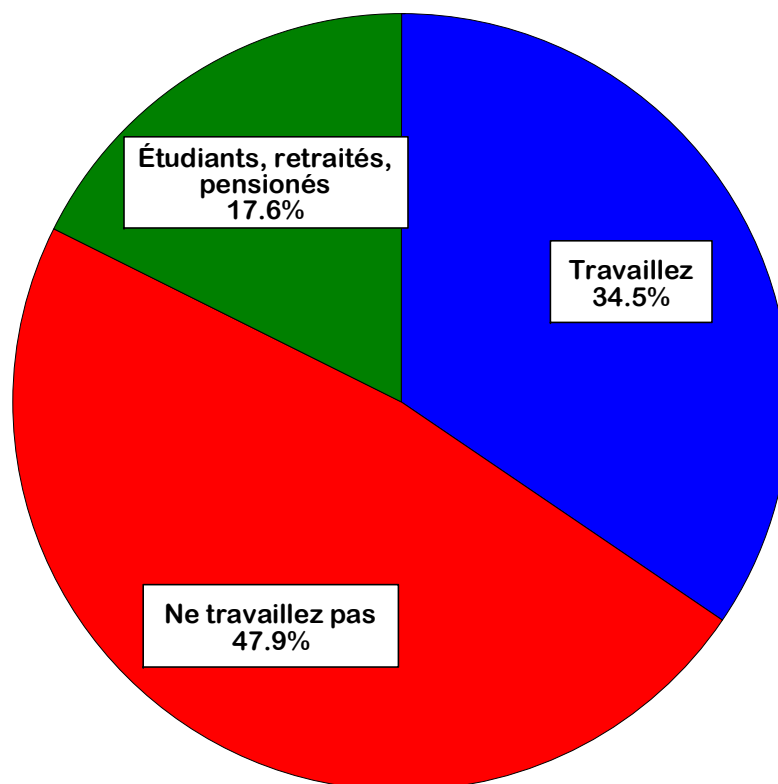
Perception de la situation économique personnelle

■ 95% Intervalle de confiance (selon l'effet du plan de sondage)

Source: Baromètre des Amériques du LAPOP

Accès au travail

Les résultats indiquent que 34.5 % des sondés ont affirmé qu'ils travaillaient lors du sondage.



Quel est votre emploi du temps principal?

Source: Baromètre des Amériques du LAPOP

Services d'eau et d'électricité

Accessibilité: La mesure dans laquelle les services sont facilement accessibles aux citoyens.

Inégalité: Les différences dans la disponibilité des services entre les relativement riches et les pauvres, et selon la zone de résidence.

Qualité: La satisfaction des citoyens à l'égard aux services d'eau et d'électricité.

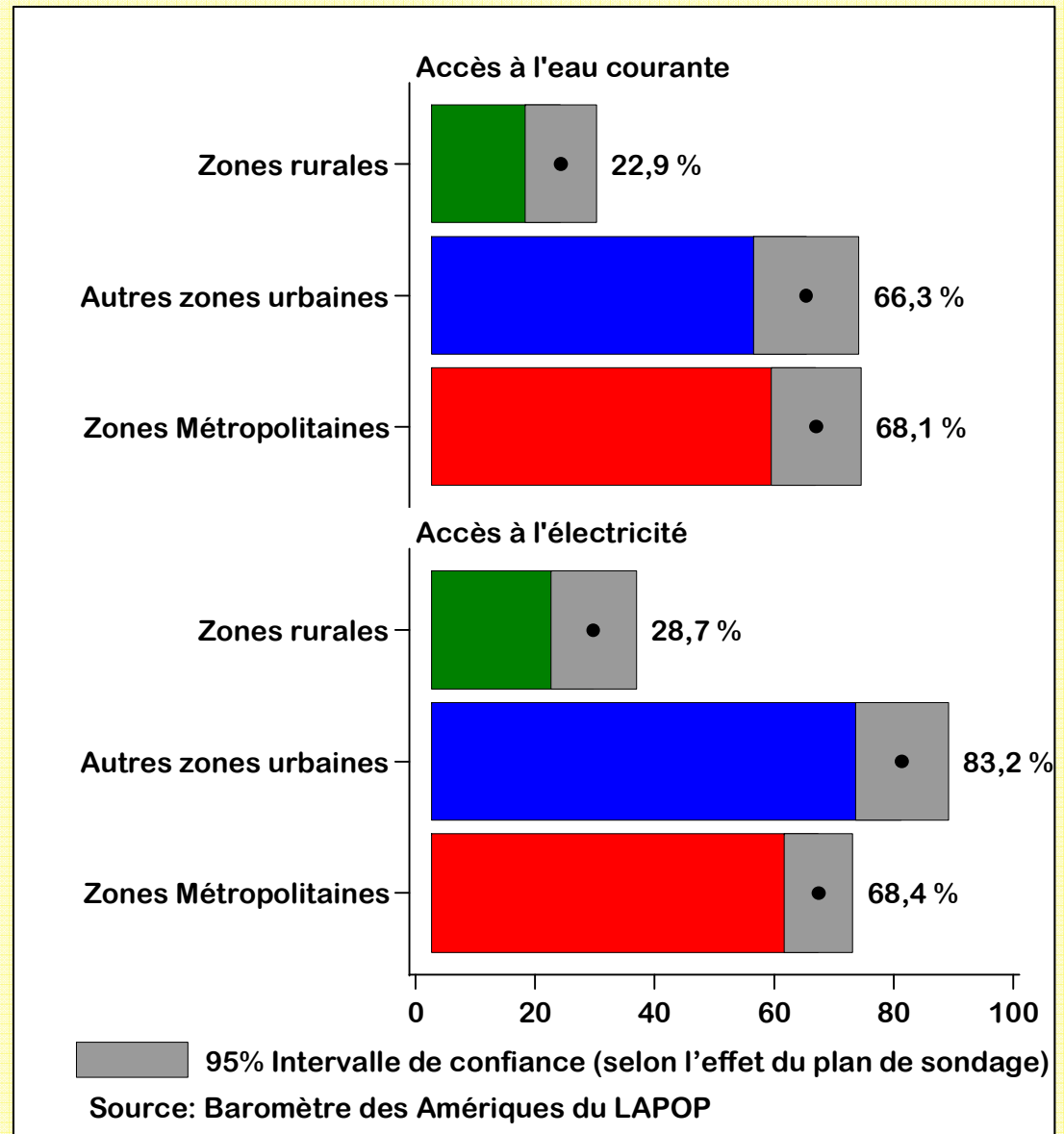
Accès aux services d'eau courante et d'électricité

Eau

- Seulement 40,1 % des familles ont accès à l'eau courante en Haïti.
- L'accès à l'eau courante est extrêmement faible dans les zones rurales

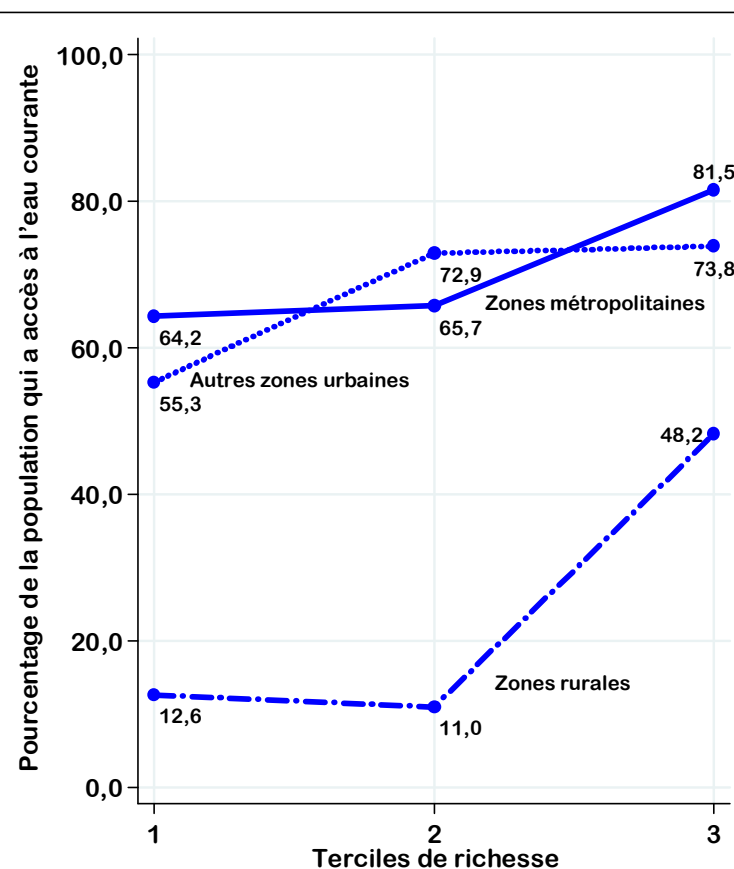
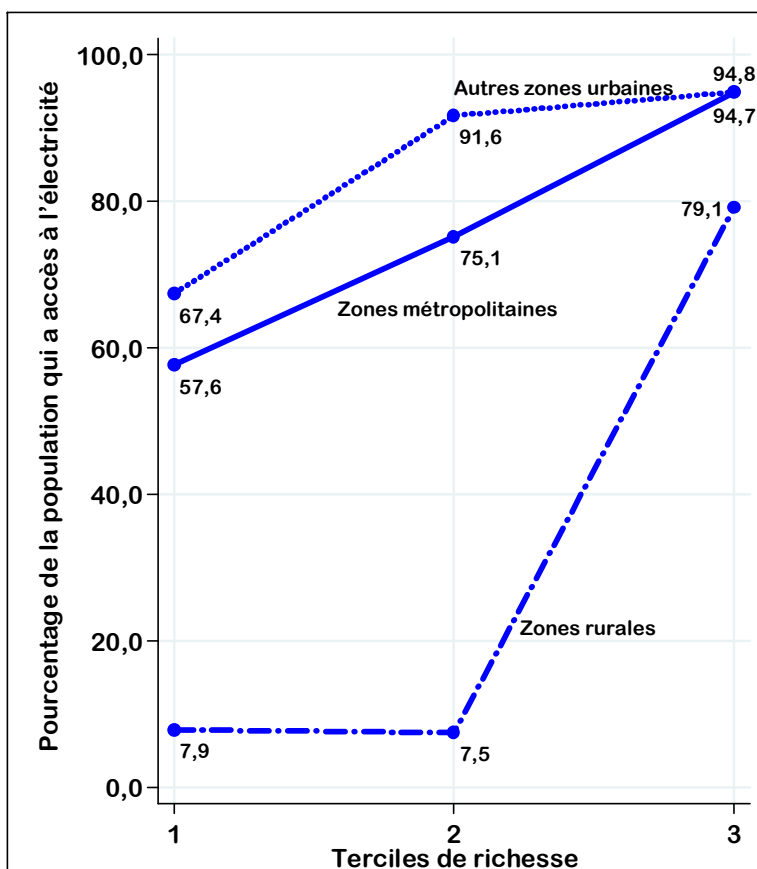
Électricité

- Seulement 48,8 % des ménages ont un accès direct à l'électricité en Haïti.
- La chance d'avoir accès à l'électricité est fortement déterminée par la zone de résidence



Inégalité d'accès à l'eau courante et à l'électricité

Inégalité d'accès à l'eau courante et à l'électricité entre les riches et les pauvres est plus marquée en zones rurales

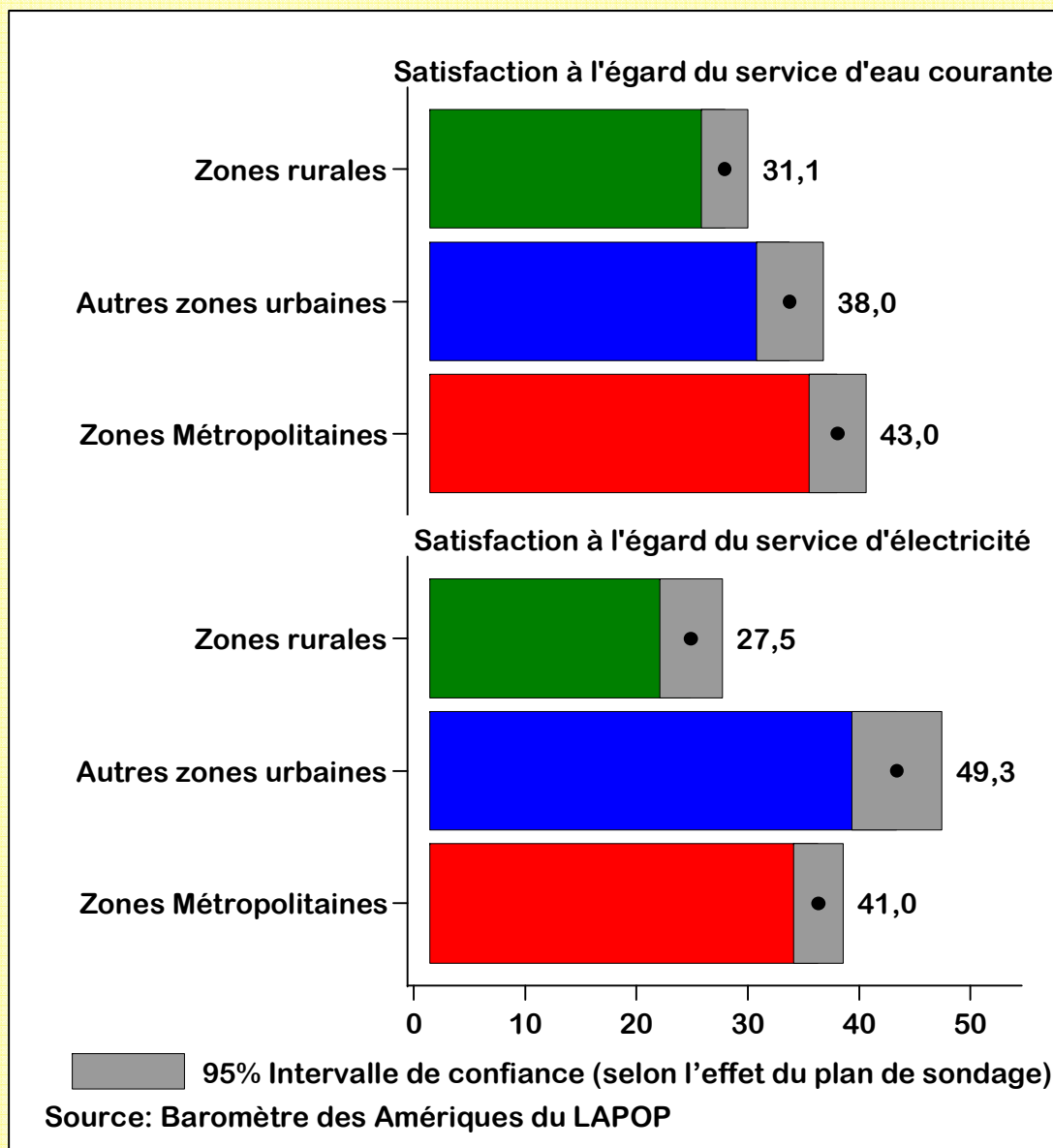


Source: Baromètre des Amériques par LAPOP

Satisfaction à l'égard des services d'eau courante et d'électricité

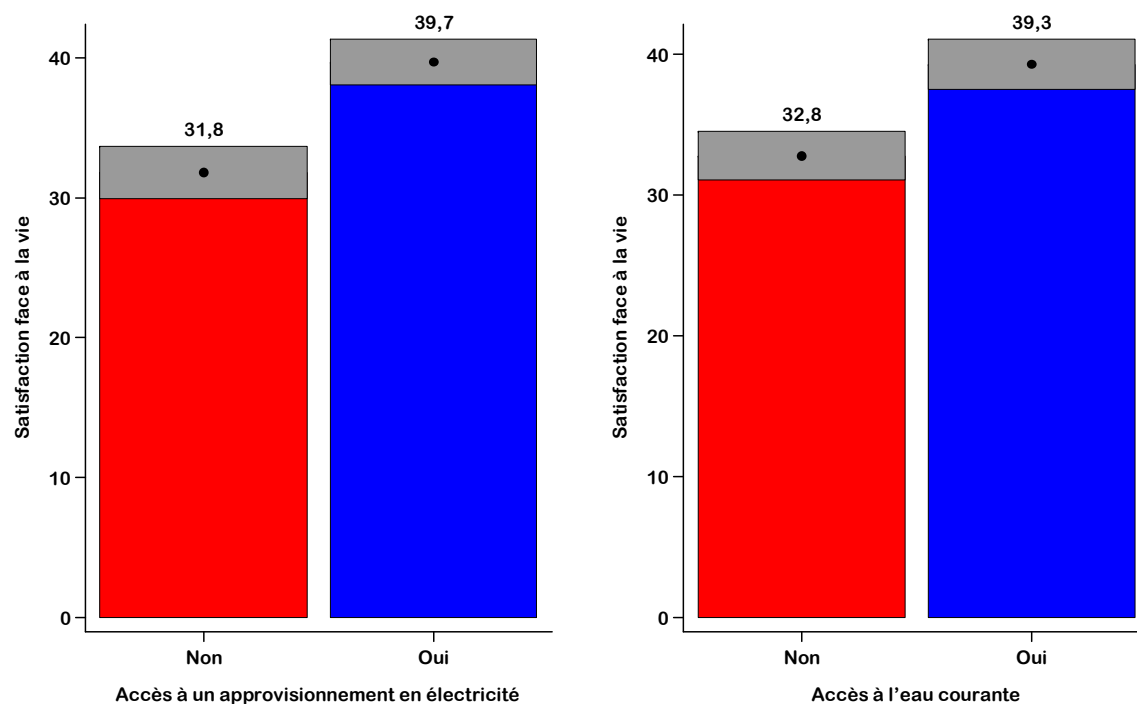
Avec 31,1 points sur une échelle de 0 à 100, Les personnes en zones rurales présentent le taux moyen de satisfaction le plus bas à l'égard des installations d'eau courante

Avec 27,5 points sur une échelle de 0 à 100, dans les zones rurales, le taux de satisfaction à l'égard du service d'électricité est de loin le plus bas



Satisfaction face à la vie et accès à l'électricité et à l'eau courante

Les facteurs de l'accès à l'électricité et à l'eau courante ont un effet important sur l'insatisfaction généralisée face à la vie en Haïti



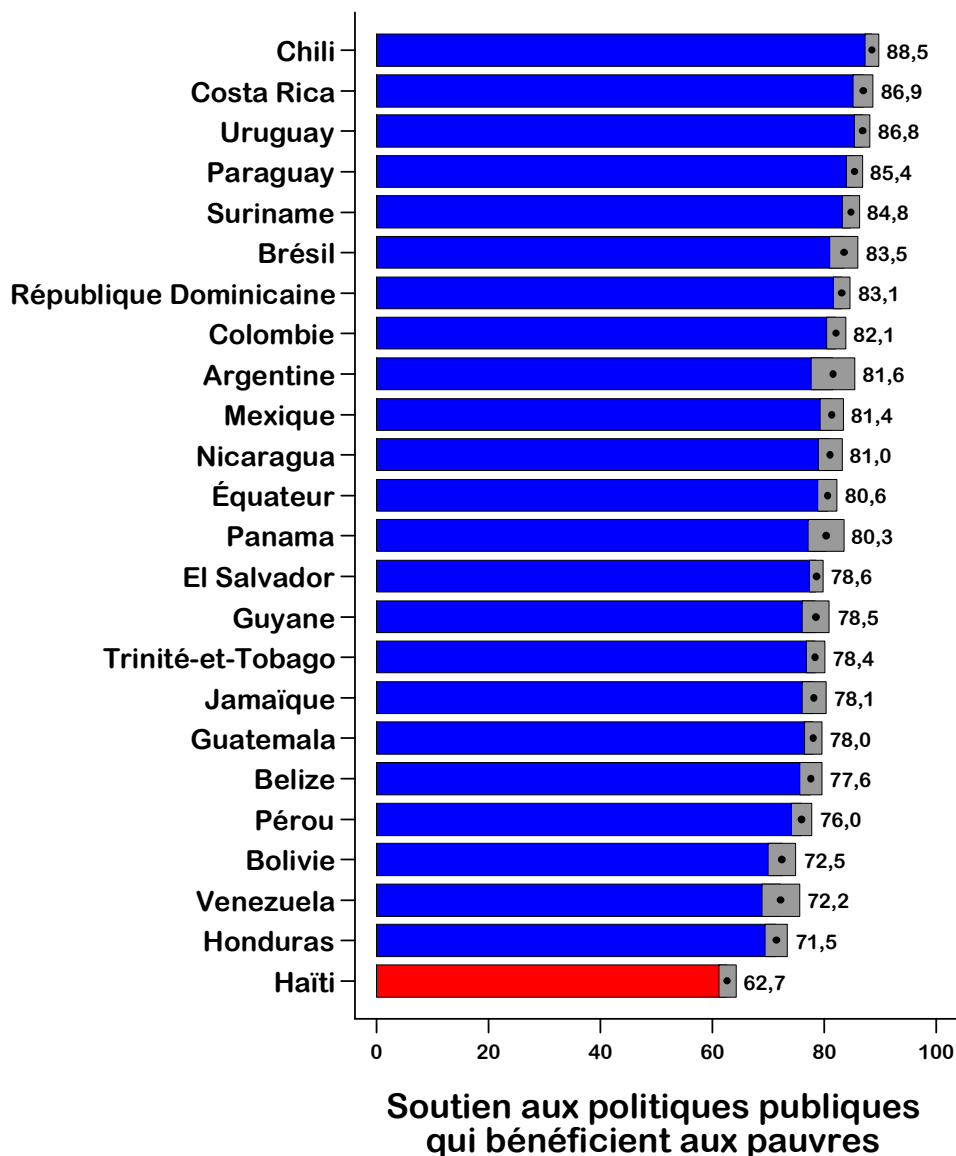
95% Intervalle de confiance (selon l'effet du plan de sondage)

Source: Baromètre des Amériques du LAPOP

**Comment améliorer
le niveau de vie en
Haïti?**

ROS4. *Le gouvernement haïtien devrait élaborer des politiques solides pour réduire les inégalités entre les riches et les pauvres. À quel point êtes-vous en d'accord ou en désaccord avec cette opinion? (Echelle 1-7)*

Avec 62,7 points sur une échelle de 0 à 100, Haïti présente le degré de soutien le plus faible pour les mesures actuelles de réduction de la pauvreté et de l'inégalité en Amérique latine et aux Caraïbes

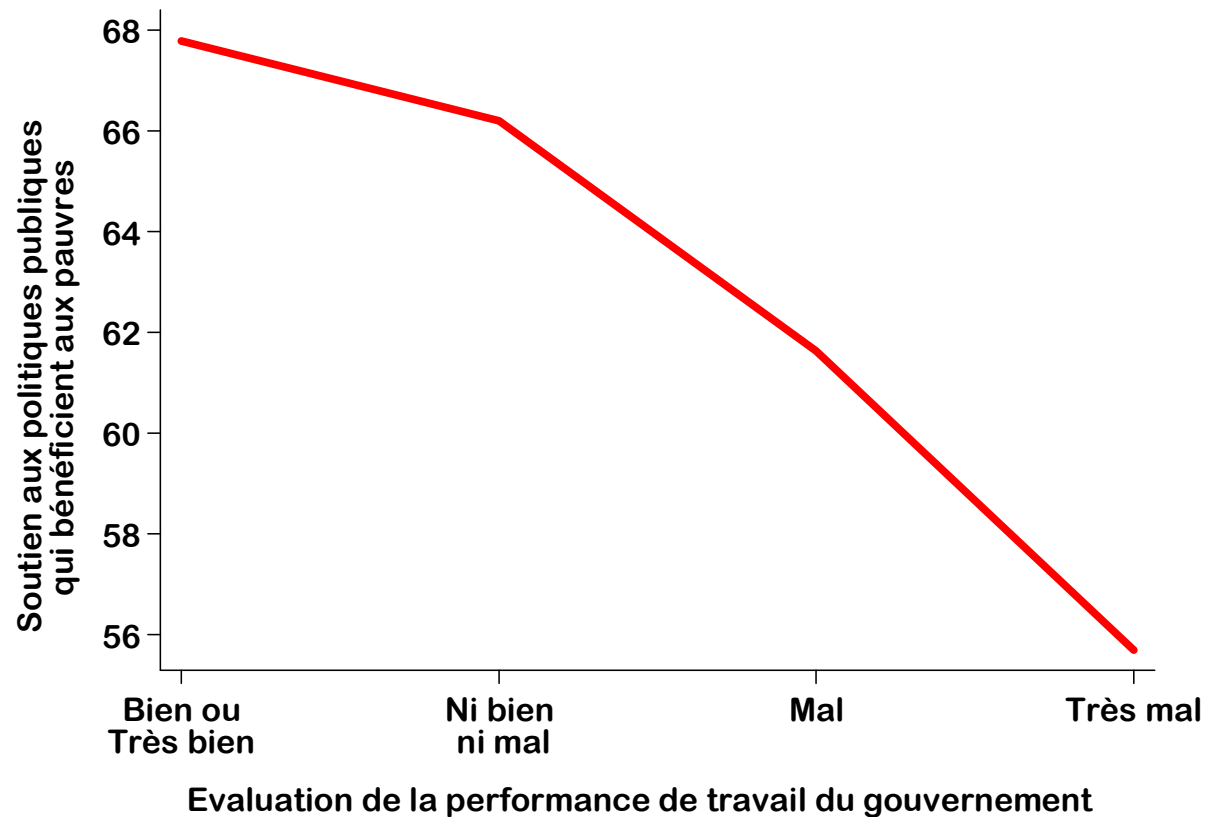


■ 95% Intervalle de confiance (selon l'effet du plan de sondage)

Source: Baromètre des Amériques du LAPOP

Soutien aux politiques publiques qui bénéficient aux pauvres et degré de satisfaction à l'égard de la performance du Gouvernement

Les personnes qui perçoivent négativement la performance du gouvernement sont peu en faveur des mesures publiques visant à améliorer les conditions de vie des personnes dans le besoin.

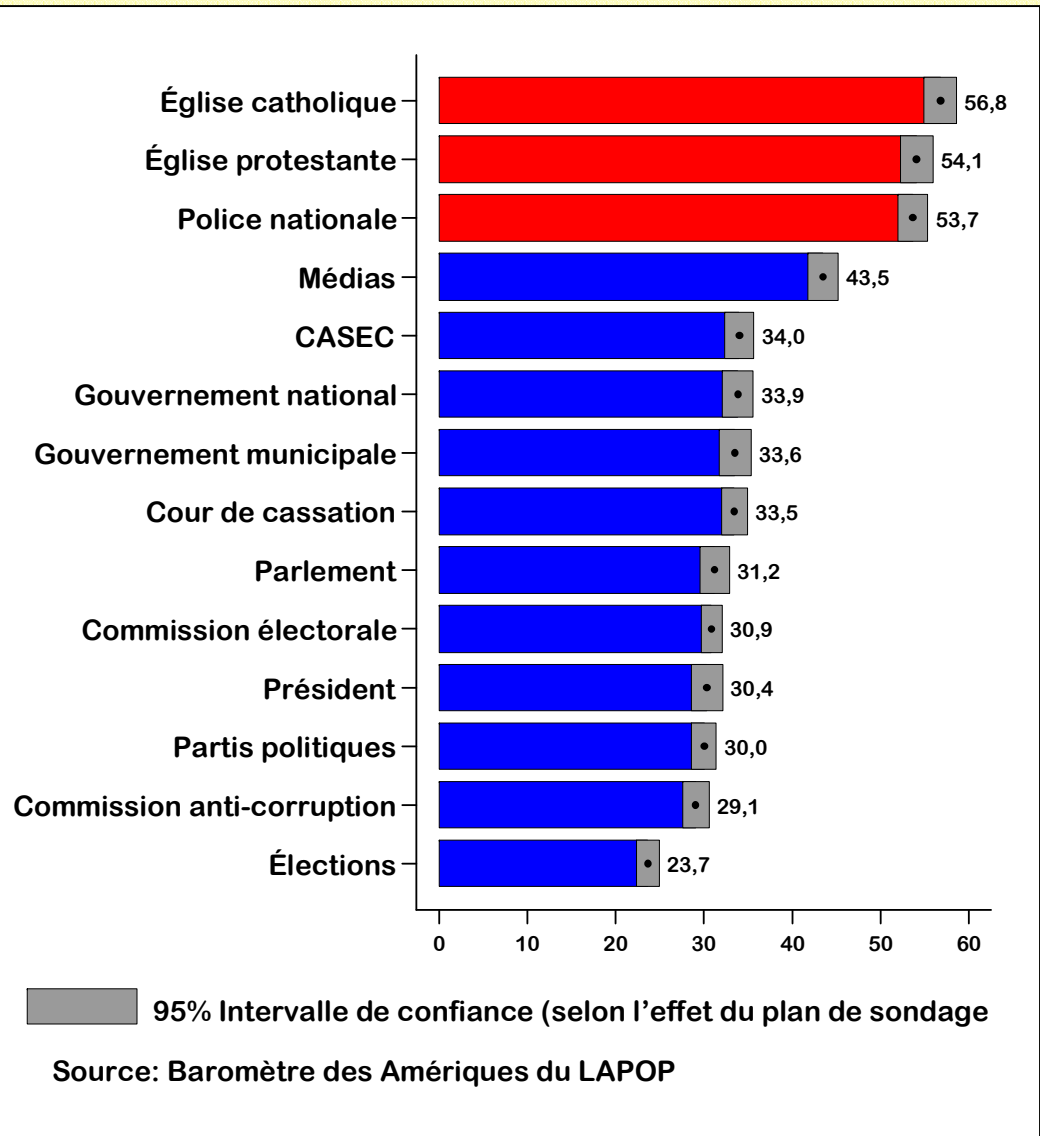


Source: Baromètre des Amériques du LAPOP

Confiance envers les institutions en Haïti

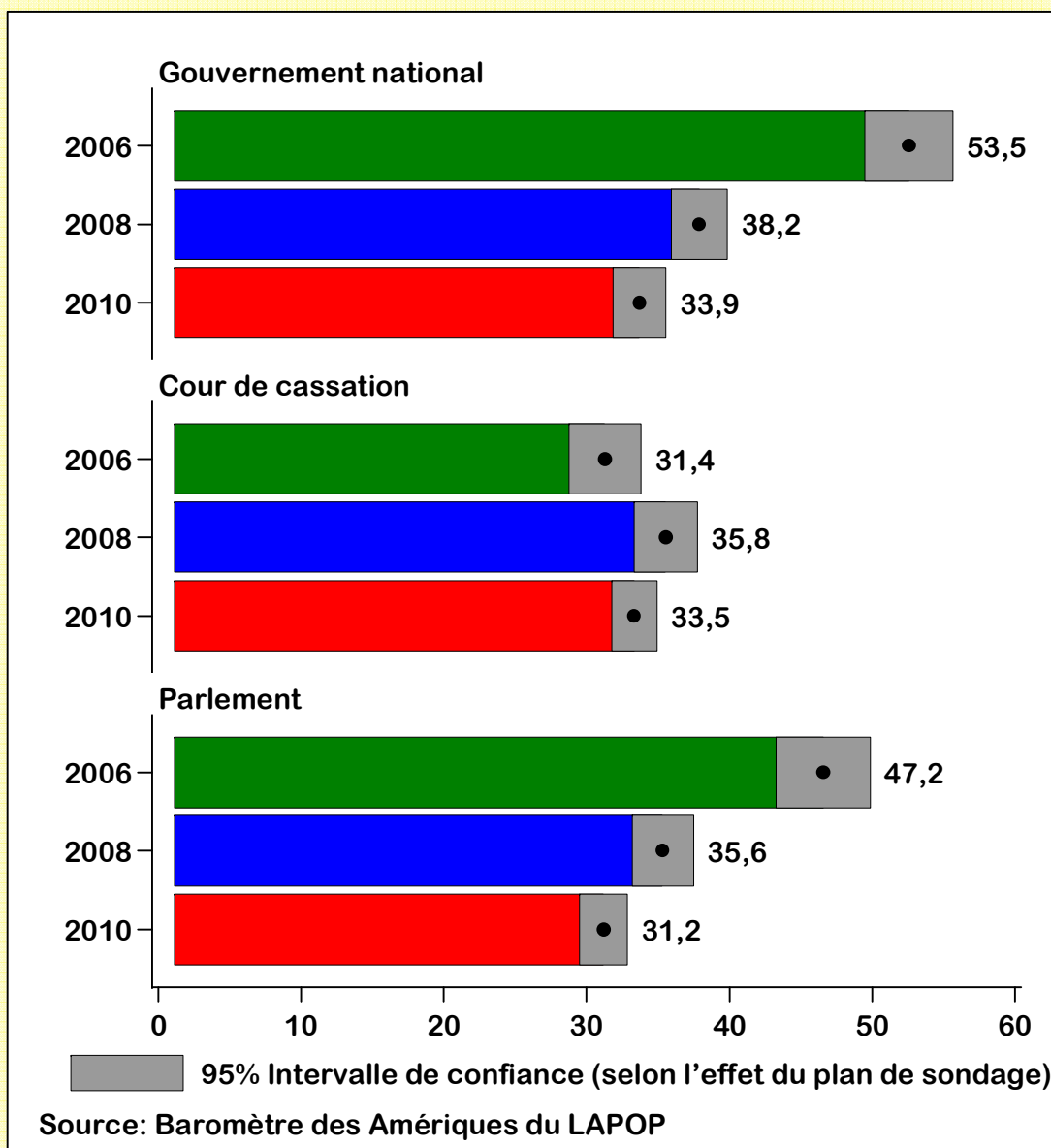
Les institutions les plus réputées en Haïti sont l'église catholique, l'église protestante et la police.

À l'exception de la police, les institutions politiques en Haïti montrent de très faibles niveaux de confiance des citoyens. Les Haïtiens sont particulièrement méfiants envers l'institution la plus importante dans une démocratie, à savoir les processus électoraux.



Confiance envers les institutions politiques, par année

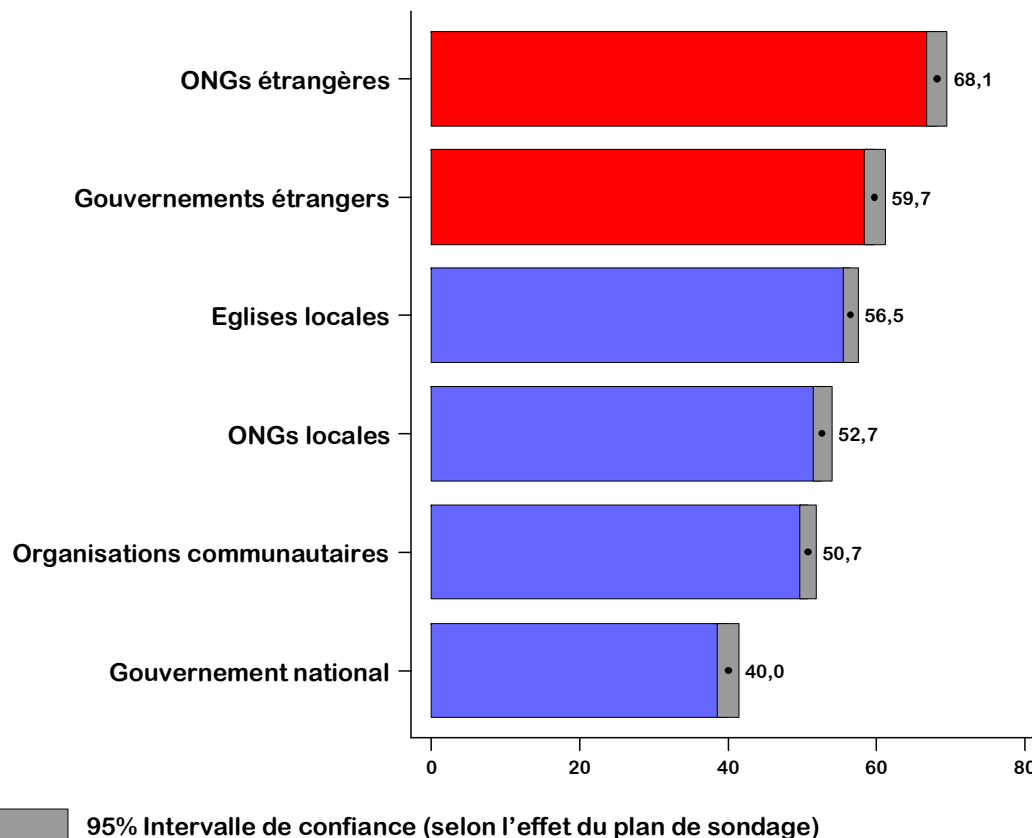
Les Haïtiens sont devenus plus méfiants envers le gouvernement national et le Parlement après le séisme



Performance des institutions après le séisme

Interrogés après le séisme sur la question de la performance des institutions, les citoyens accordent au gouvernement national le taux le plus bas, soit une moyenne de 40,0 points sur une échelle de 0 à 100.

À l'inverse, les ONGs et les gouvernements étrangers ont obtenu les meilleurs résultats.



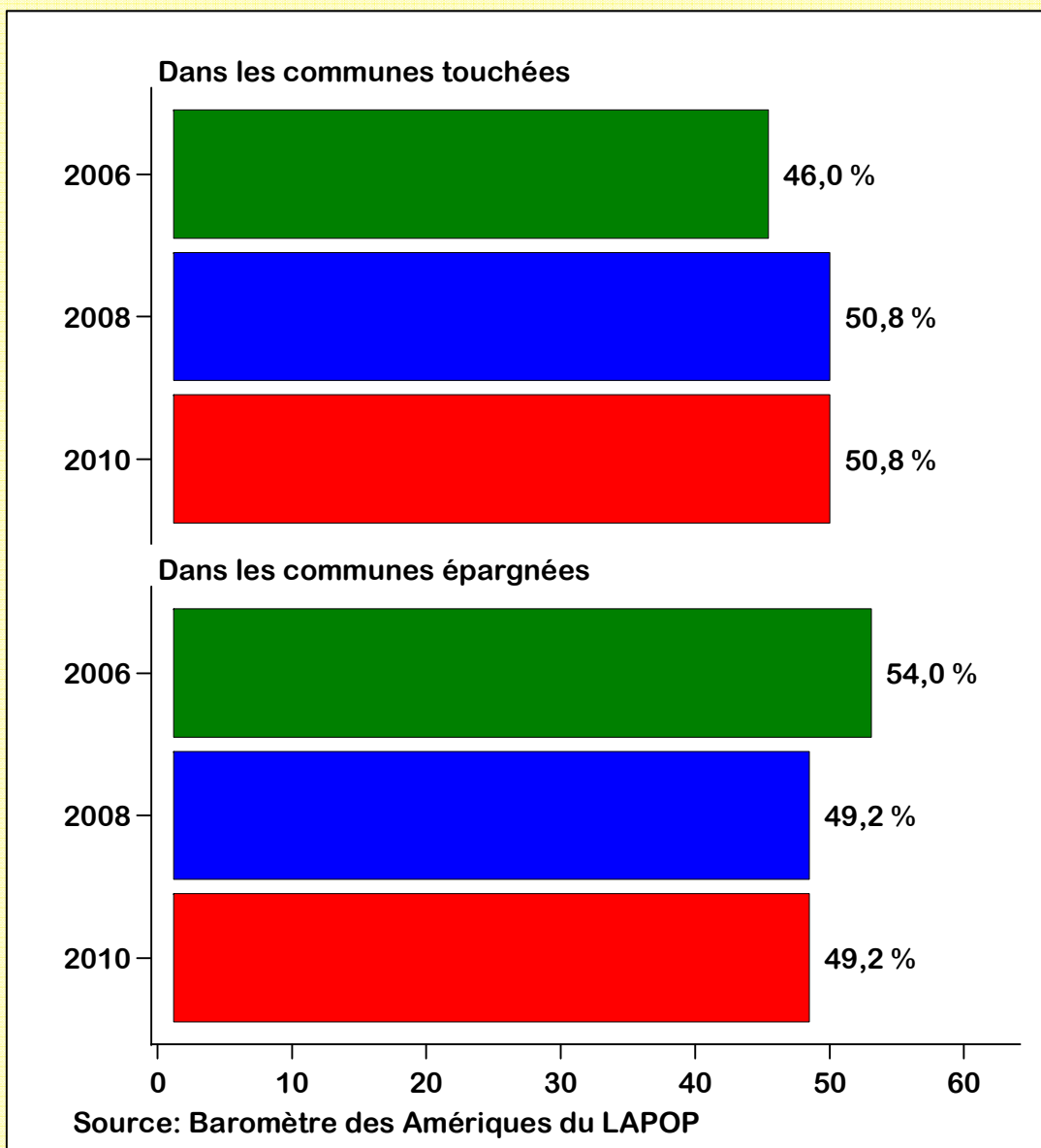
Source: Baromètre des Amériques du LAPOP

Part III:
Impact du séisme sur la
gouvernance démocratique

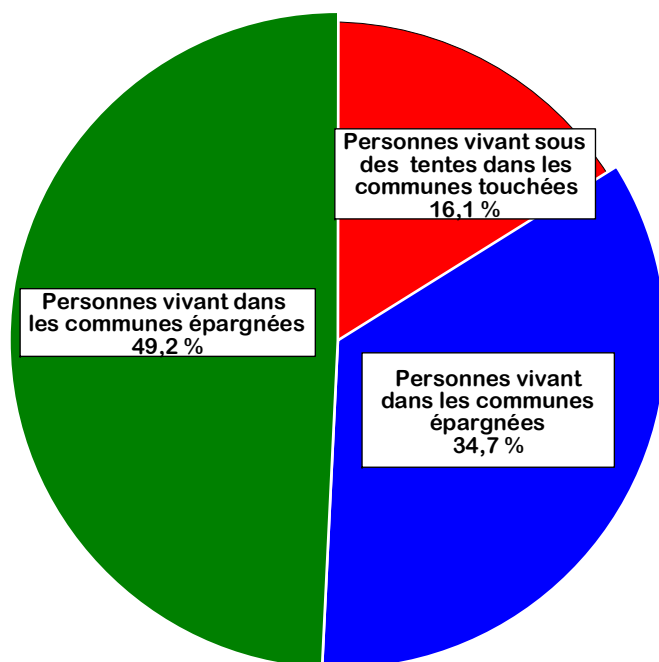
Méthodologie

I. Comparaison des résultats avant et après le séisme dans les communes touchées et épargnées

Pourcentage des sondés vivant dans les communes touchées et épargnées (échantillon pondéré)



II. Comparaison des expériences, perceptions et comportements des citoyens vivant sous des tentes vis-à-vis des personnes vivant dans de maisons ou dans les communes touchées



Condition de résidence après le tremblement de terre

Source: Baromètre des Amériques par LAPOP

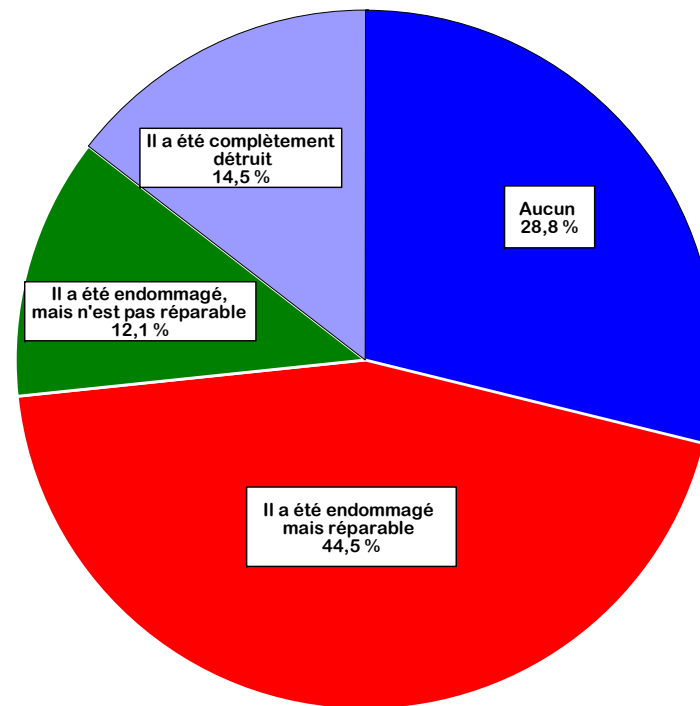


Note: Aucune des personnes interrogées dans les communes épargnées avaient émigré des communes touchées après le séisme

III. Évaluation des effets des dommages au logement

AIDP2. Parlant de la résidence où vous avez vécu avant le séisme, à quel point cet endroit a été endommagé par le tremblement de terre?

Nous nous attendons à ce que les personnes dont le logement a subi de lourds dommages présentent un comportement différent de celles qui n'ont pas connu beaucoup de dommages.



Ampleur des dommages au logement

Source: Baromètre des Amériques du LAPOP

Appui au système politique

Appui au système politique

B1. À quel point pensez-vous que les tribunaux d'Haïti garantissent un procès équitable ?

B2. À quel point respectez-vous les institutions politiques d'Haïti?

B3. À quel point croyez-vous est-ce que les droits fondamentaux des citoyens sont protégés par le système politique d'Haïti?

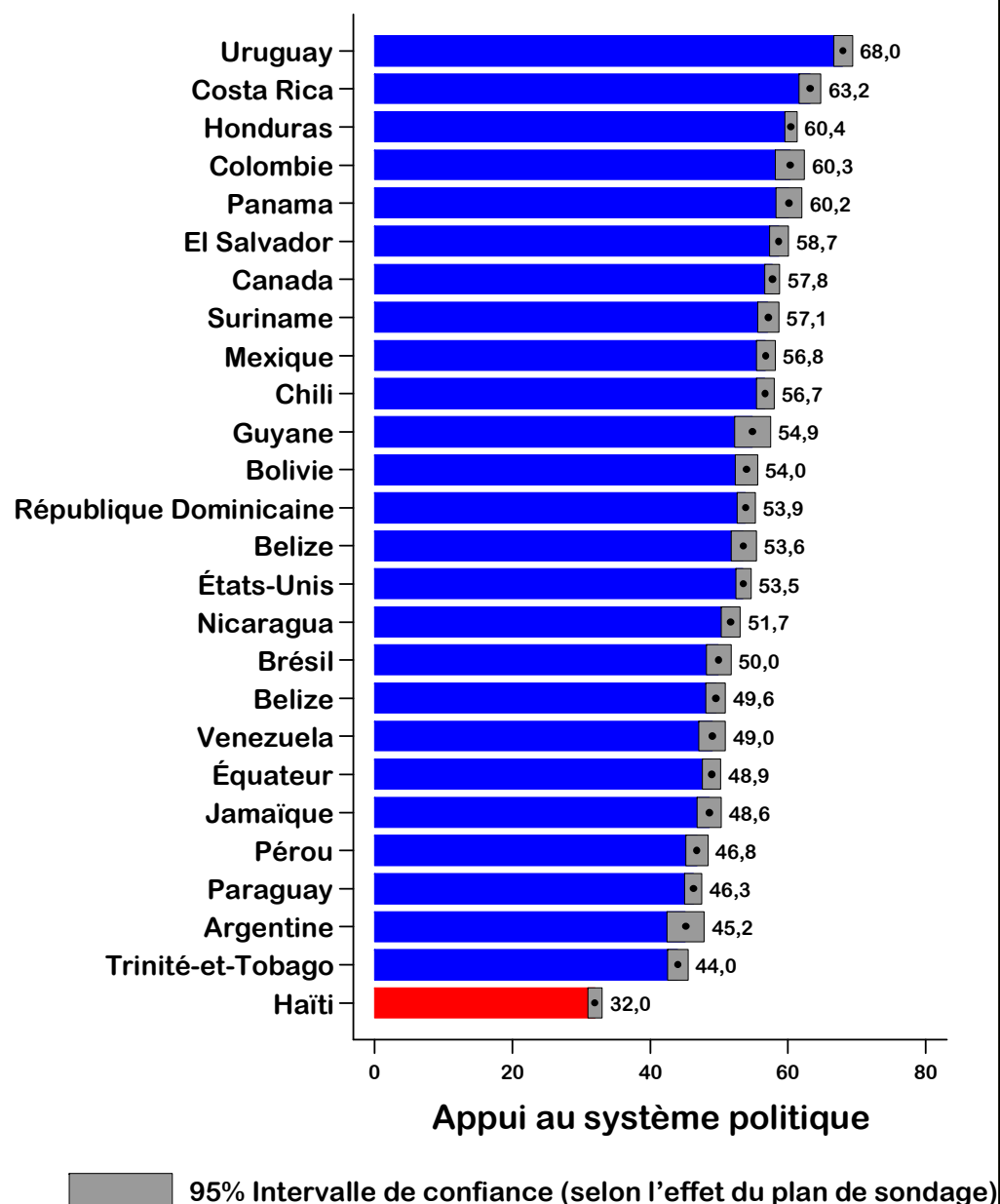
B4. À quel point êtes-vous fier(e) de vivre sous le système politique d'Haïti?

B6. À quel point pensez-vous que le système politique de (pays) devrait être soutenu?

Beaucoup	7
	6
	5
	4
	3
	2
Pas du tout	1

Appui au système politique dans les Amériques

Haïti a le plus faible niveau d'appui au système politique parmi les pays de la région après le séisme

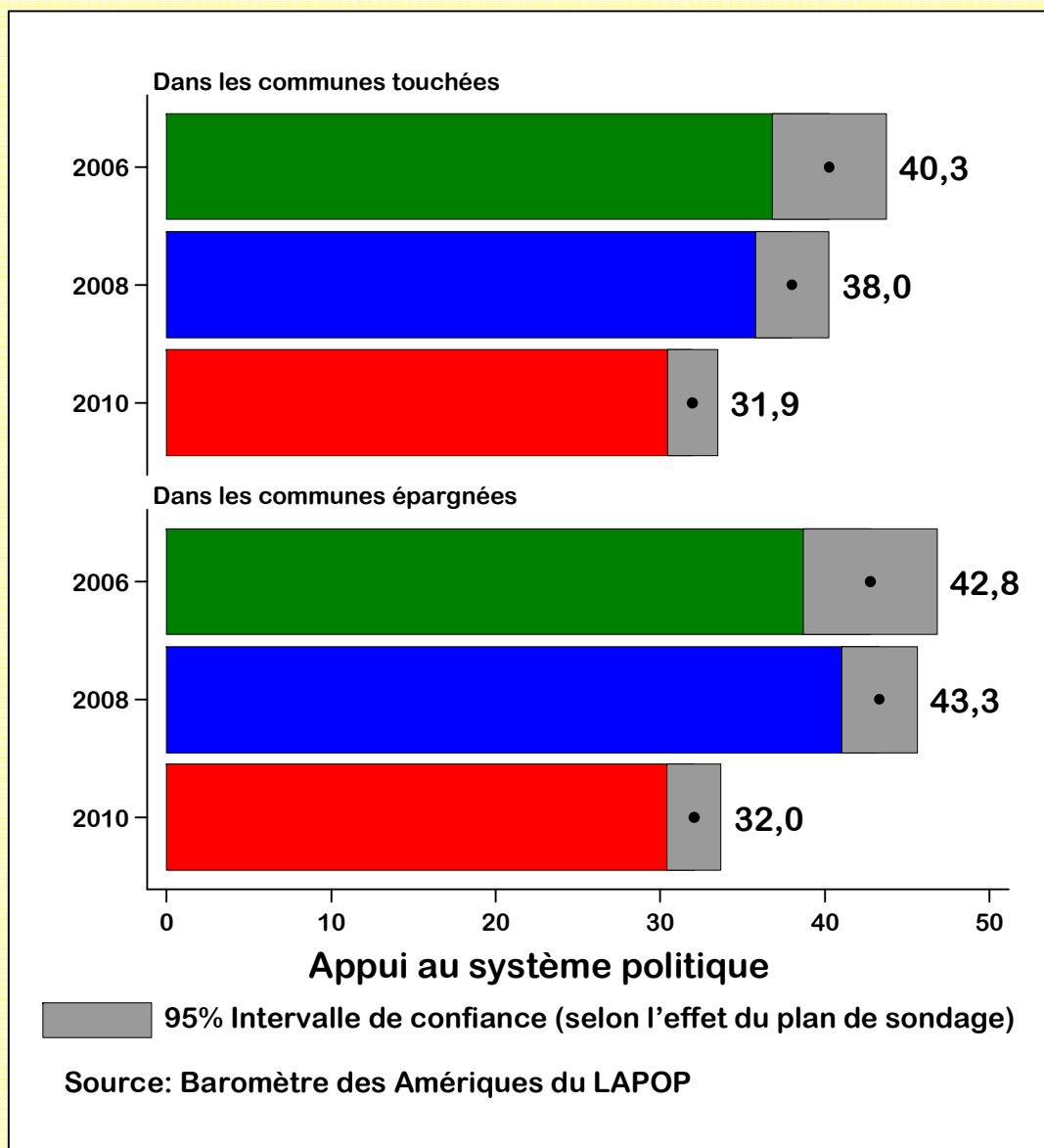


Source: Baromètre des Amériques du LAPOP

Appui au système politique dans les communes touchées et épargnées par année



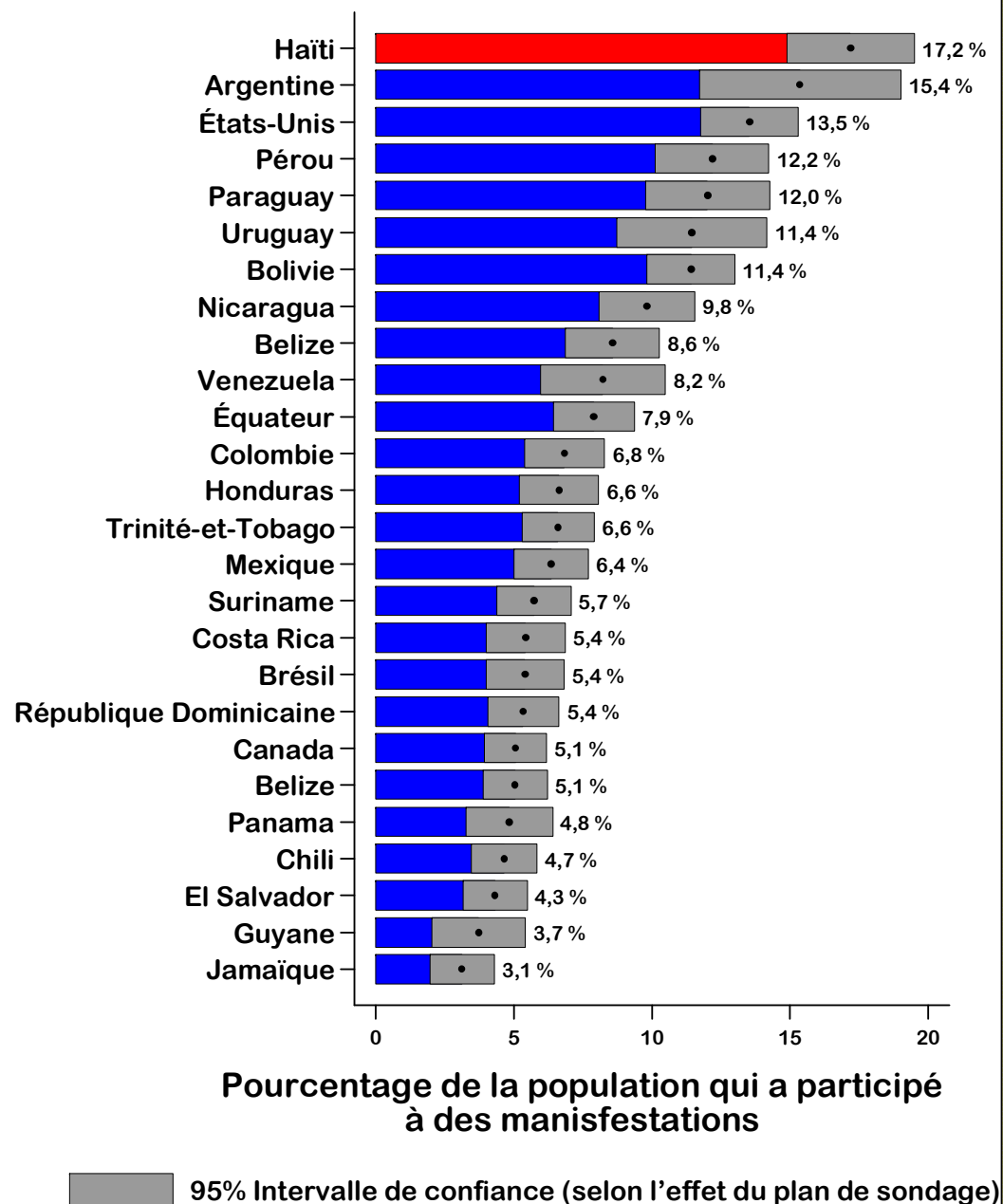
Dans les communes épargnées, l'appui au système politique a diminué d'environ 11 points et dans les communes touchées d'environ 6 points



Participation politique et capital social

Participation à des manifestations dans les Amériques

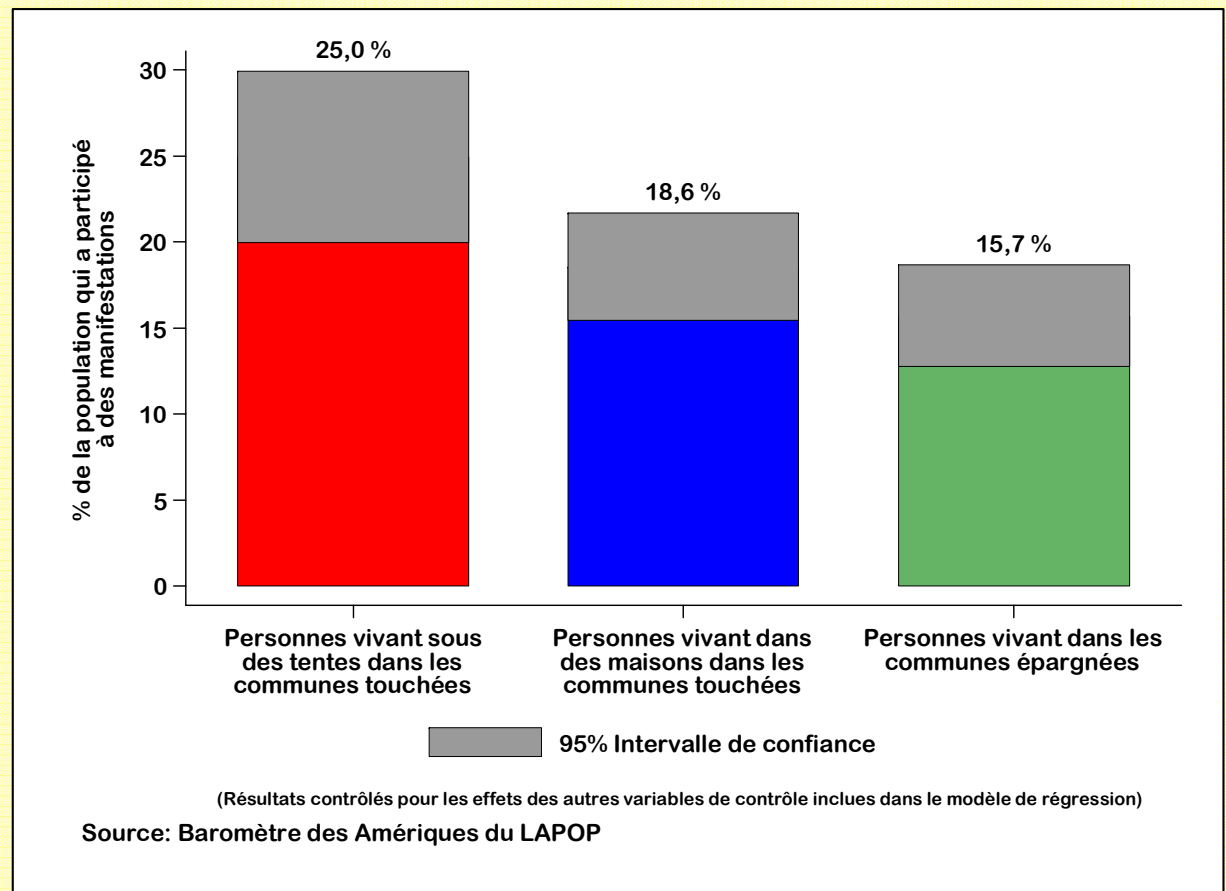
Haïti a le taux le plus élevé de participation à des manifestations parmi les pays inclus dans les enquêtes de 2010



Source: Baromètre des Amériques du LAPOP

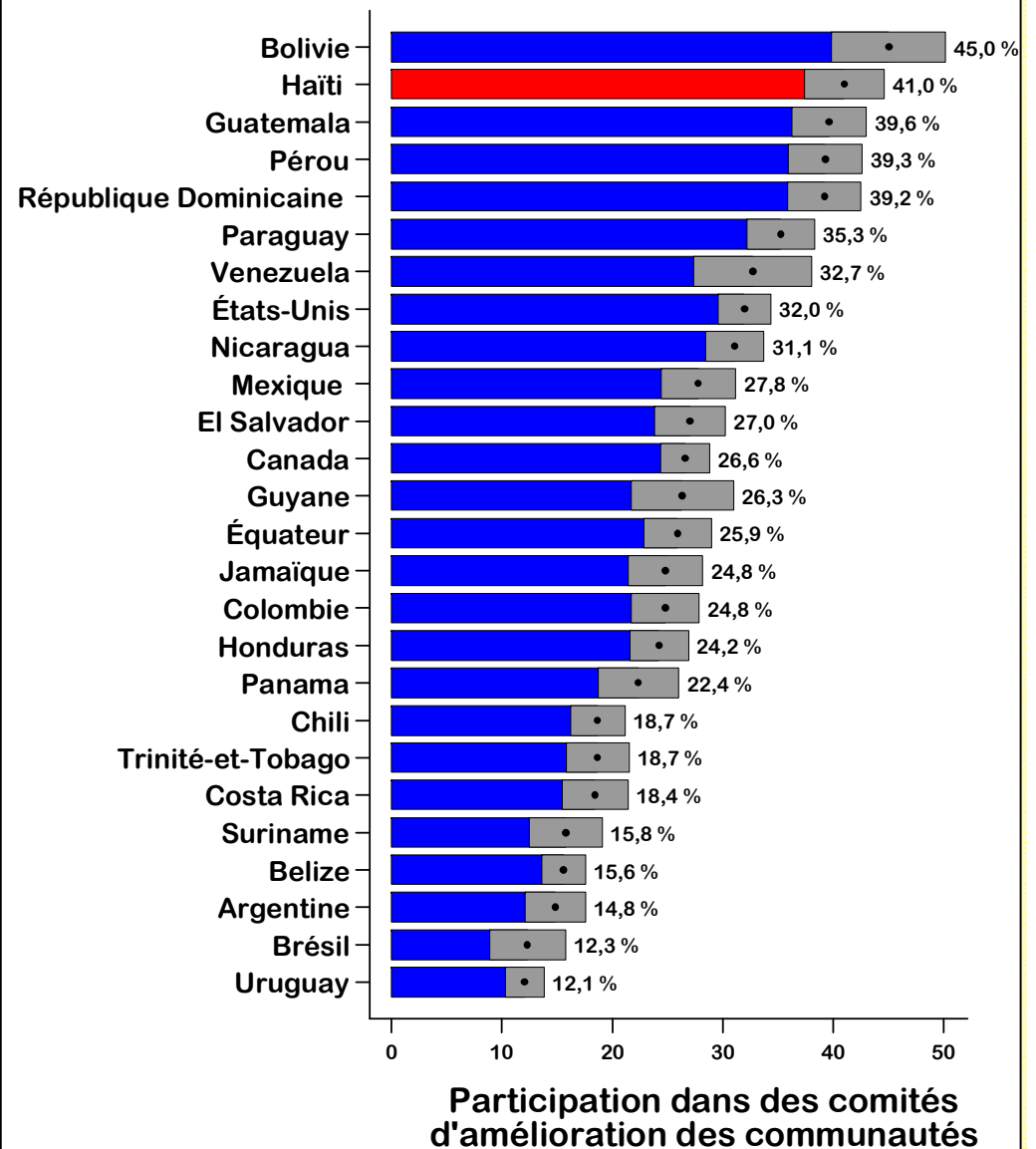
Effet de la condition de résidence sur la participation à des manifestations

Les personnes vivant sous des tentes sont devenues une force politique importante, qui présente le taux le plus élevé de participation à des manifestations



Participation dans des comités d'amélioration des communautés

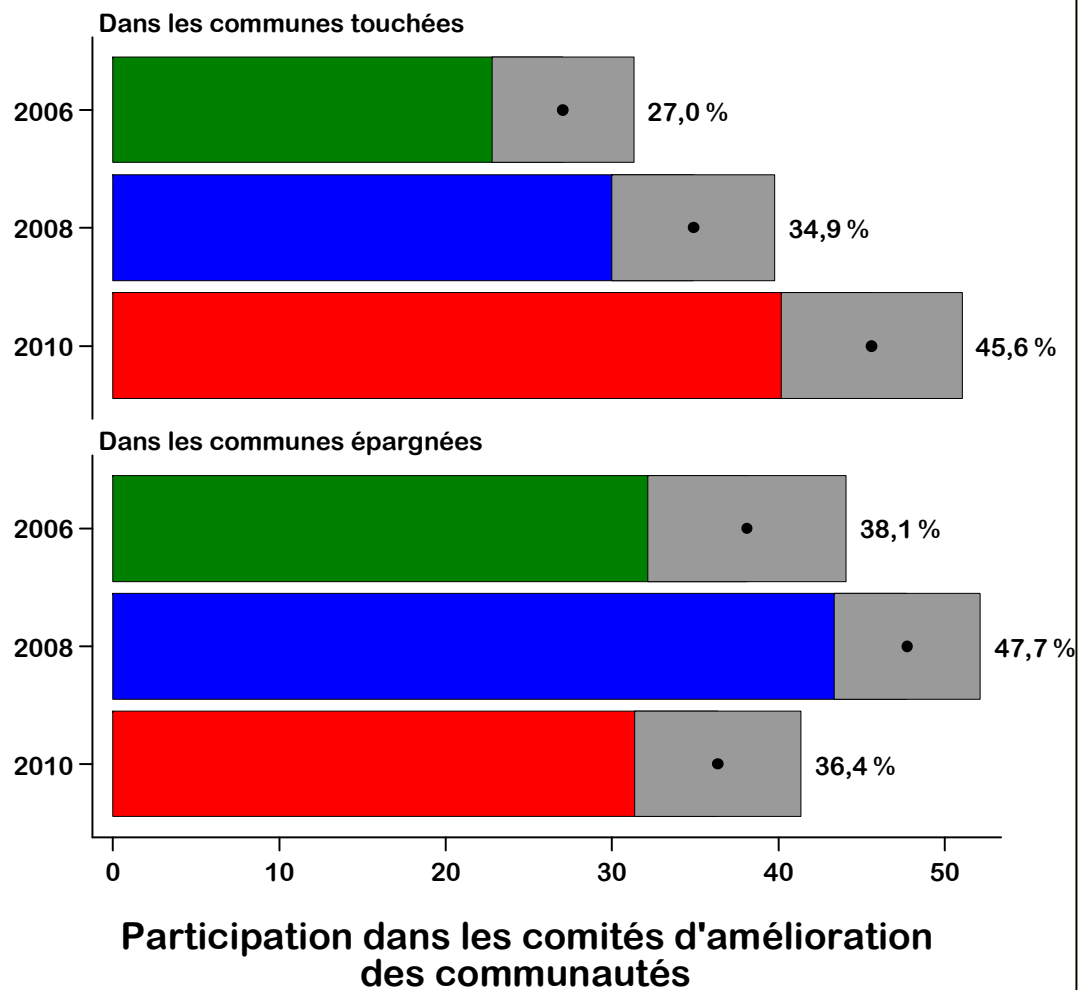
Haïti présente un des taux de participation le plus élevé dans les organisations communautaires dans les Amériques



95% Intervalle de confiance (selon l'effet du plan de sondage)

Source: Baromètre des Amériques du LAPOP

Dans les communes touchées par la catastrophe, le taux de participation à des associations d'amélioration des communautés a considérablement augmenté, passant de 35 % à 46 %.



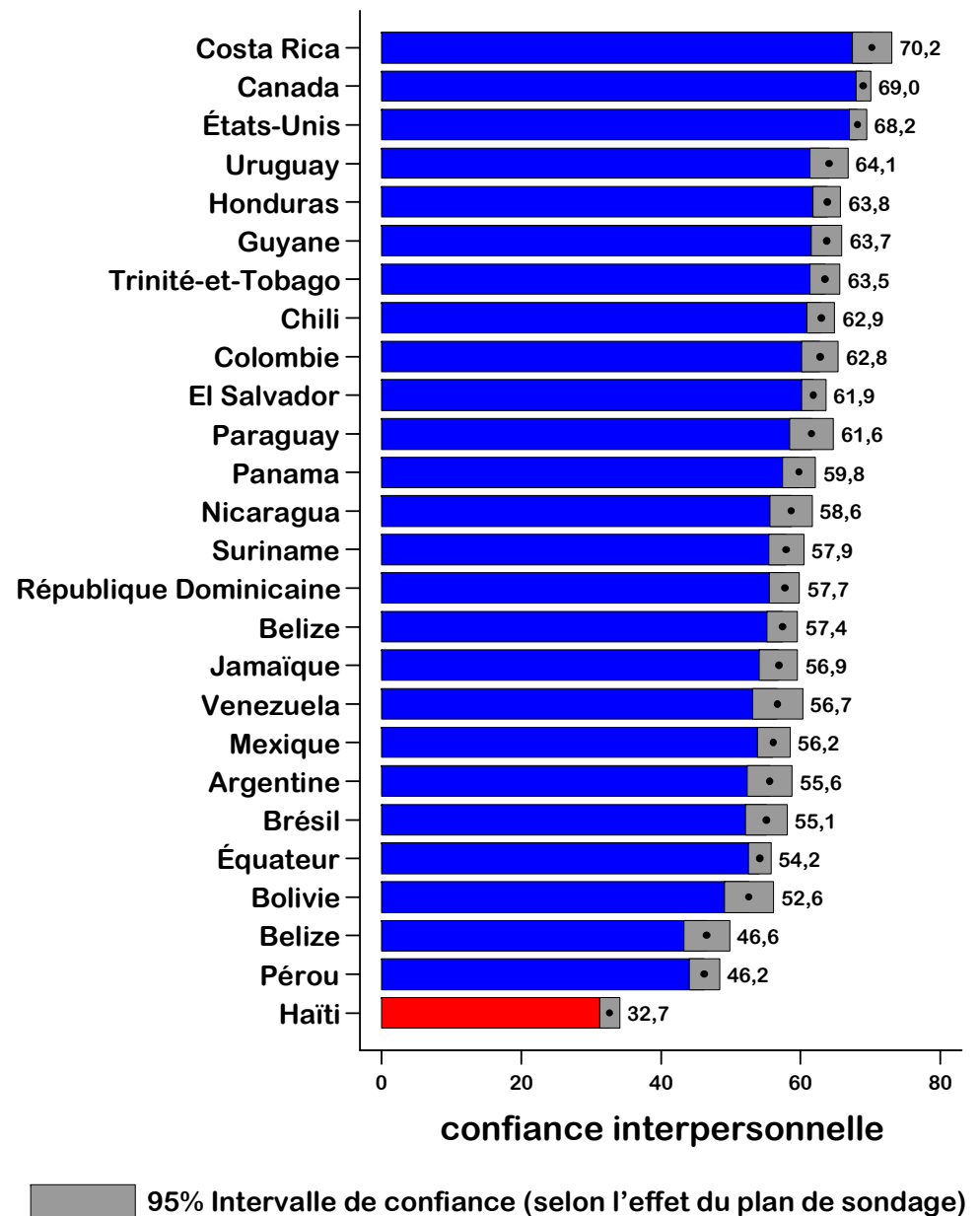
■ 95% Intervalle de confiance (selon l'effet du plan de sondage)

Source: Baromètre des Amériques du LAPOP

Confiance interpersonnelle dans les Amériques

IT1. Maintenant, parlons des gens d'ici. Diriez-vous que les gens de cette communauté sont très digne de confiance, assez digne de confiance, pas très digne de confiance ou pas digne de confiance... ?

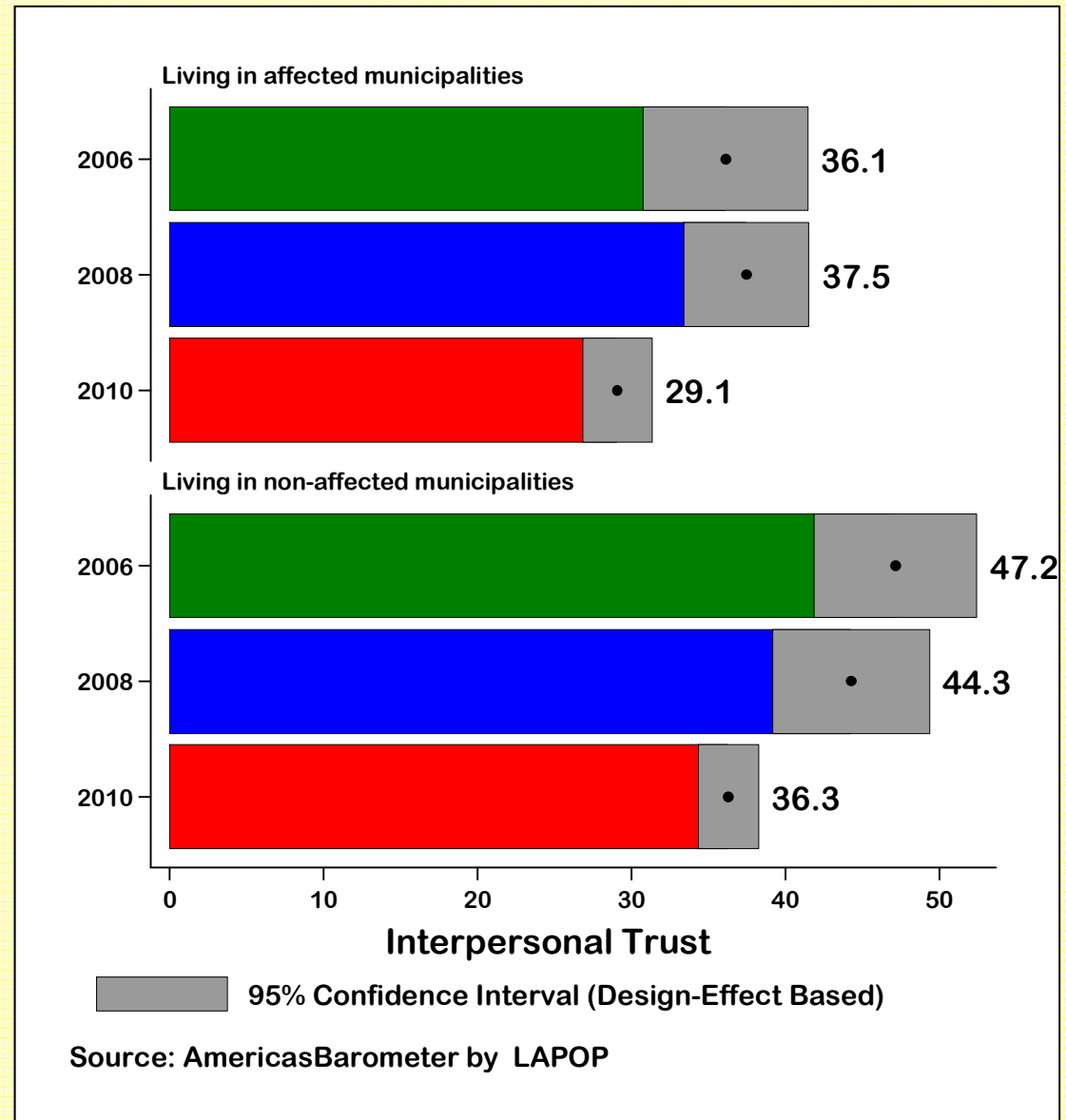
Avec 32,7 points sur une échelle 0-100, Haïti a le plus faible niveau moyen de la confiance interpersonnelle dans les Amériques



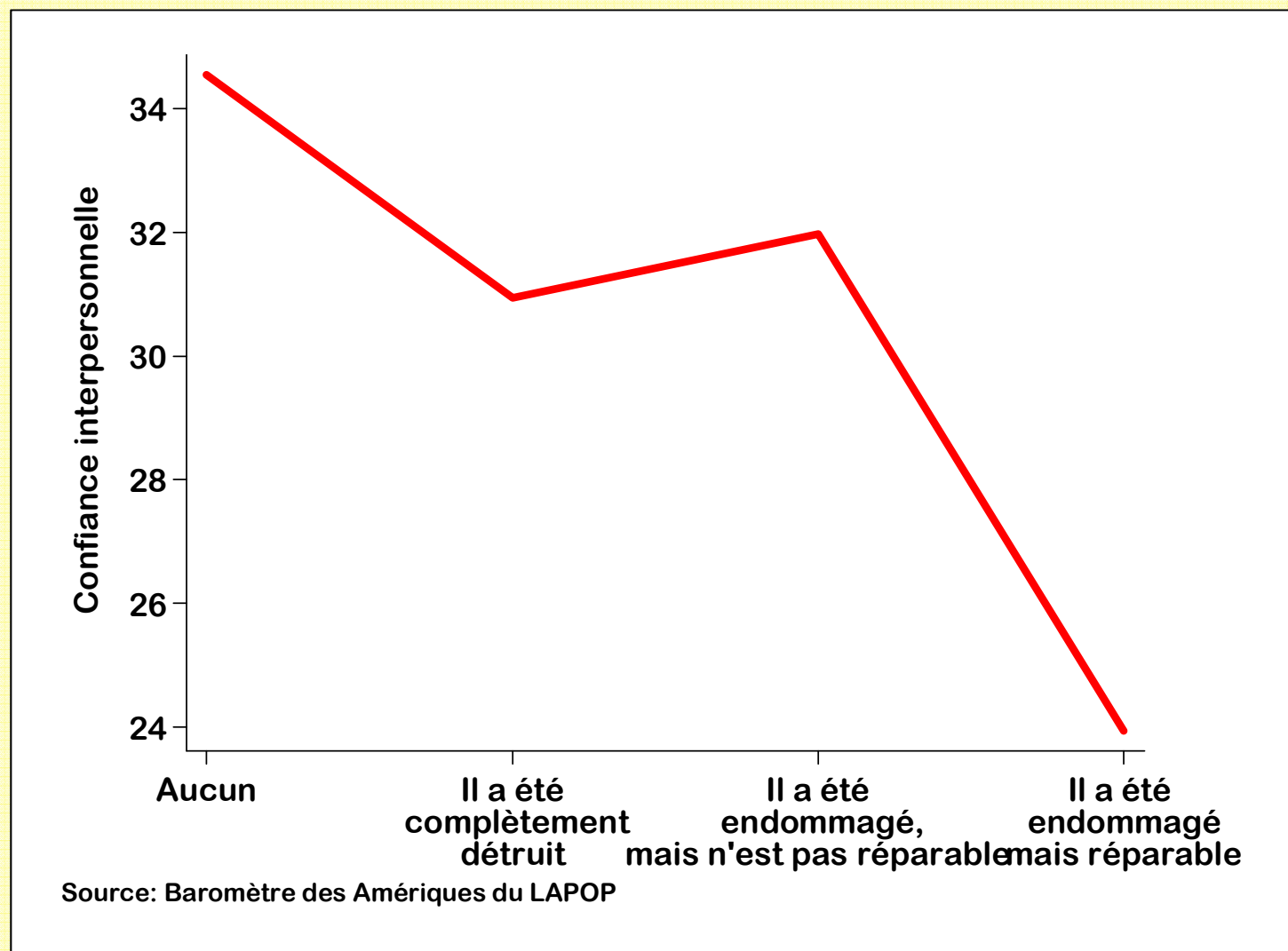
Source: Baromètre des Amériques du LAPOP

Confiance interpersonnelle dans les communes touchées et épargnées par année

La confiance interpersonnelle a diminué d'environ 8 points dans les communes touchées et épargnées



Impact de l'ampleur des dommages au logement sur la confiance interpersonnelle

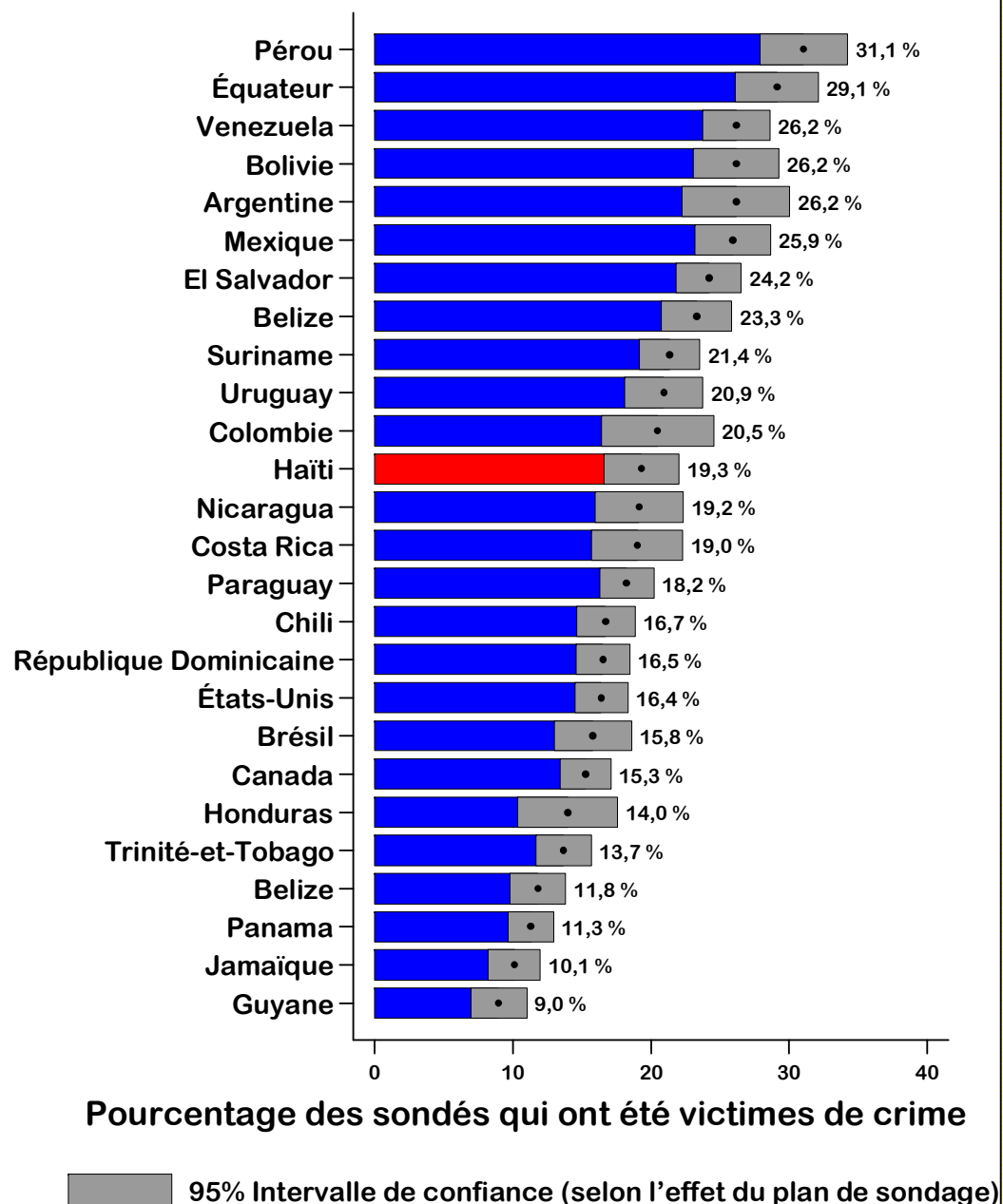


Criminalité et corruption

Victimisation dans les Amériques

***VIC1EXT. Avez-vous été
victime d'un acte criminel
au cours des 12 derniers
mois? (1) Oui (2) Non***

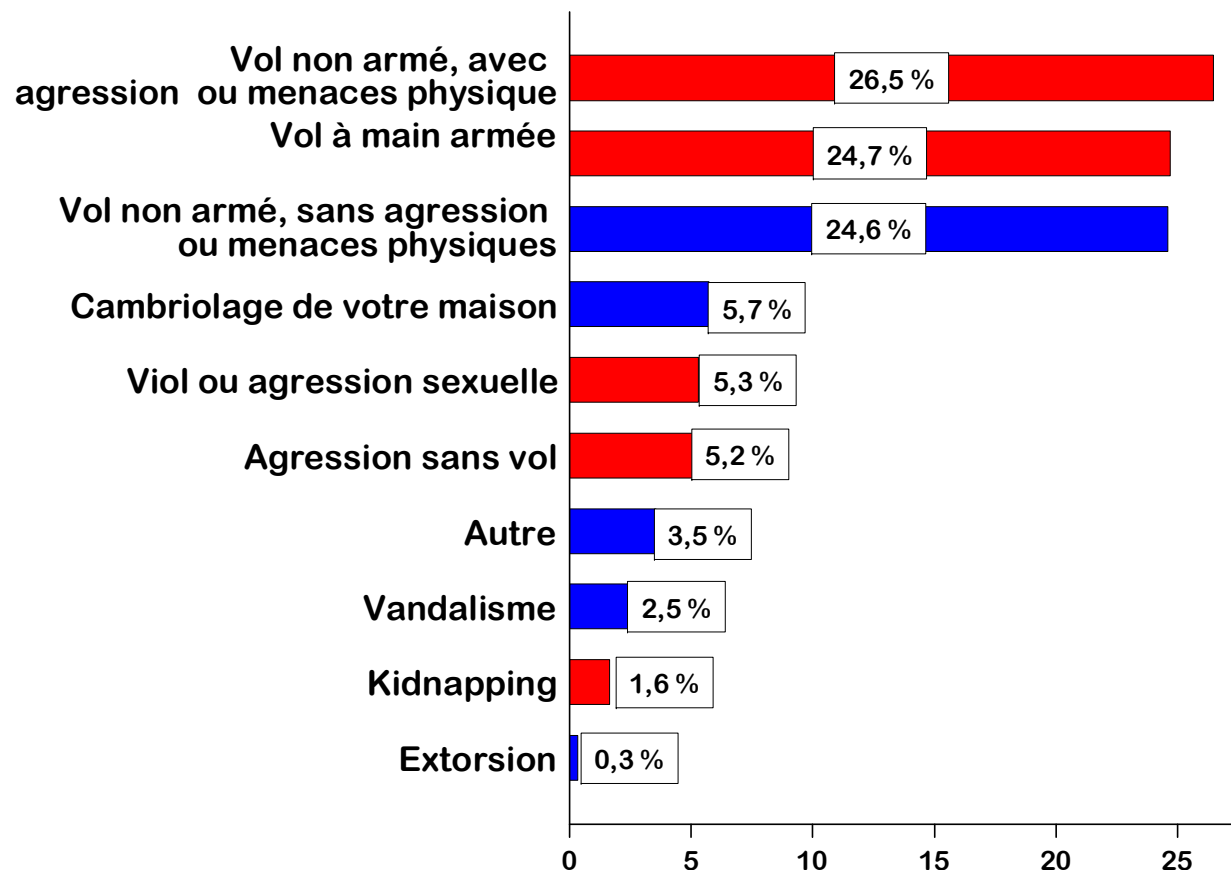
**Malgré la crise expérimentée
en 2010 comme conséquence
du séisme, le pays dans son
ensemble présente un taux
moyen de victimisation par
rapport aux autres pays en
Amérique latine et aux
Caraïbes**



Source: Baromètre des Amériques du LAPOP

Types de crimes

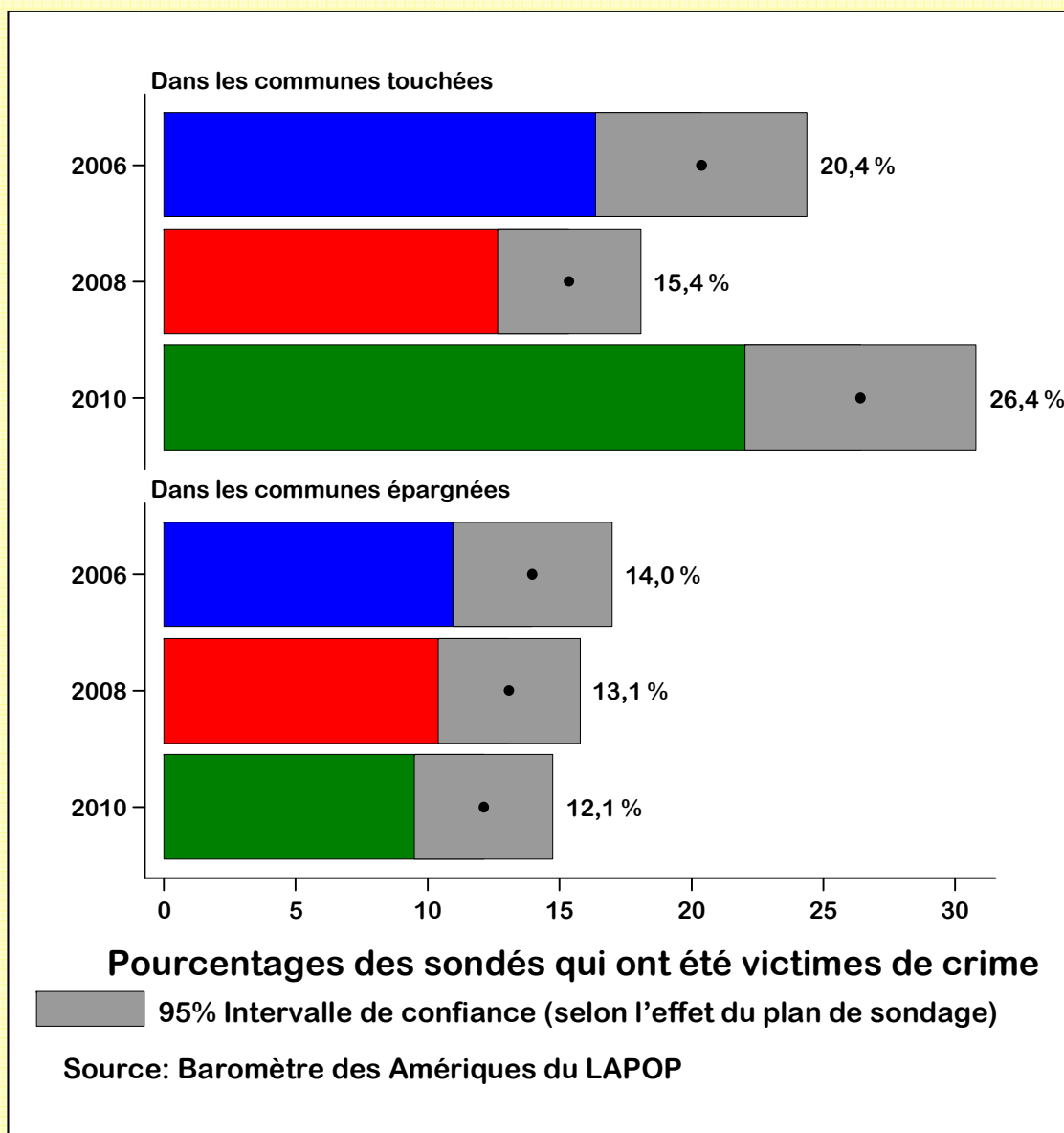
Environ 63 % des victimes de crime ont déclaré qu'elles ont vécu un crime avec violence.



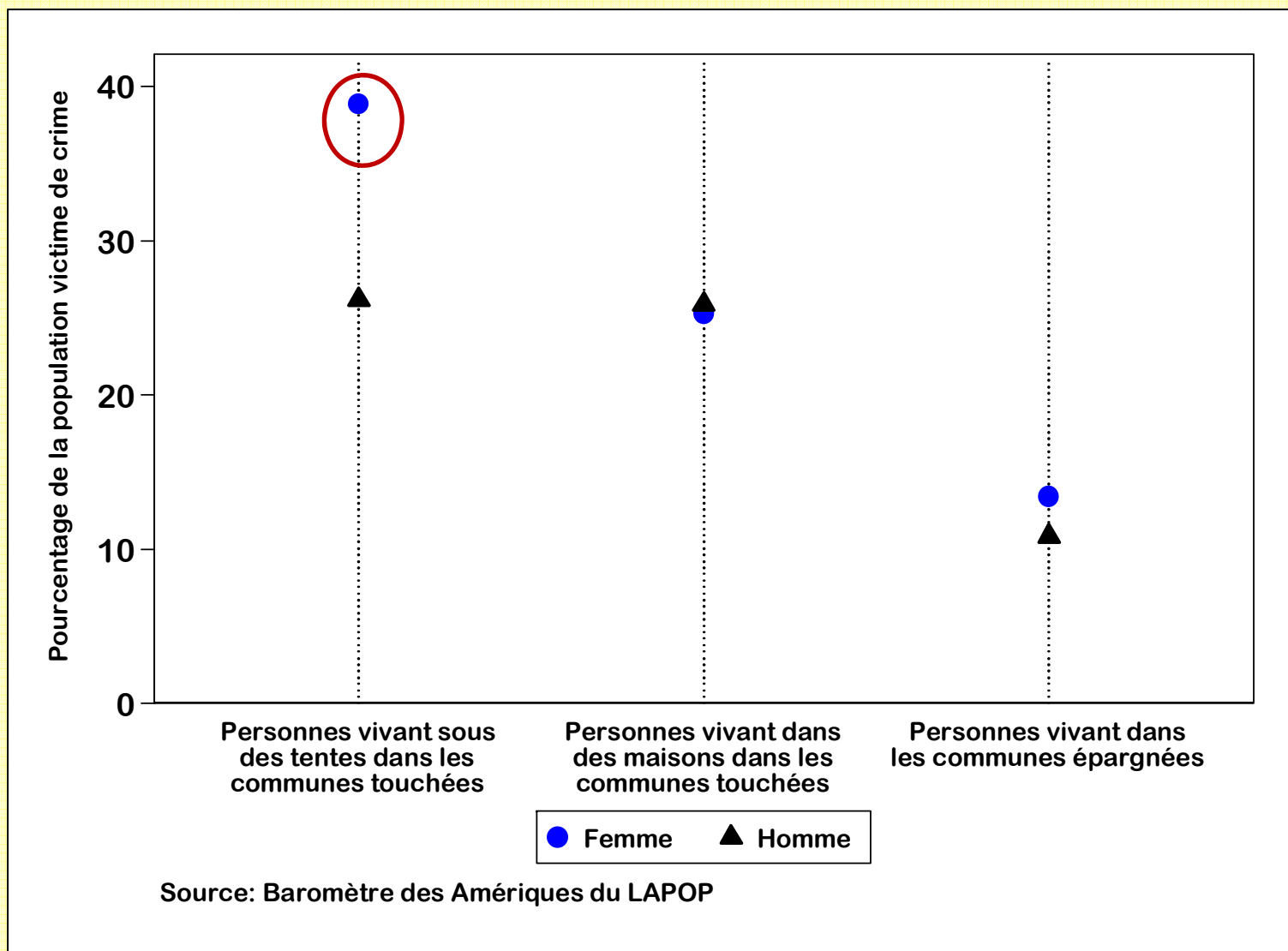
Source: Baromètre des Amériques du LAPOP

Victimisation dans les communes touchées et épargnées par année

Environ 26% des personnes vivant dans les communes touchées ont signalé avoir été victimes de crime en 2010 par rapport à environ 15% en 2008



Environ 36% des femmes vivant sous des tentes ont déclaré avoir été victime d'un crime par rapport à 23% des hommes vivant sous des tentes



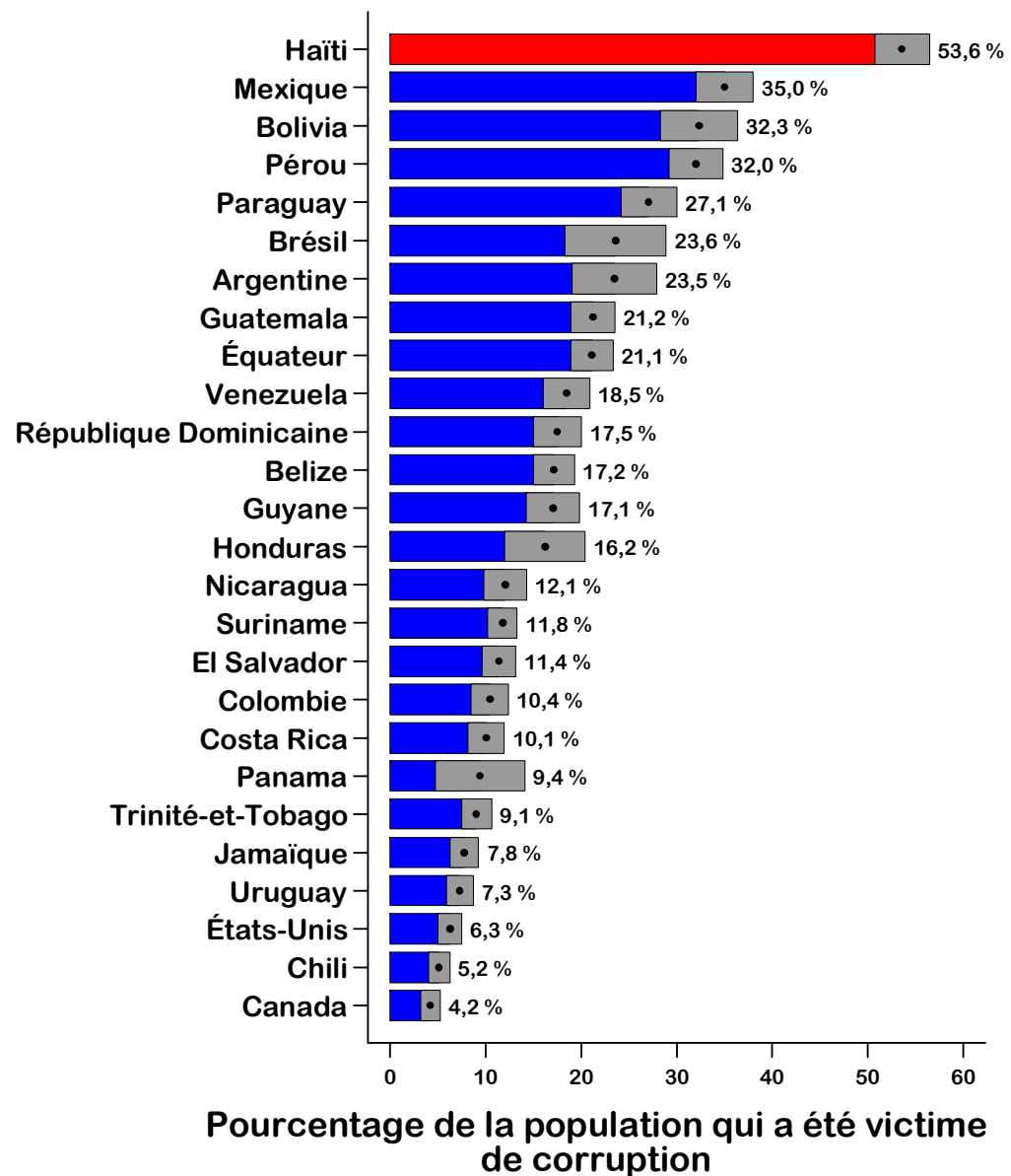
The Corruption Victimization Series

Au cours des 12 derniers mois, avez-vous payer un pot de vin::

- **À un policier**
- **À un fonctionnaire public**
- **Pour accélérer une transaction avec le gouvernement municipal**
- **Au travail**
- **Aux Tribunaux**
- **Pour les services d'une institution de santé publique**
- **Dans le système scolaire**

Victimes de corruption dans une perspective comparative

Haïti a de loin le taux le plus élevé de corruption dans les Amériques



95% Intervalle de confiance (selon l'effet du plan de sondage)

Source: Baromètre des Amériques du LAPOP

Soutien à la démocratie

Soutien à la démocratie

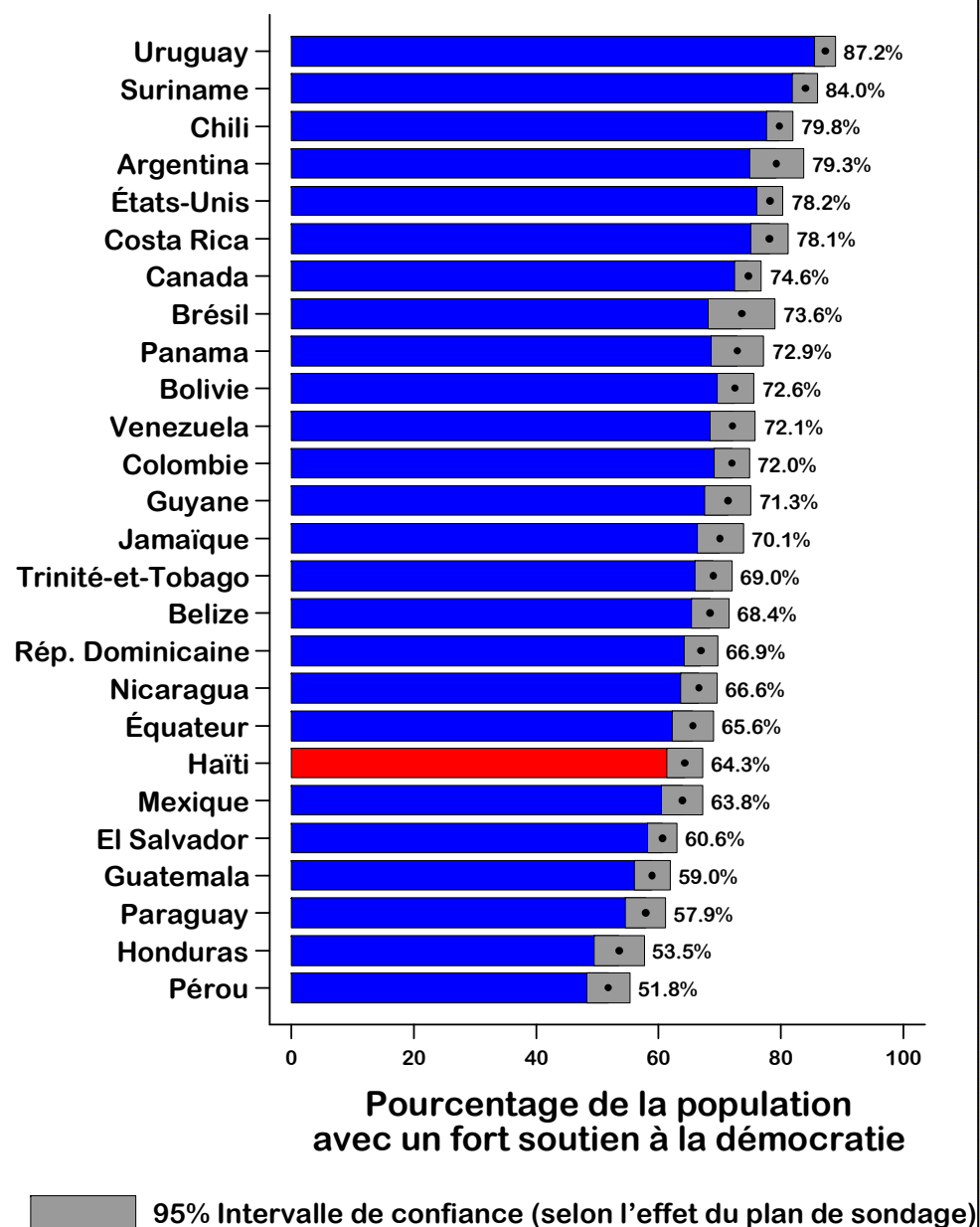
ING4. La démocratie a ses problèmes, mais elle reste la meilleure forme de gouvernement. À quel point êtes-vous en accord ou en désaccord avec cette opinion?

Beaucoup	7
	6
	5
	4
	3
	2
Pas du tout	1

les Haïtiens n'ont pas tournés le dos à la démocratie

En 2010, 64,3 % des sondés ont donné une cote de plus de 5 points sur une échelle de 1 à 7.

Toutefois, Haïti est parmi les pays dans les Amériques qui présentent la plus faible moyenne à l'égard du soutien à la démocratie.

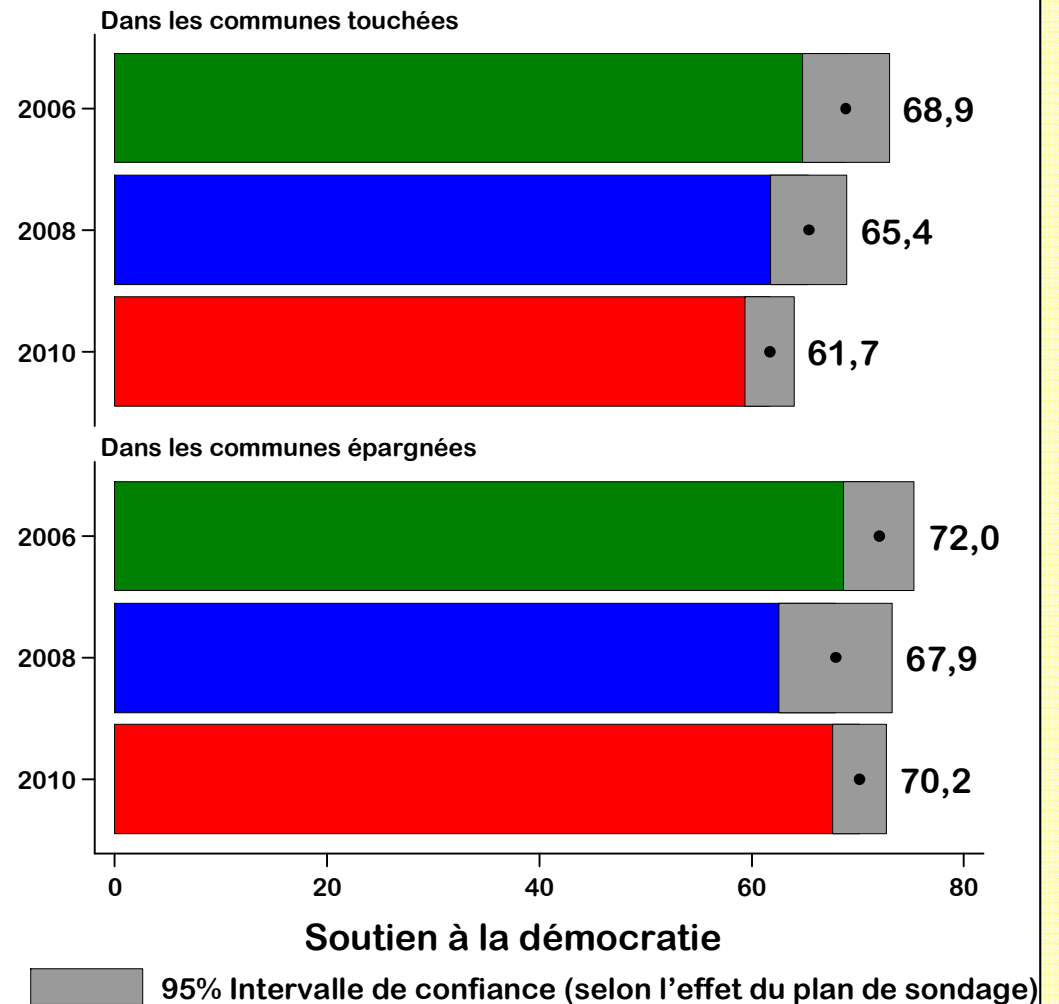


Source: Baromètre des Amériques par LAPOP

Soutien à la démocratie dans les communes touchées et épargnées par

Malgré les conséquences sociales et économiques catastrophiques du séisme, les Haïtiens n'ont pas tournés le dos à la démocratie.

Le degré de soutien à la démocratie après le séisme est demeuré inchangé dans les communes qui ont subi des dommages importants et dans les communes qui ont été moins touchées.



Source: Baromètre des Amériques du LAPOP

Conclusions

- **Le séisme n'a pas ébranlé le soutien à la démocratie en tant que meilleur système de gouvernement en Haïti.**
- **Pourtant, l'affaiblissement de la capacité des institutions politiques associé à des niveaux plus élevés d'insécurité et de corruption généralisée après le séisme, ont conduit les citoyens à devenir plus méfiant du système politique.**
- **Les conclusions de l'étude tendent à démontrer que, compte tenu du faible degré de confiance envers le gouvernement, une stratégie de développement en Haïti a plus de chances de réussir si elle implique la participation du secteur privé et des institutions non-gouvernementales combinée à des efforts visant à renforcer la capacité des institutions gouvernementales.**



*A*mericas *B*arometer by LAPOP
*B*arómetro de las *A*méricas

www.AmericasBarometer.org

www.vanderbilt.edu/lapop