















## AJUSTES Y DESAJUSTES DE LA DEMOCRACIA COLOMBIANA EN LA ANTESALA DEL POSCONFLICTO



- LAPOP y el Barómetro de las Américas
- El estudio de 2013 en Colombia
- Actitudes frente a la democracia en Colombia, 2004-2013
  - Apoyo a la democracia
  - Apoyo al sistema político
  - Funcionamiento de la democracia
  - Actitudes antidemocráticas y tolerancia política
  - Confianza en las instituciones
- Proceso de paz
  - Actitudes generales frente al proceso
  - Participación política de las FARC
  - Posconflicto

# **LAPOP Y EL BARÓMETRO DE LAS AMÉRICAS**









DONANTES	
Donantes Continuos	
 USAID DEL PUEBLO DE LOS ESTADOS UNIDOS DE AMERICA	
TINKER FOUNDATION INC.	
VANDERBILT UNIVERSITY	
Otras Agencias Donantes	
 CNPq Conselho Nacional de Desenvolvimento Científico e Tecnológico	
 EMBAJADA DE SUECIA	
 YORK UNIVERSITY redefine the possible.	
	
 VIGH Vanderbilt Institute for Global Health	CIPPEC
 Duke CHINA RESEARCH CENTER AT THE SOCIAL SCIENCE RESEARCH INSTITUTE	 FIU FLORIDA INTERNATIONAL UNIVERSITY

- La cultura democrática entre la población de un país es un componente fundamental en el desarrollo de cualquier democracia.
- LAPOP: Proyecto de Opinión Pública de América Latina.
- Barómetro de las Américas: Parte de LAPOP. Encuesta de opinión pública que mide actitudes, percepciones y comportamiento democrático de los ciudadanos.
- También incluye otros temas relevantes para el desarrollo democrático .
- Coordinación académica general: Universidad de Vanderbilt, Estados Unidos

# BARÓMETRO DE LAS AMÉRICAS: UN CONSORCIO DE UNIVERSIDADES Y CENTROS DE INVESTIGACIÓN

Canada	United States
	
	
	

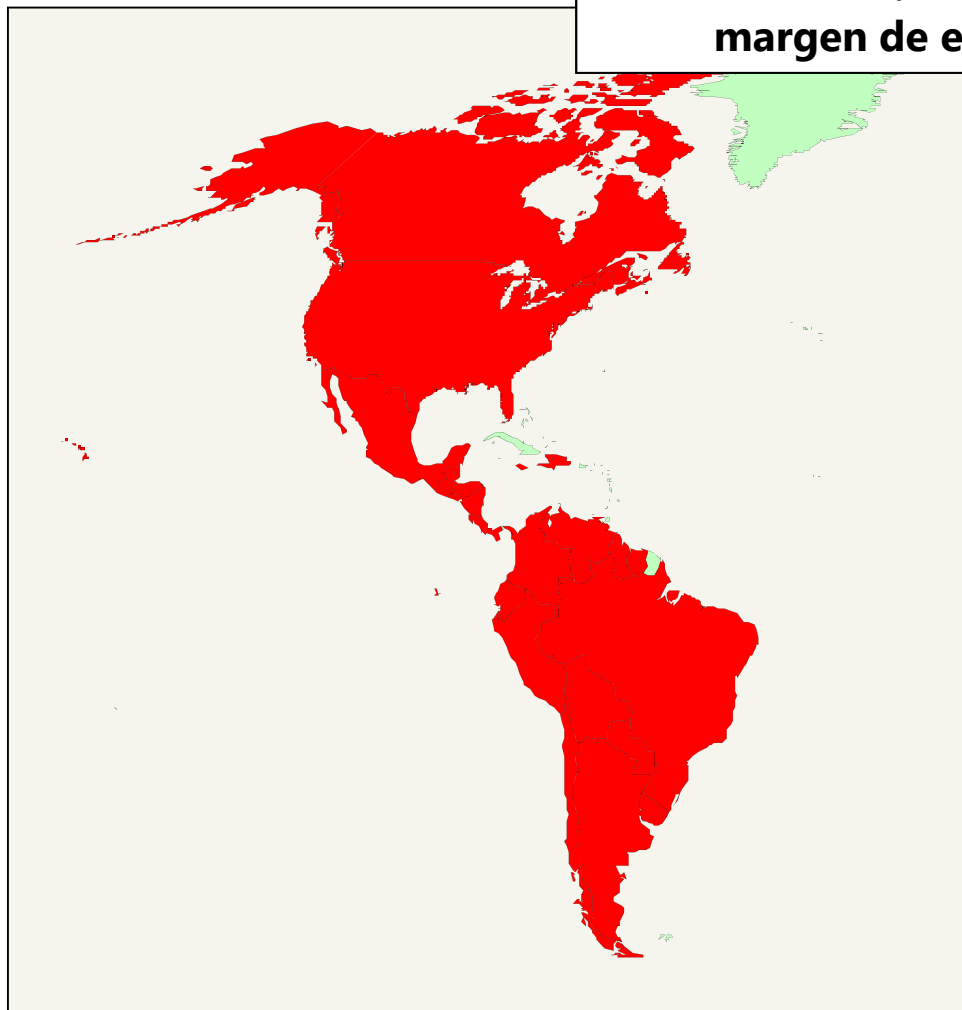


Belize	
Dominican Republic	 
Guyana	
Haiti	
Jamaica	
Suriname	
Trinidad & Tobago	

Argentina		
Bolivia		
Brazil		
Chile		
Colombia		
Ecuador	 	
Paraguay		
Peru		
Uruguay		
Venezuela		

Costa Rica	  
El Salvador	
Guatemala	
Honduras	 
Mexico	 
Nicaragua	
Panama	

**2004-2013: 180,000 encuestas**  
**26 países**  
**Min. N=1500**  
**margen de error  $\pm 2,5\%$**



- Única encuesta en hogares que incluye América del Norte, Central y del Sur, y los países clave del Caribe.
- Muestras con mínimo 1.500 encuestados por país.
- Realmente representativa a nivel nacional, e incluye áreas rurales y urbanas.
- Encuestas cara a cara en 13 idiomas.
- Múltiples pruebas piloto: 1.116 versiones para la ronda de 2012.
- Abierto al público: diseño muestral, cuestionarios, datos.

Es la única encuesta en la región que usa computadores manuales, con un programa desarrollado por nuestros socios académicos en Costa Rica y Bolivia:

- Reducción de errores al introducir datos
- Administración del cuestionario en varios idiomas
- Fácil personalización
- Posibilidad de incluir experimentos.





## Informes regionales



## Informes por país





VANDERBILT UNIVERSITY

VANDERBILT HOME | NAVIGATE VU | TOOLS | SEARCH VU

# Latin American Public Opinion Project

**LAPOP** AmericasBarometer Barómetro de las Américas

Home | About Us | Survey Data | Subscribers | Repositories | Publications | Partners | Country Partners | Members of the Media

The 2012 AmericasBarometer dissemination event is taking place at Torcuato di Tella, Argentina in April 2013. For an overview of the Argentina 2012 results, click here

GO

Sitio en Español

AmericasBarometer Insights

Every two weeks in English and the Insights Series provides a synthesis of key policy-relevant data.

Bridging Inter-American Divides: The U.S. Across the Americas (En español)

When Voting is Compulsory, Who Opposes it? Evidence from Ecuador and Peru (en español)

**Mar 3: Topical Brief - Venezuela's Escalating Protests, Violence, and Political Instability: The Legacy of Chávez (en español)**

**Feb 17: What Perpetuates Child Servitude?**

Chart of the Week

IN THE FIELD FOR THE 2014 AMERICASBAROMETER ROUND

experience. Every two years it carries out the AmericasBarometer survey, which currently covers 26 nations including all of North, Central and South America, and the Caribbean. Each year it publishes dozens of high quality academic studies and policy-relevant papers.

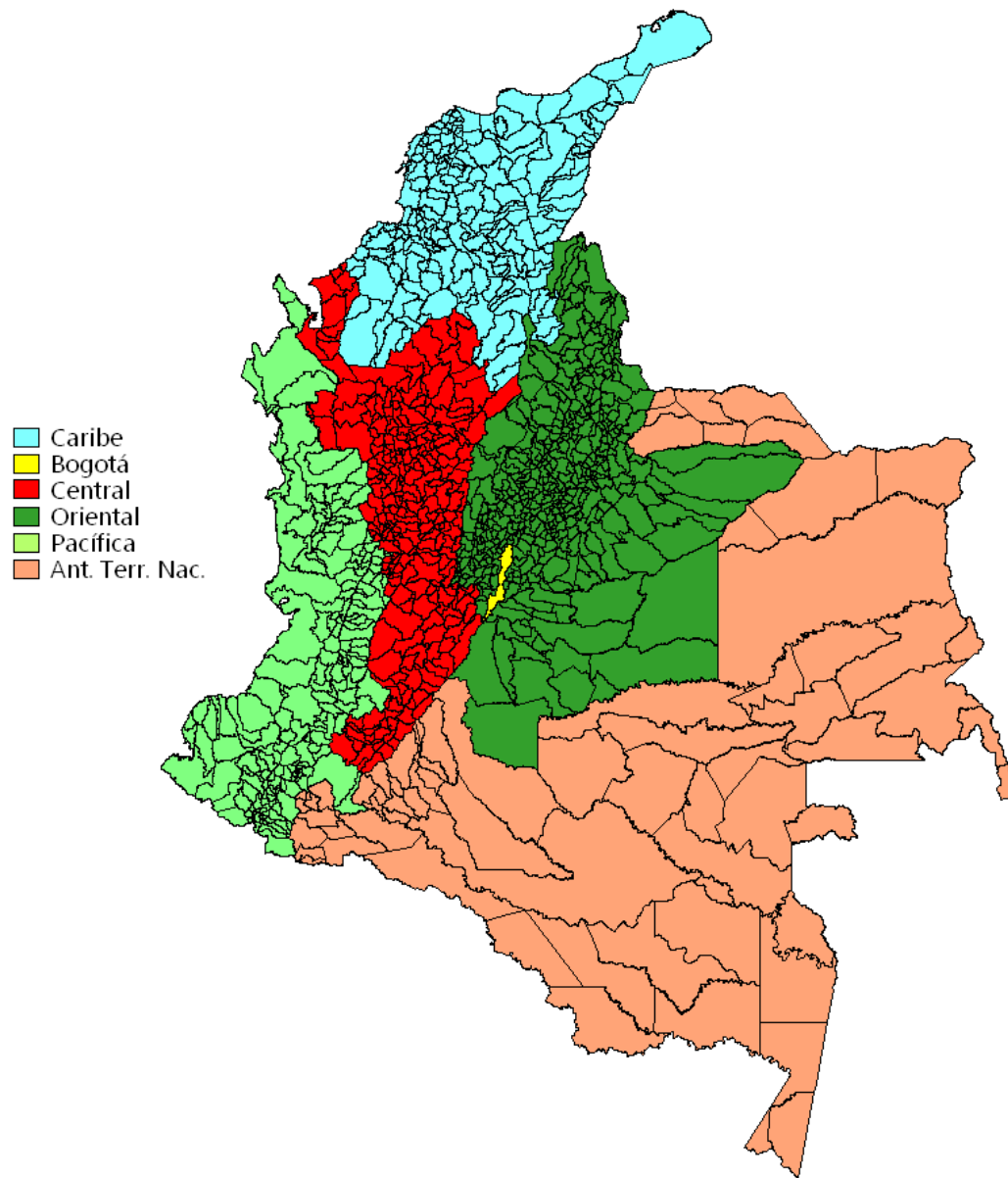
[www.LapopSurveys.org](http://www.LapopSurveys.org)

Tweets

Follow

LAPOP 3h

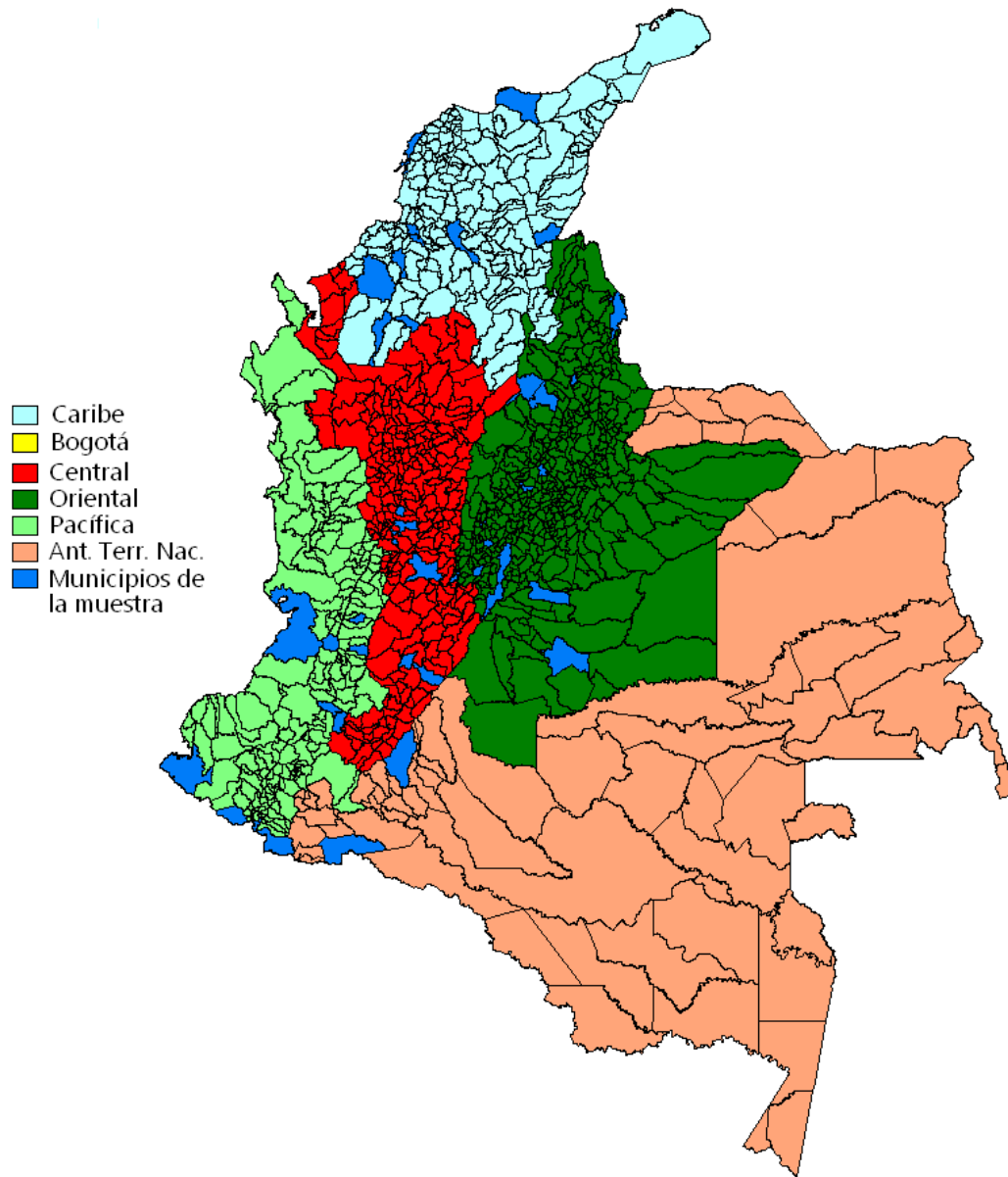
# **EL ESTUDIO DE 2013 EN COLOMBIA**



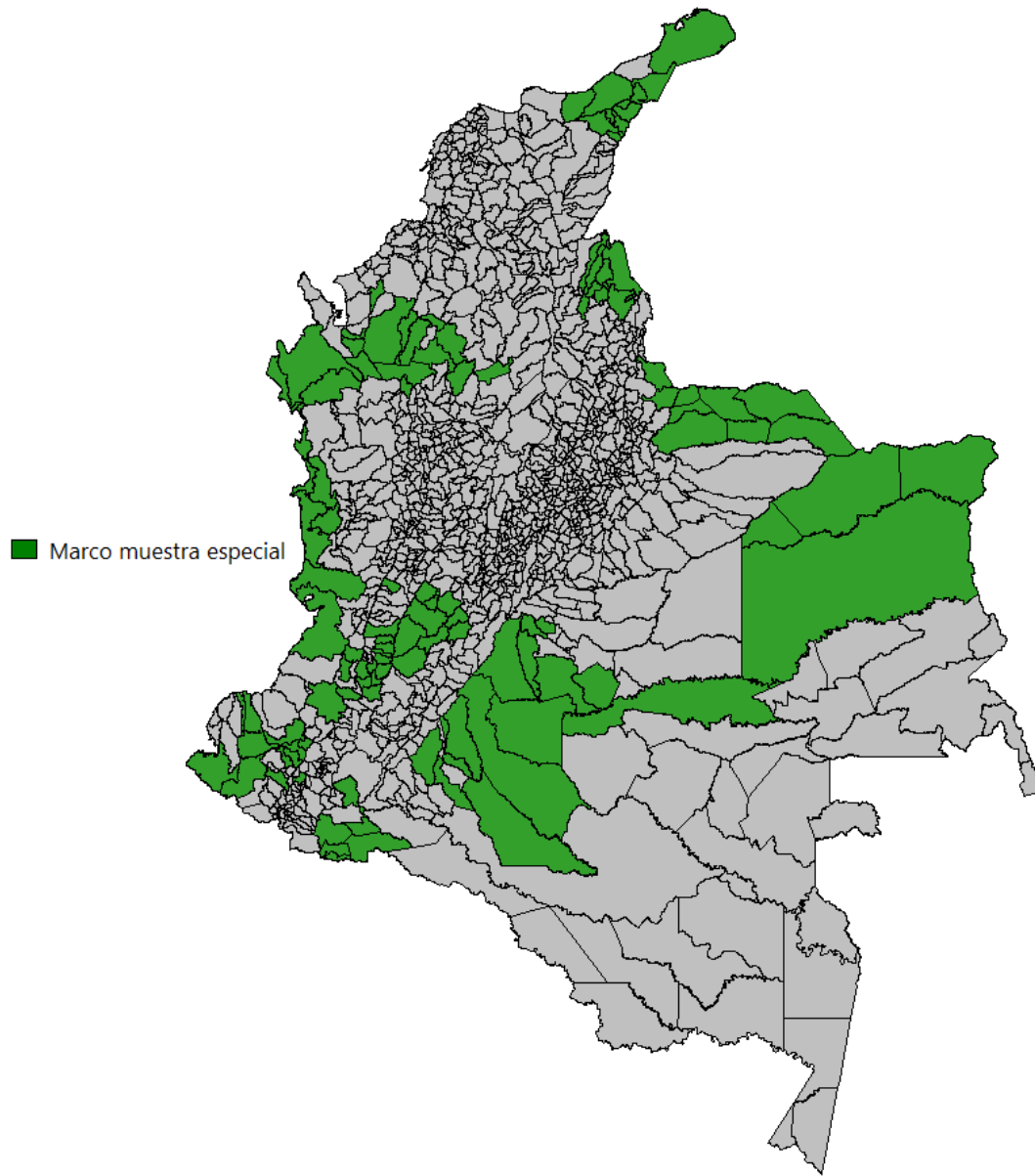
- Coordinación institucional en Colombia:



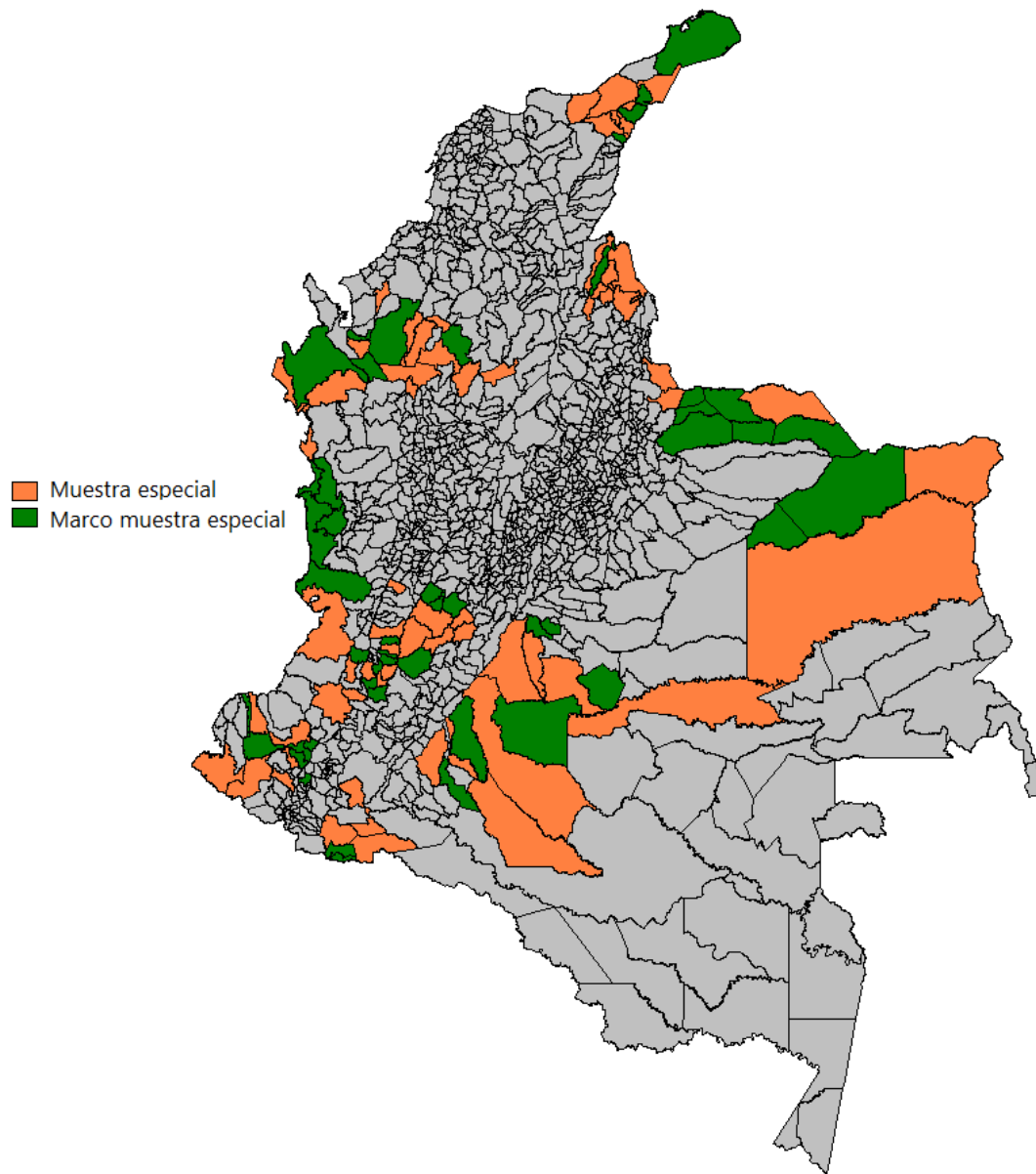
- 10<sup>a</sup>. Versión del estudio que se realiza en Colombia (2004-2013).
- 21,000 colombianos entrevistados en 10 años.
- Proyecto en Colombia apoyado por USAID desde sus inicios.
- Muestras representativas en áreas urbanas y rurales, y en las 6 regiones.



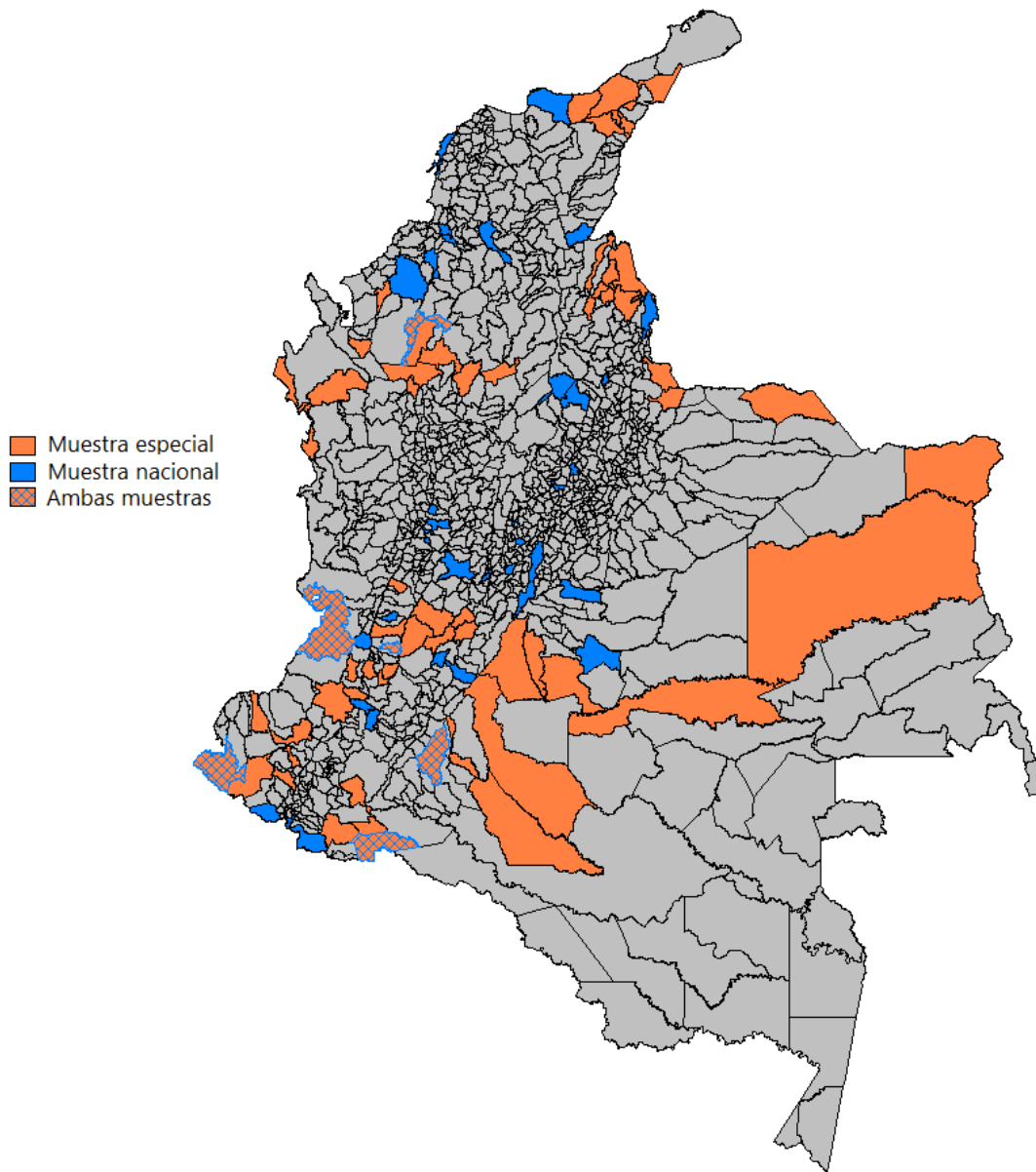
- 47 municipios
- 1507 encuestados
- Entrevistas cara a cara
- Muestra representativa de la población en edad de votar
  - Áreas urbanas y rurales
  - Ciudades pequeñas, medianas y grandes
- Margen de error  $\pm 2.5\%$
- Encuestas realizadas entre agosto y septiembre de 2013



- Marco muestral: **111** municipios afectados por el conflicto armado
  - Fuentes:
    - Programa “Espada de Honor”
    - Otros estudios de violencia



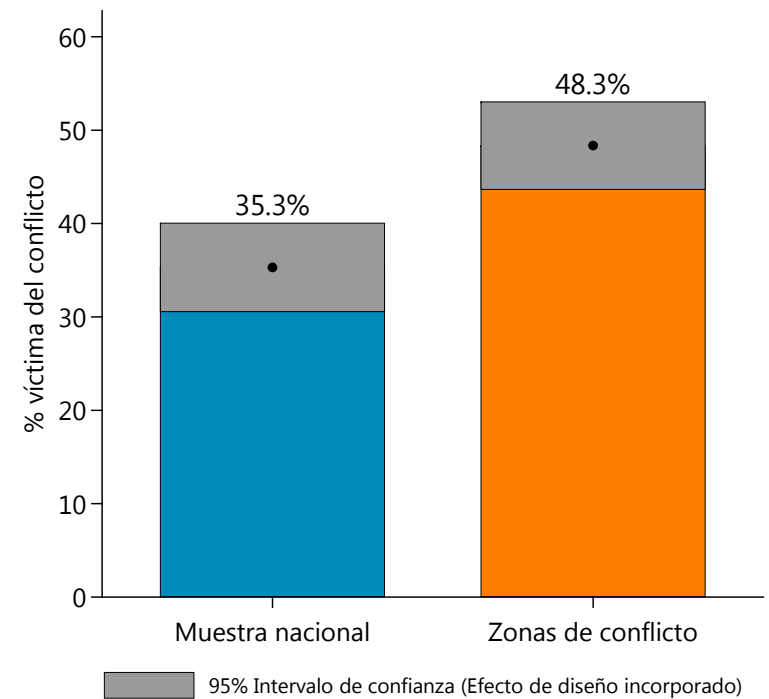
- Muestra: 63 municipios
- 1505 encuestados
  - Áreas urbanas y rurales
  - Entrevistas cara a cara
  - Ciudades pequeñas, medianas
- Margen de error:  $\pm 2.5\%$
- Encuestas realizadas entre agosto y septiembre de 2013



### En zonas de conflicto:

- Población más rural (44% vs. 21%)
- Predominan ciudades pequeñas
- Población menos educada
- Estratos más bajos

### Victimización por el conflicto armado



Fuente: © Barómetro de las Américas por LAPOP



## SITUACIÓN NACIONAL AGOSTO-SEPTIEMBRE 2013



# **ACTITUDES FRENTE A LA DEMOCRACIA EN COLOMBIA, 2004-2013**

## DIMENSIONES DE LAS ACTITUDES DEMOCRÁTICAS: DE LO ABSTRACTO A LO CONCRETO

Democracia  
como forma de  
gobierno

- Acuerdo con que la democracia es la mejor forma de gobierno, a pesar de sus problemas

Apoyo al  
sistema político

- Respeto por las instituciones políticas
- Deber de apoyar el sistema político
- Orgullo de vivir bajo el sistema político
- Tribunales de justicia garantizan un juicio justo
- Derechos básicos de los ciudadanos protegidos por el sistema

Actitudes  
antidemocráticas  
y tolerancia

- Acuerdo con cerrar Congreso, Corte Constitucional y gobernar sin oposición
- Justificación de un golpe de estado
- Acuerdo con que oposición política tenga derecho a ejercer el voto, postularse a cargos públicos, y realizar manifestaciones y discursos

Funcionamiento  
de la democracia

- Satisfacción con la forma como la democracia funciona en Colombia

Confianza en las  
instituciones

- Ramas del poder: Gobierno Nacional, Congreso Nacional, sistema de justicia.
- Electorales: Partidos políticos, Consejo Nacional Electoral, elecciones.
- Fuerza pública: Policía y Fuerzas Militares.
- Otras: Iglesia Católica, iglesias cristianas y medios de comunicación.

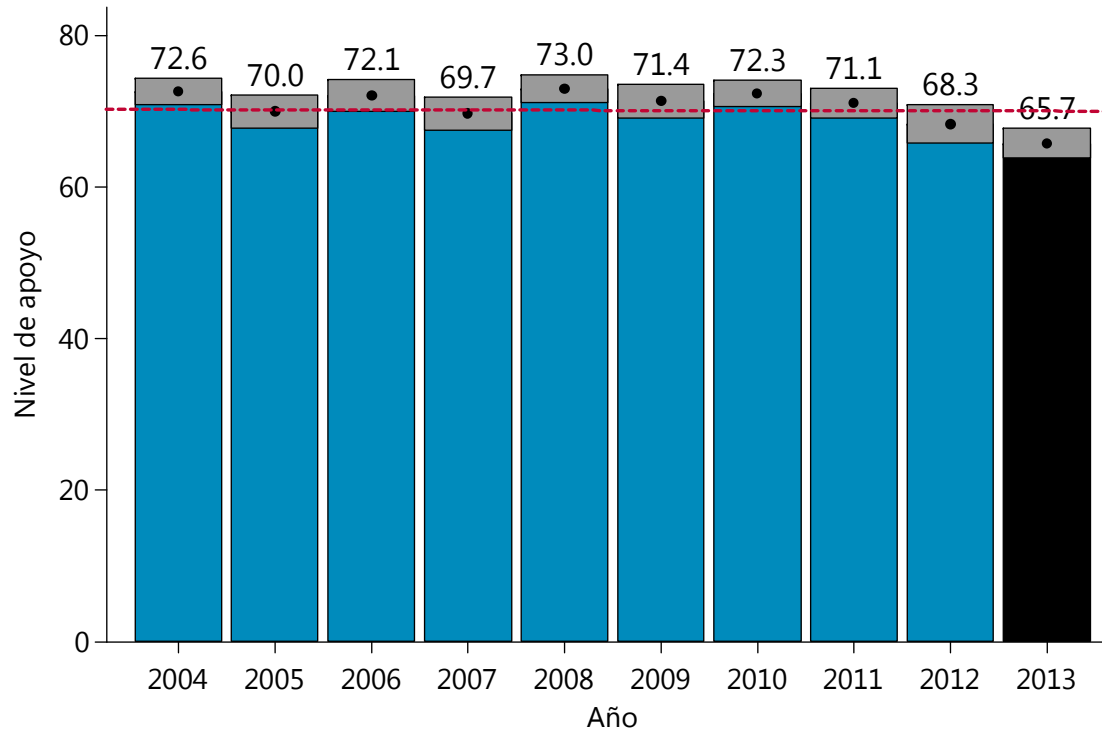
Aprobación  
presidencial

- Evaluación general del trabajo que está realizando el presidente Juan Manuel Santos.

## APOYO A LA DEMOCRACIA COMO MEJOR FORMA DE GOBIERNO

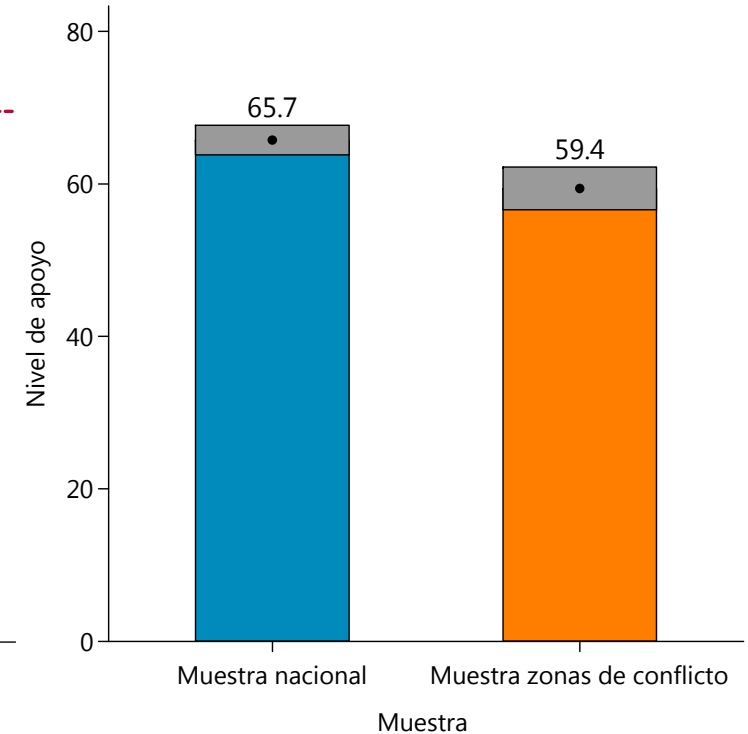
**ING4.** Cambiando de nuevo el tema, puede que la democracia tenga problemas, pero es mejor que cualquier otra forma de gobierno. ¿Hasta qué punto está de acuerdo o en desacuerdo con esta frase?

**Apoyo a la democracia como mejor forma de gobierno**  
(escala de 0 a 100)



95% Intervalo de confianza (Efecto de diseño incorporado)

Fuente: © Barómetro de las Américas por LAPOP



95% Intervalo de confianza (Efecto de diseño incorporado)

Fuente: © Barómetro de las Américas por LAPOP

--- Promedio de las Américas (2012)

## APOYO AL SISTEMA POLÍTICO COLOMBIANO

Voy a hacerle una serie de preguntas, y le voy a pedir que para darme su respuesta utilice los números de esta escalera [de 1 a 7]. Recuerde que puede usar cualquier número.

**B1.** ¿Hasta qué punto cree usted que los tribunales de justicia de Colombia garantizan un juicio justo?

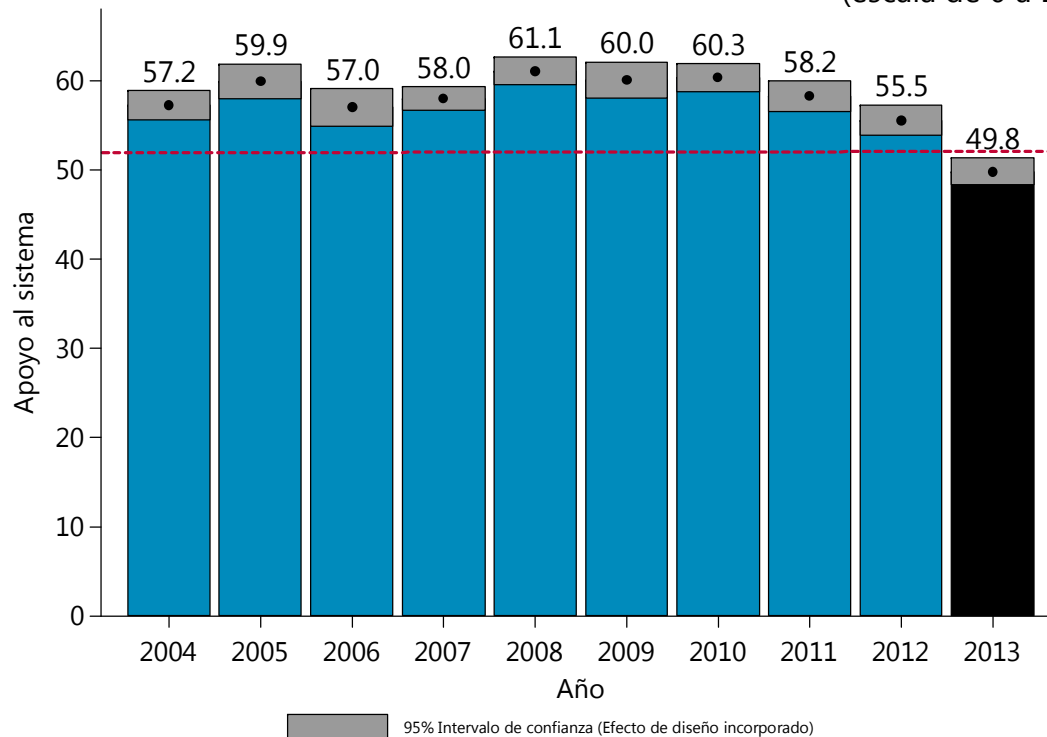
**B2.** ¿Hasta qué punto tiene usted respeto por las instituciones políticas de Colombia?

**B3.** ¿Hasta qué punto cree usted que los derechos básicos del ciudadano están bien protegidos por el sistema político Colombia?

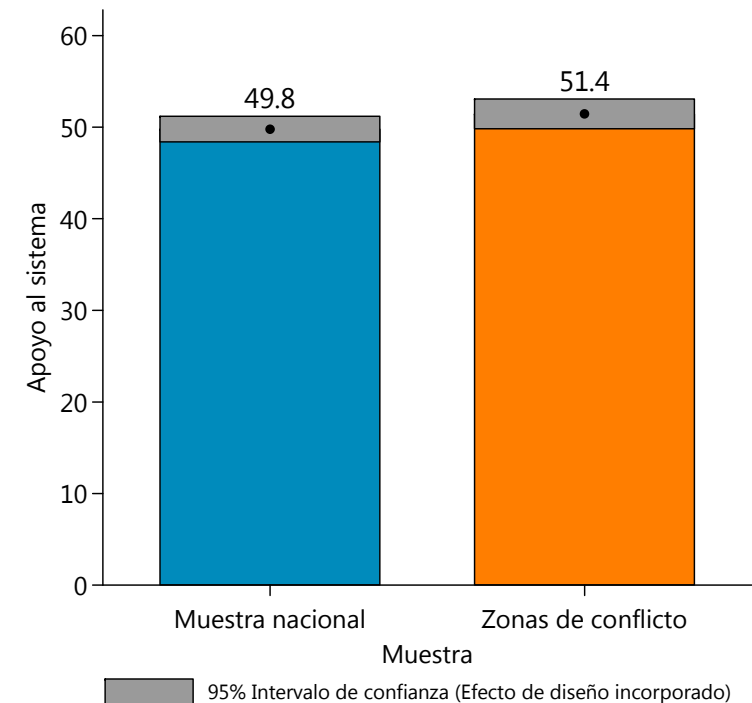
**B4.** ¿Hasta qué punto se siente usted orgulloso de vivir bajo el sistema político colombiano?

**B6.** ¿Hasta qué punto piensa usted que se debe apoyar al sistema político colombiano?

**Apoyo al sistema político colombiano**  
(escala de 0 a 100)



Fuente: © Barómetro de las Américas por LAPOP



Fuente: © Barómetro de las Américas por LAPOP

--- Promedio de las Américas (2012)

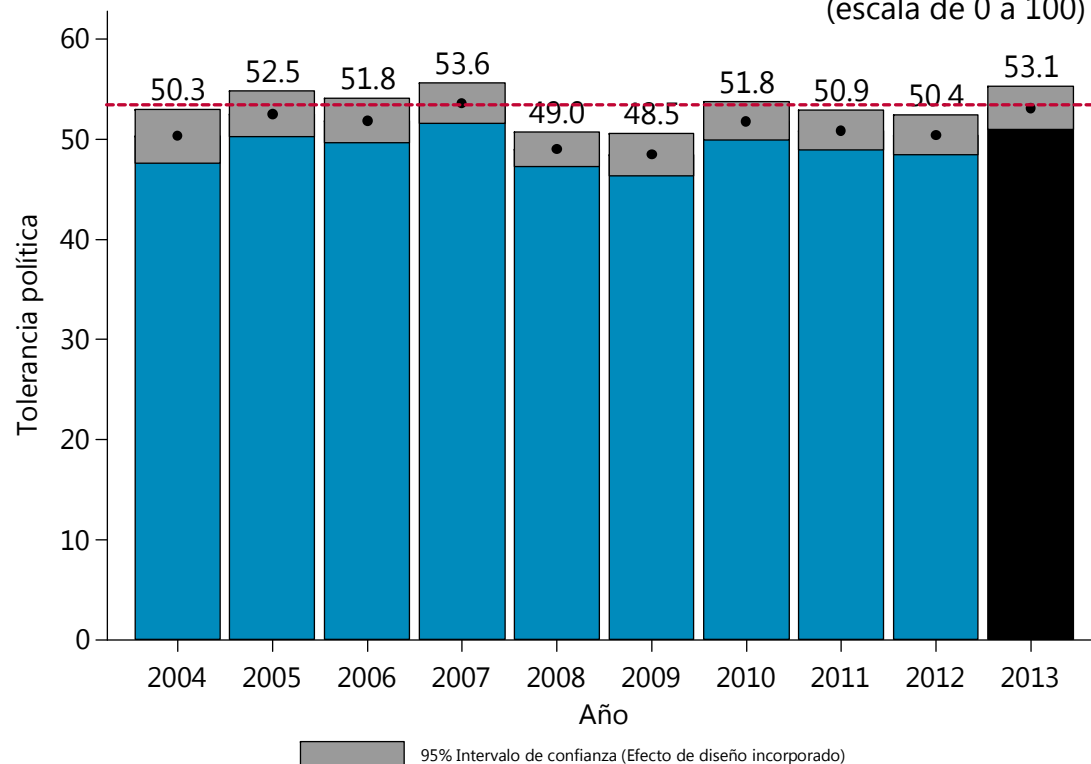
**D1.** Hay personas que siempre hablan mal de la forma de gobierno de Colombia, no sólo del gobierno de turno, sino del sistema de gobierno, ¿con qué firmeza aprueba o desaprueba usted el derecho de votar de esas personas?

**D2.** Con qué firmeza aprueba o desaprueba usted que estas personas puedan llevar a cabo manifestaciones pacíficas con el propósito de expresar sus puntos de vista? Por favor léame el número.

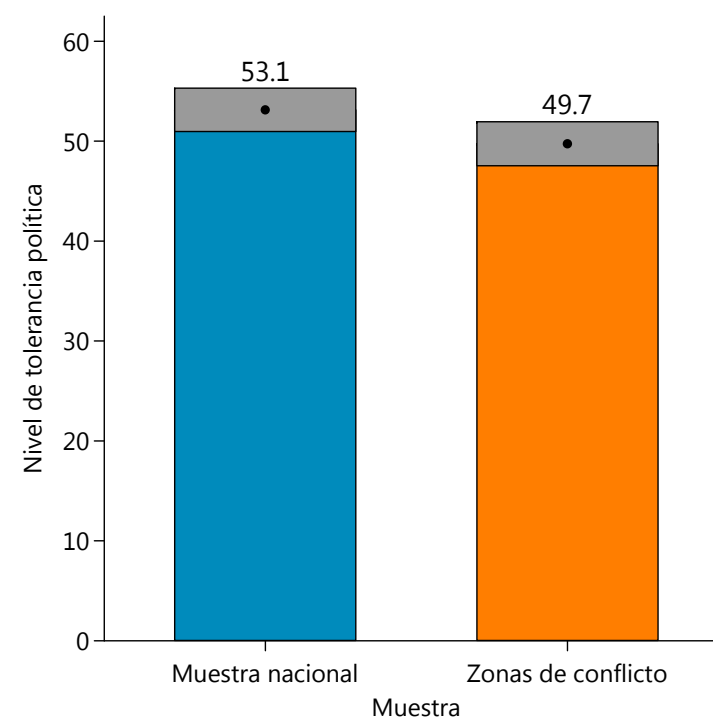
**D3.** Siempre pensando en los que hablan mal de la forma de gobierno de Colombia. ¿Con qué firmeza aprueba o desaprueba usted que estas personas puedan postularse para cargos públicos?

**D4.** ¿Con qué firmeza aprueba o desaprueba usted que estas personas salgan en la televisión para dar un discurso?

**Tolerancia política**  
(escala de 0 a 100)



Fuente: © Barómetro de las Américas por LAPOP

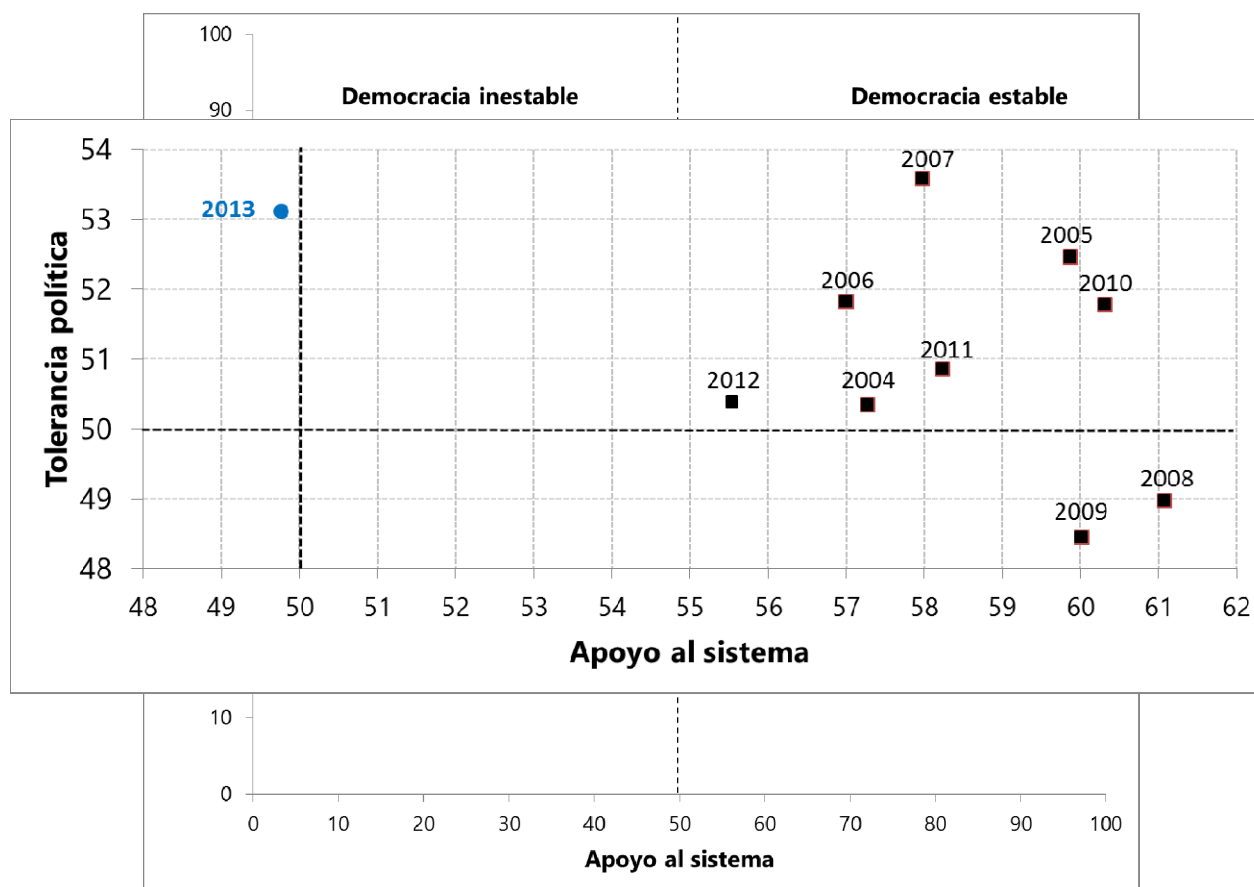


Fuente: © Barómetro de las Américas por LAPOP

----- Promedio de las Américas (2012)

## APOYO AL SISTEMA Y TOLERANCIA POLÍTICA EN DOS DIMENSIONES

	Bajo apoyo al sistema	Alto apoyo al sistema
Alta tolerancia	Democracia inestable <b>27.6%</b>	Democracia estable <b>23.3%</b>
Baja tolerancia	Democracia en riesgo <b>24.0%</b>	Estabilidad autoritaria <b>25.1%</b>





## ACTITUDES EN CONTRA DE LA DEMOCRACIA LIBERAL

Teniendo en cuenta la situación actual del país, usando esa tarjeta quisiera que me diga hasta qué punto está de acuerdo o en desacuerdo con las siguientes afirmaciones

**POP102.** Cuando el Congreso estorba el trabajo del gobierno, nuestros presidentes deben gobernar sin el Congreso. ¿Hasta qué punto está de acuerdo o en desacuerdo?

(88) NS (98) NR

**POP101.** Para el progreso del país, es necesario que nuestros presidentes limiten la voz y el voto de los partidos de la oposición. ¿Hasta qué punto está de acuerdo o en desacuerdo?

(88) NS (98) NR

**POP103.** Cuando la Corte Constitucional estorba el trabajo del gobierno, la Corte Constitucional debe ser ignorada por nuestros presidentes. ¿Hasta qué punto está de acuerdo o en desacuerdo?

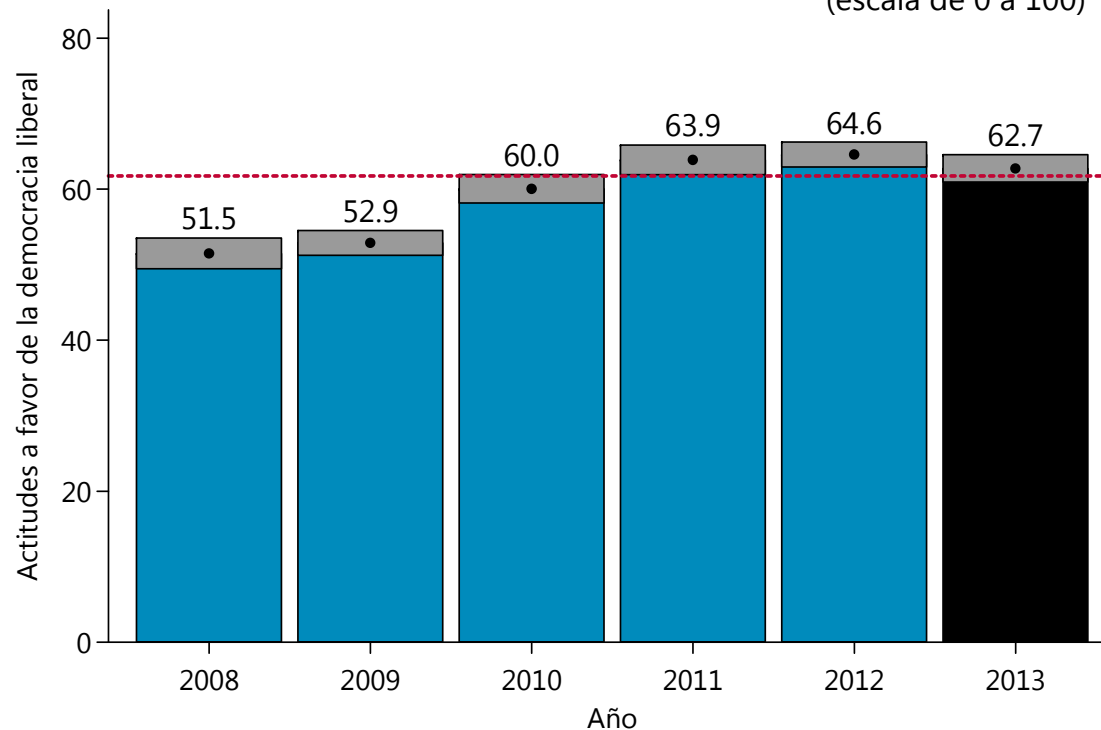
(88) NS (98) NR

**POP113.** Aquellos que no están de acuerdo con la mayoría representan una amenaza para el país. ¿Hasta qué punto está de acuerdo o en desacuerdo?

(88) NS (98) NR

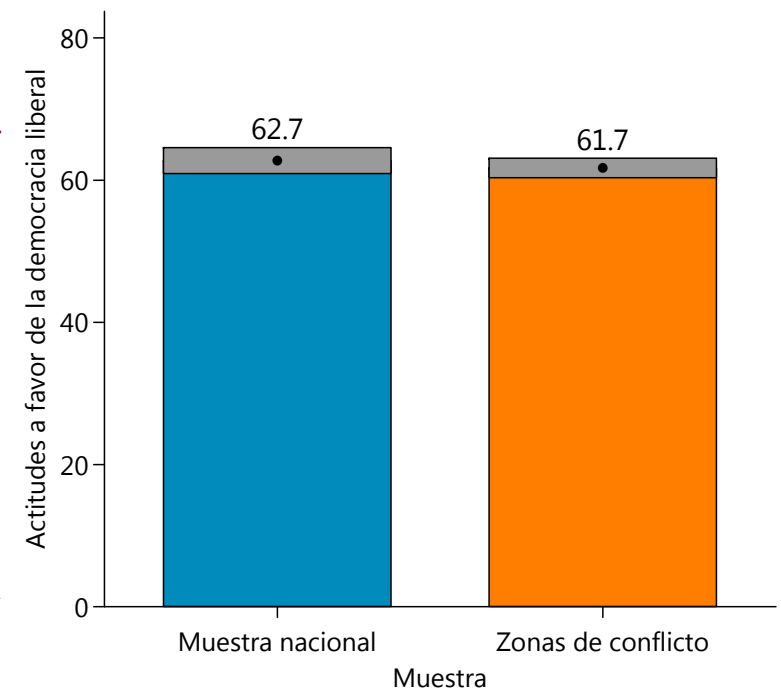
### Actitudes a favor de la democracia liberal

(escala de 0 a 100)



95% Intervalo de confianza (Efecto de diseño incorporado)

Fuente: © Barómetro de las Américas por LAPOP



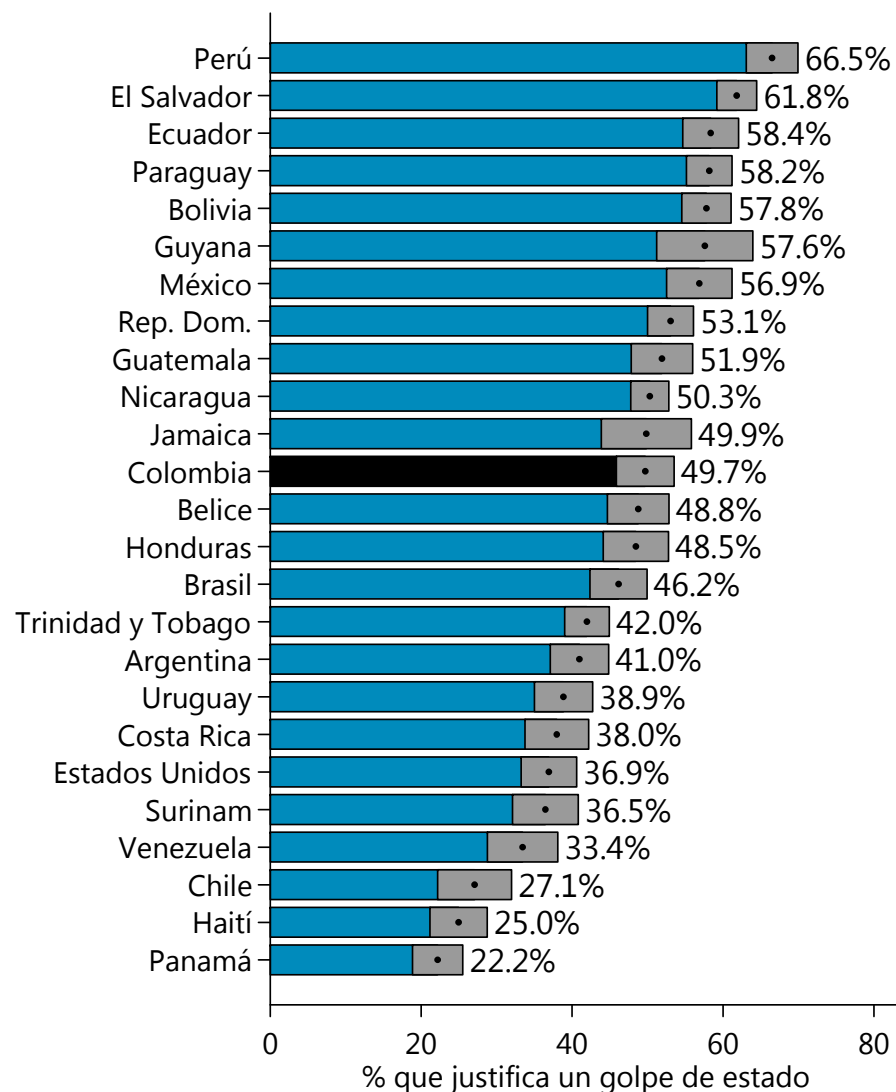
95% Intervalo de confianza (Efecto de diseño incorporado)

Fuente: © Barómetro de las Américas por LAPOP

--- Promedio de las Américas (2012)

## JUSTIFICACIÓN DE UN GOLPE DE ESTADO EN LAS AMÉRICAS (2012)

**% que justifica un golpe de Estado por parte de los militares**  
(% que dice "sí" al menos a alguna de estas preguntas)



Fuente: © Barómetro de las Américas por LAPOP

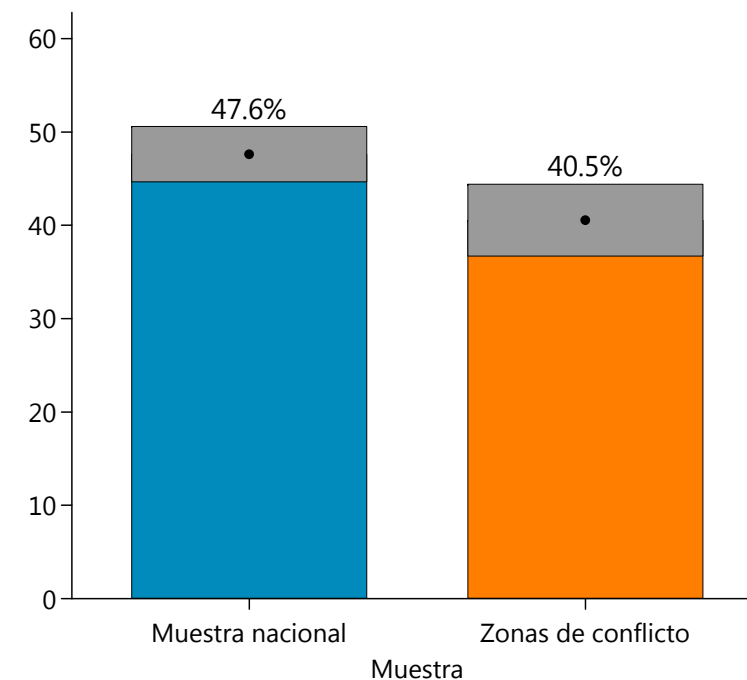
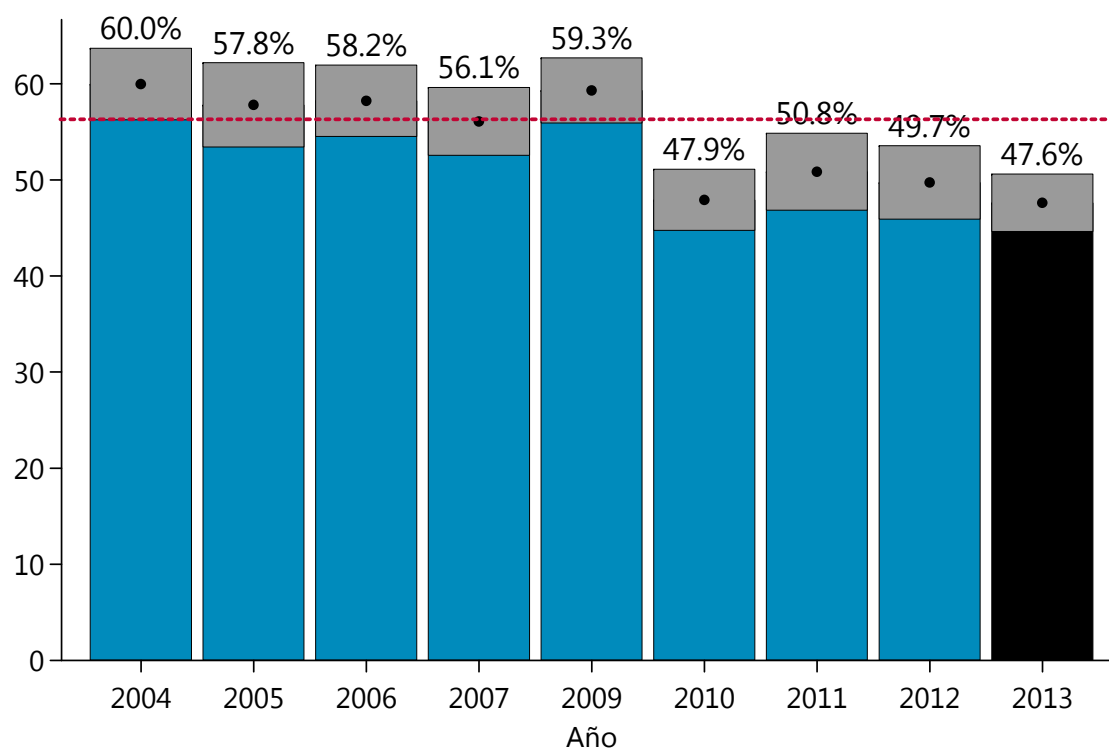
## JUSTIFICACIÓN DE UN GOLPE DE ESTADO

Ahora hablemos de otro tema. Algunos dicen que en ciertas circunstancias se justificaría que los militares de este país tomen el poder por un golpe de Estado. En su opinión se justificaría que hubiera un golpe de estado por los militares frente a las siguientes circunstancias...? [Lea las alternativas después de cada pregunta]

**JC10.** Frente a mucha delincuencia (1) Sí se justificaría (2) No se justificaría (88) NS (98) NR

**JC13.** Frente a mucha corrupción (1) Sí se justificaría (2) No se justificaría (88) NS (98) NR

**% que justifica un golpe de Estado por parte de los militares**  
(% que dice "sí" al menos a alguna de estas preguntas)



95% Intervalo de confianza (Efecto de diseño incorporado)

Fuente: © Barómetro de las Américas por LAPOP

95% Intervalo de confianza (Efecto de diseño incorporado)

Fuente: © Barómetro de las Américas por LAPOP

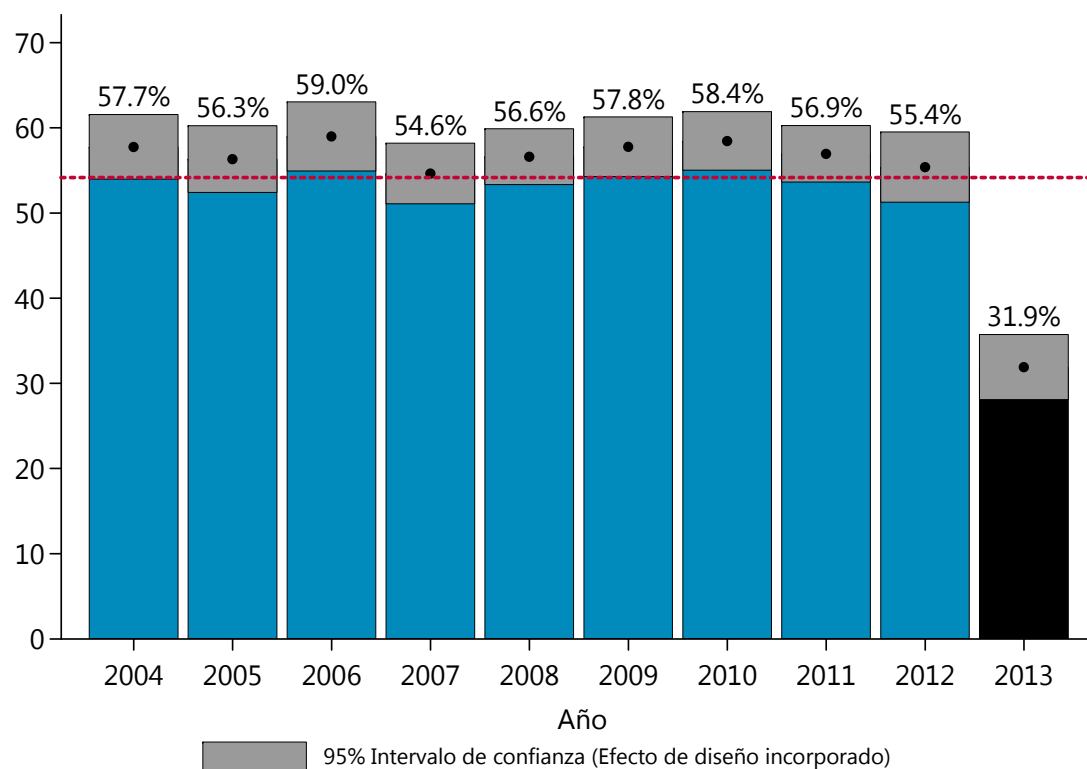
--- Promedio de las Américas (2012)

## SATISFACCIÓN CON LA DEMOCRACIA

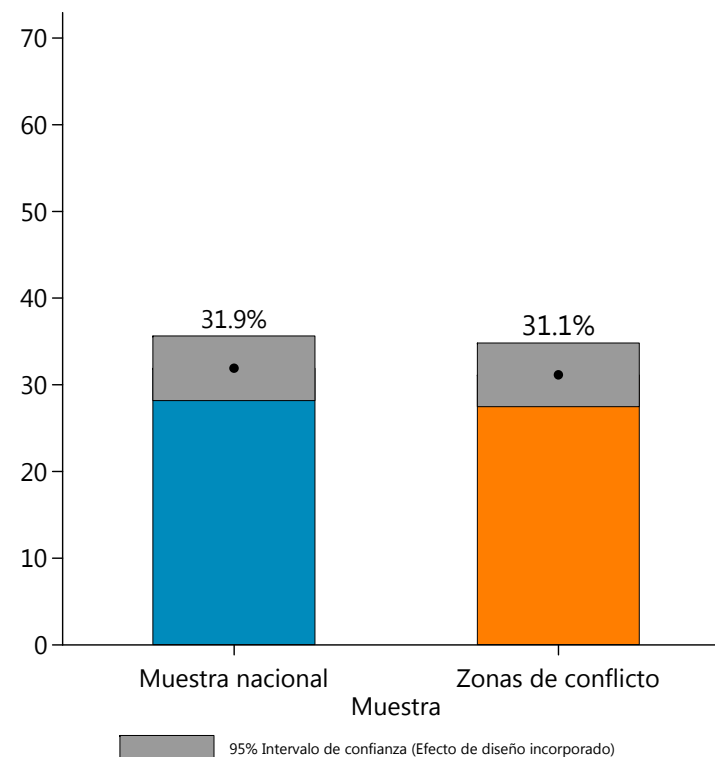
**PN4.** En general, ¿usted diría que está muy satisfecho(a), satisfecho(a), **insatisfecho(a)** o muy **insatisfecho(a)** con la forma en que la democracia funciona en Colombia?

(1) Muy satisfecho(a) (2) Satisfecho(a) (3) Insatisfecho(a) (4) Muy insatisfecho(a)

**Satisfacción con la democracia en Colombia**  
% que se dijo estar "satisfecho" o "muy satisfecho"



Fuente: © Barómetro de las Américas por LAPOP

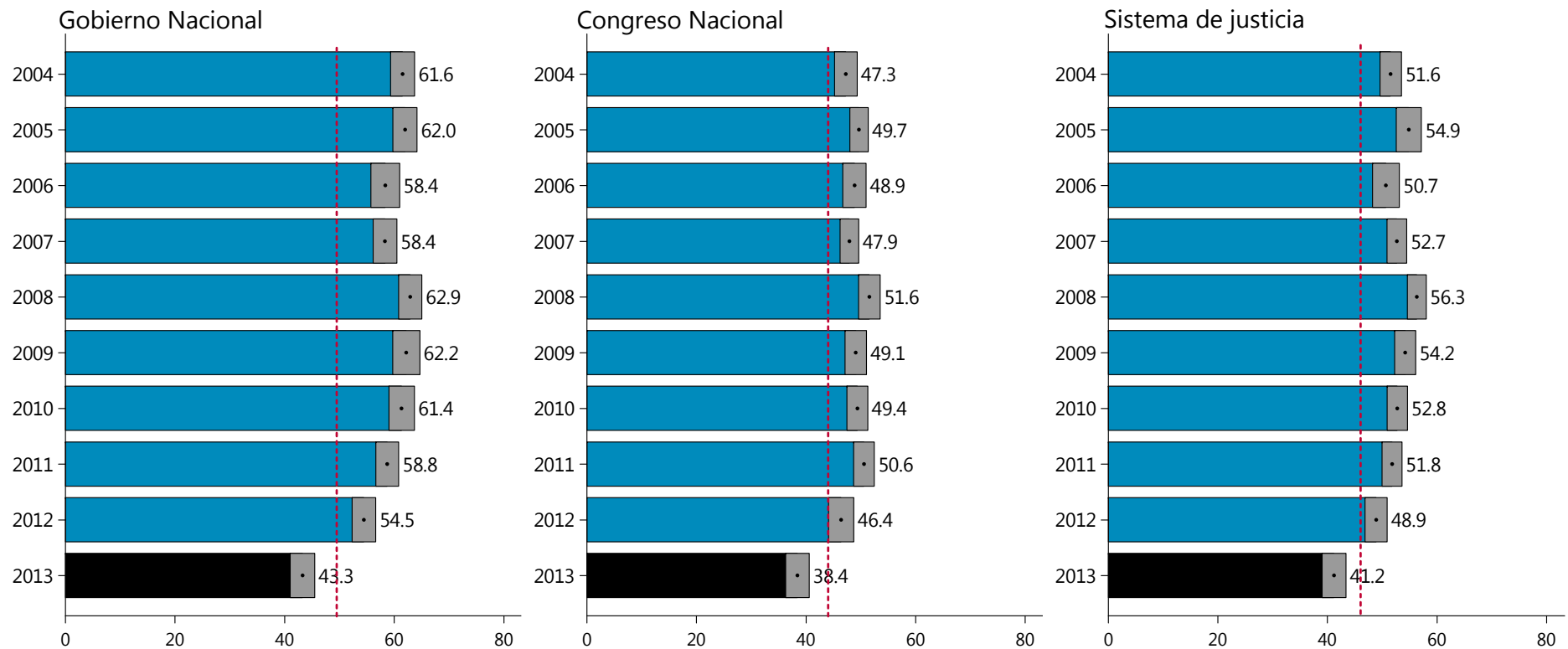


Fuente: © Barómetro de las Américas por LAPOP

--- Promedio de las Américas (2012)

# EVOLUCIÓN DE LA CONFIANZA EN LAS INSTITUCIONES PÚBLICAS

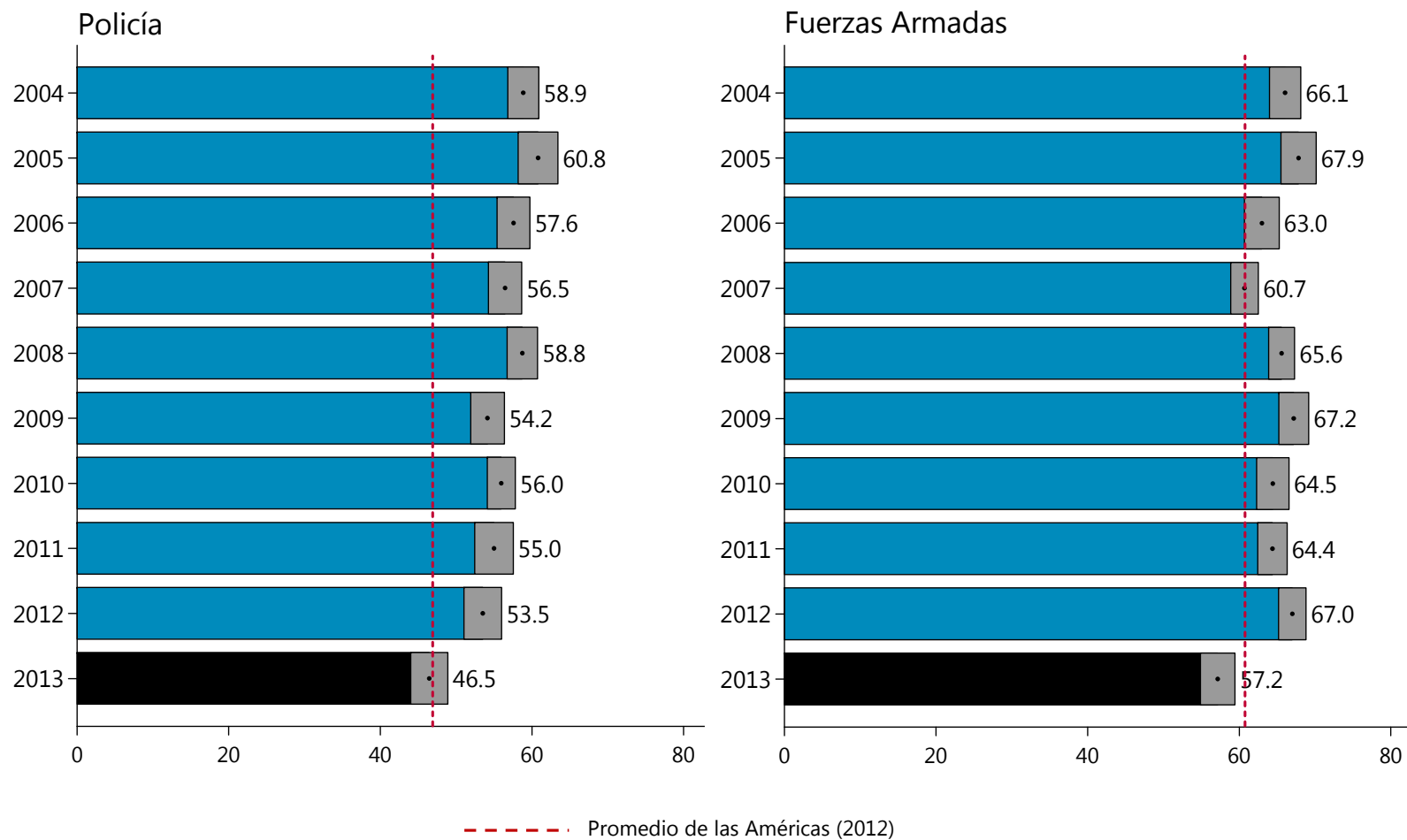
## Confianza en las ramas del poder 2004-2013 (escala de 0 a 100)



----- Promedio de las Américas (2012)

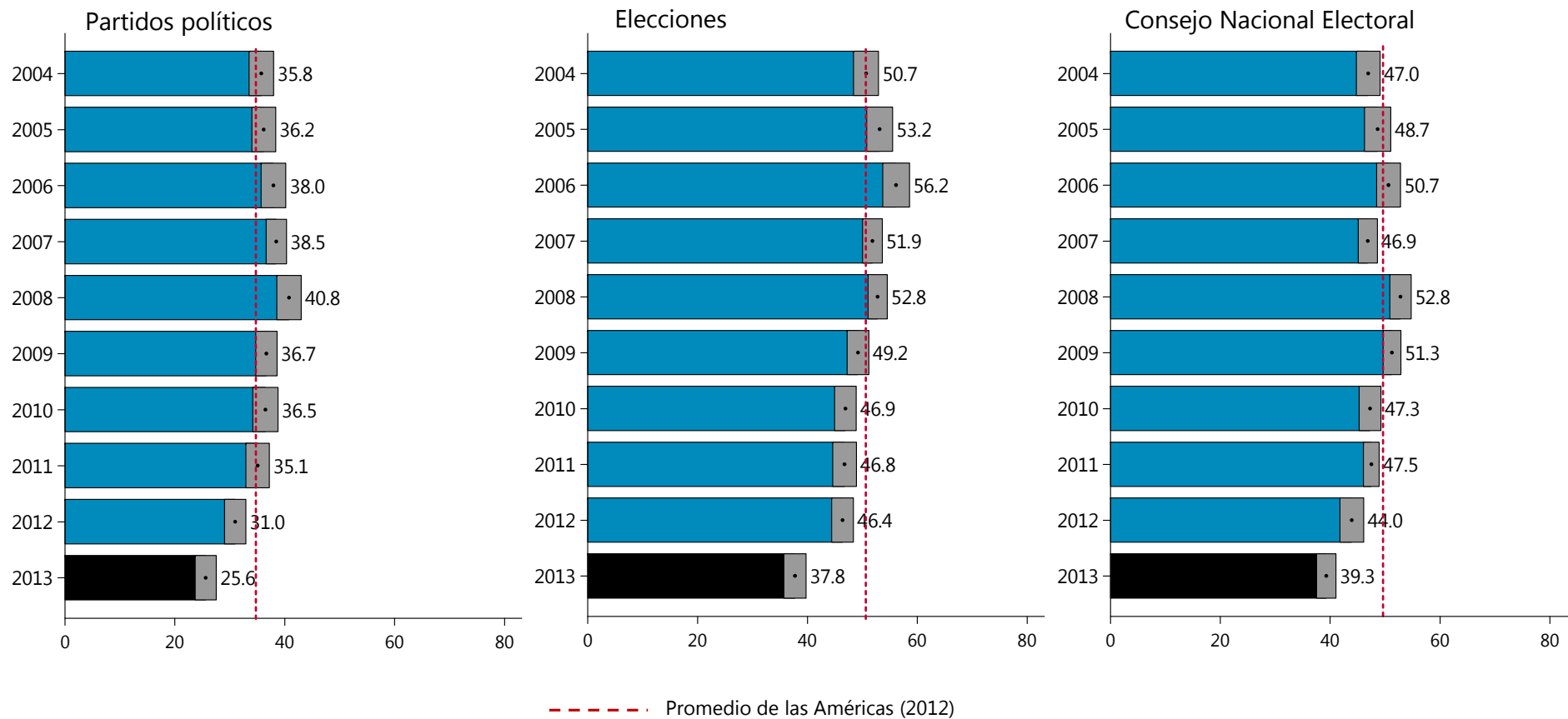
## EVOLUCIÓN DE LA CONFIANZA EN LAS INSTITUCIONES PÚBLICAS

**Confianza en la fuerza pública 2004-2013**  
(escala de 0 a 100)



# EVOLUCIÓN DE LA CONFIANZA EN LAS INSTITUCIONES PÚBLICAS

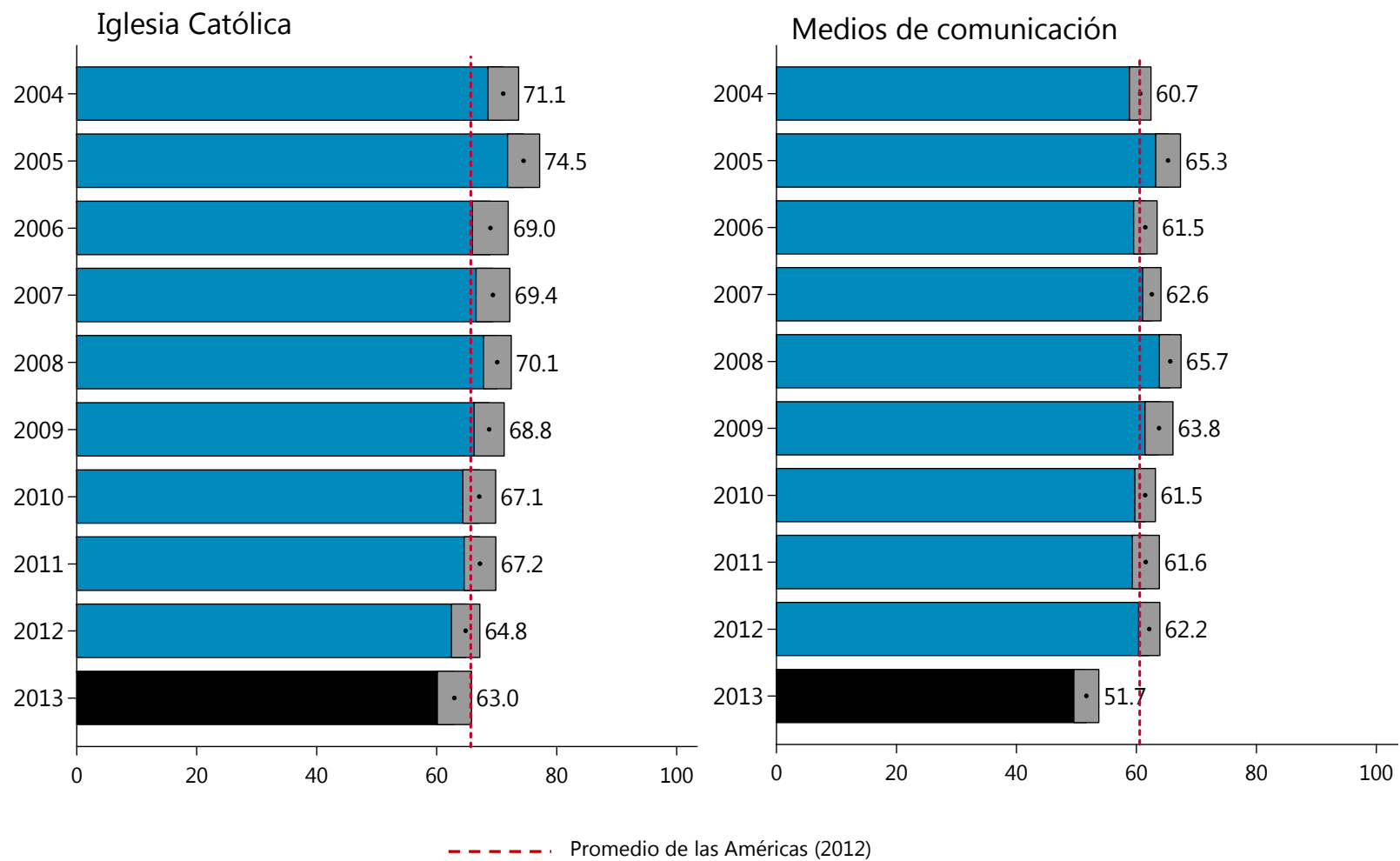
## Confianza en el proceso electoral 2004-2013 (escala de 0 a 100)





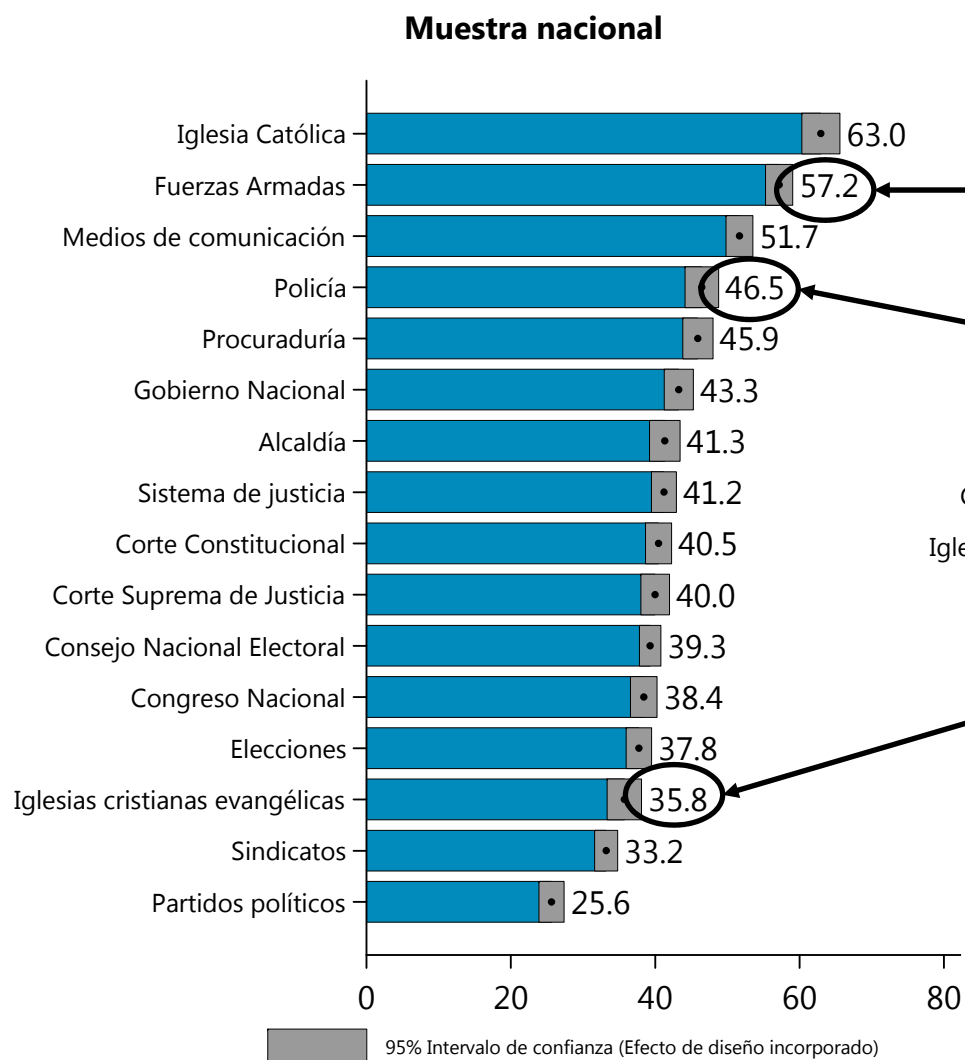
## EVOLUCIÓN DE LA CONFIANZA EN LAS INSTITUCIONES PÚBLICAS

**Confianza en instituciones no estatales 2004-2013**  
(escala de 0 a 100)

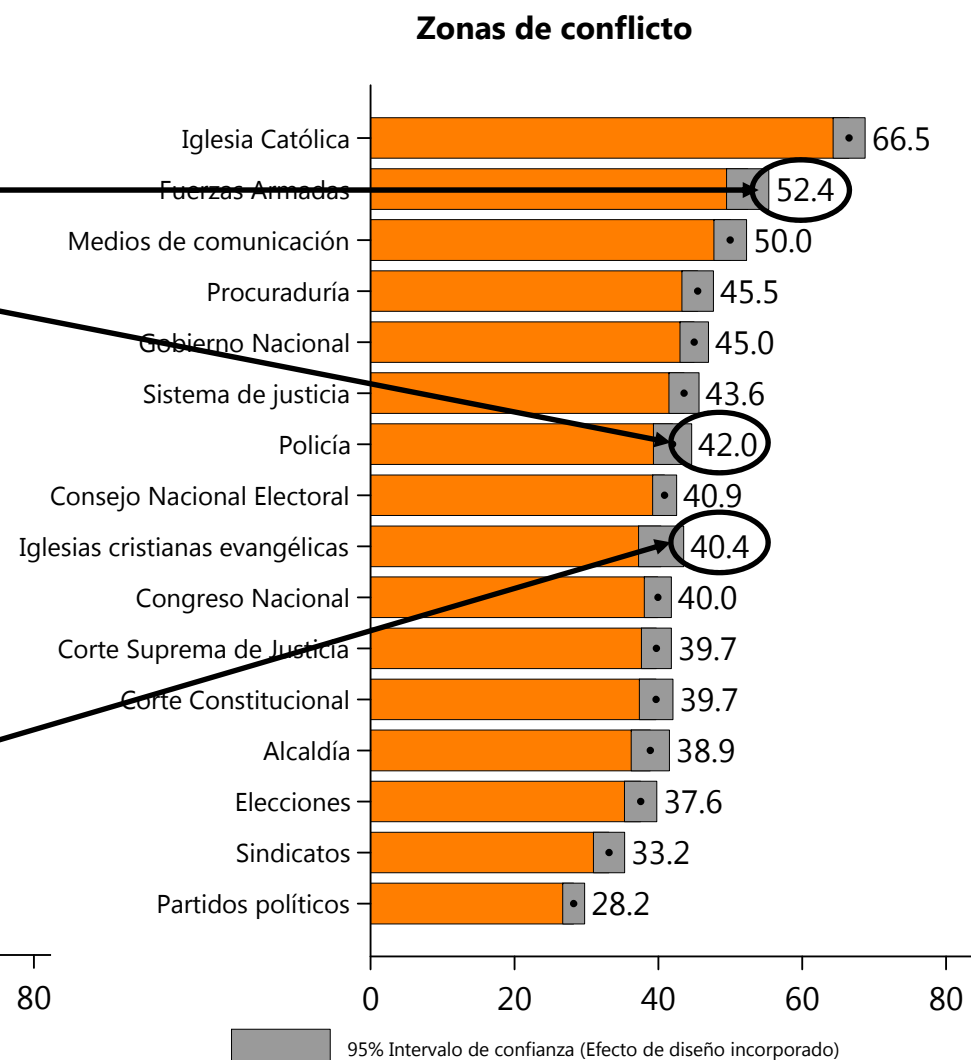


## CONFIANZA EN LAS INSTITUCIONES PÚBLICAS SEGÚN MUESTRAS

### Confianza en las instituciones públicas 2013 (escala de 0 a 100)



Fuente: © Barómetro de las Américas por LAPOP

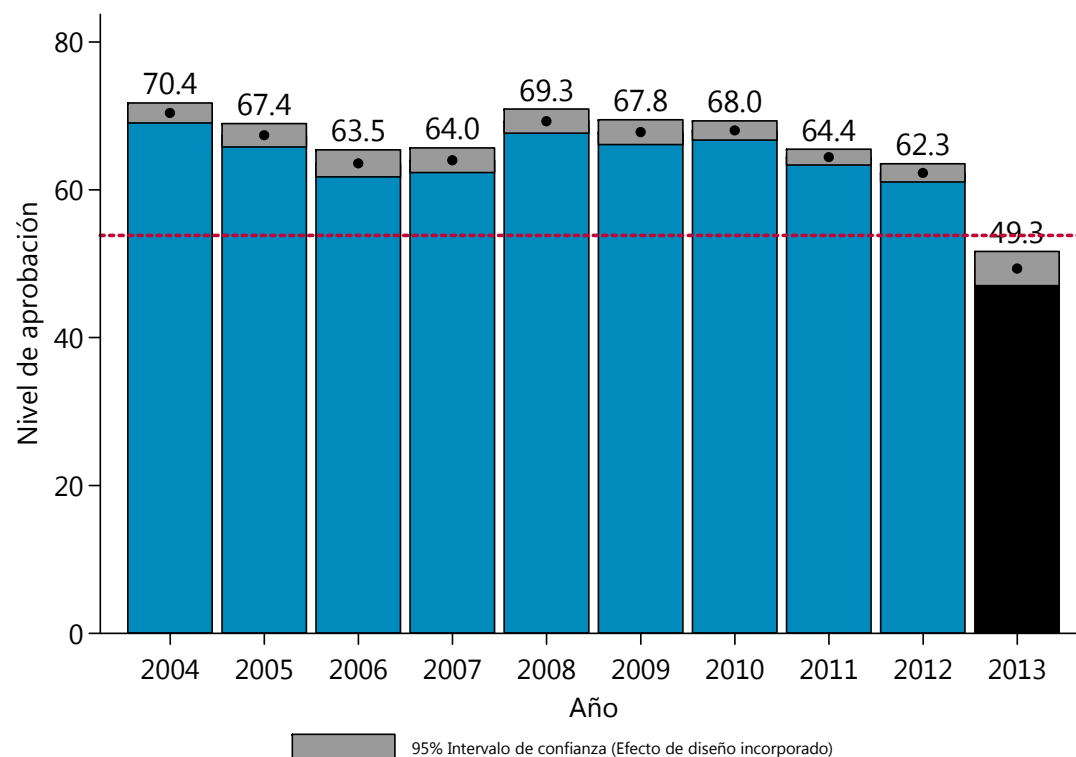


Fuente: © Barómetro de las Américas por LAPOP

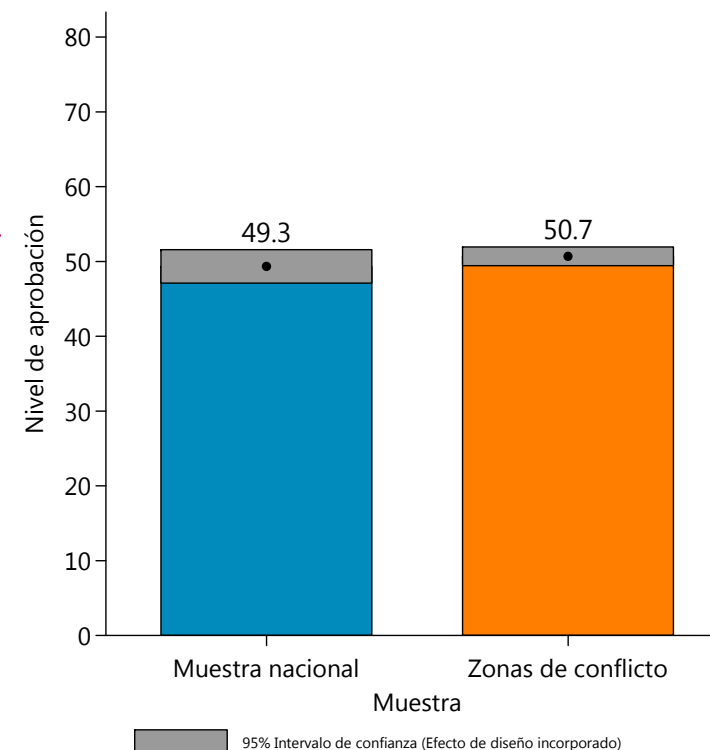
**M1.** Hablando en general acerca del gobierno actual, ¿diría usted que el trabajo que está realizando el Presidente Juan Manuel Santos es...?:

(1) Muy bueno (2) Bueno (3) Ni bueno, ni malo (regular) (4) Malo (5) Muy malo (pésimo)

**Aprobación presidencial**  
(escala de 0 a 100)



Fuente: © Barómetro de las Américas por LAPOP

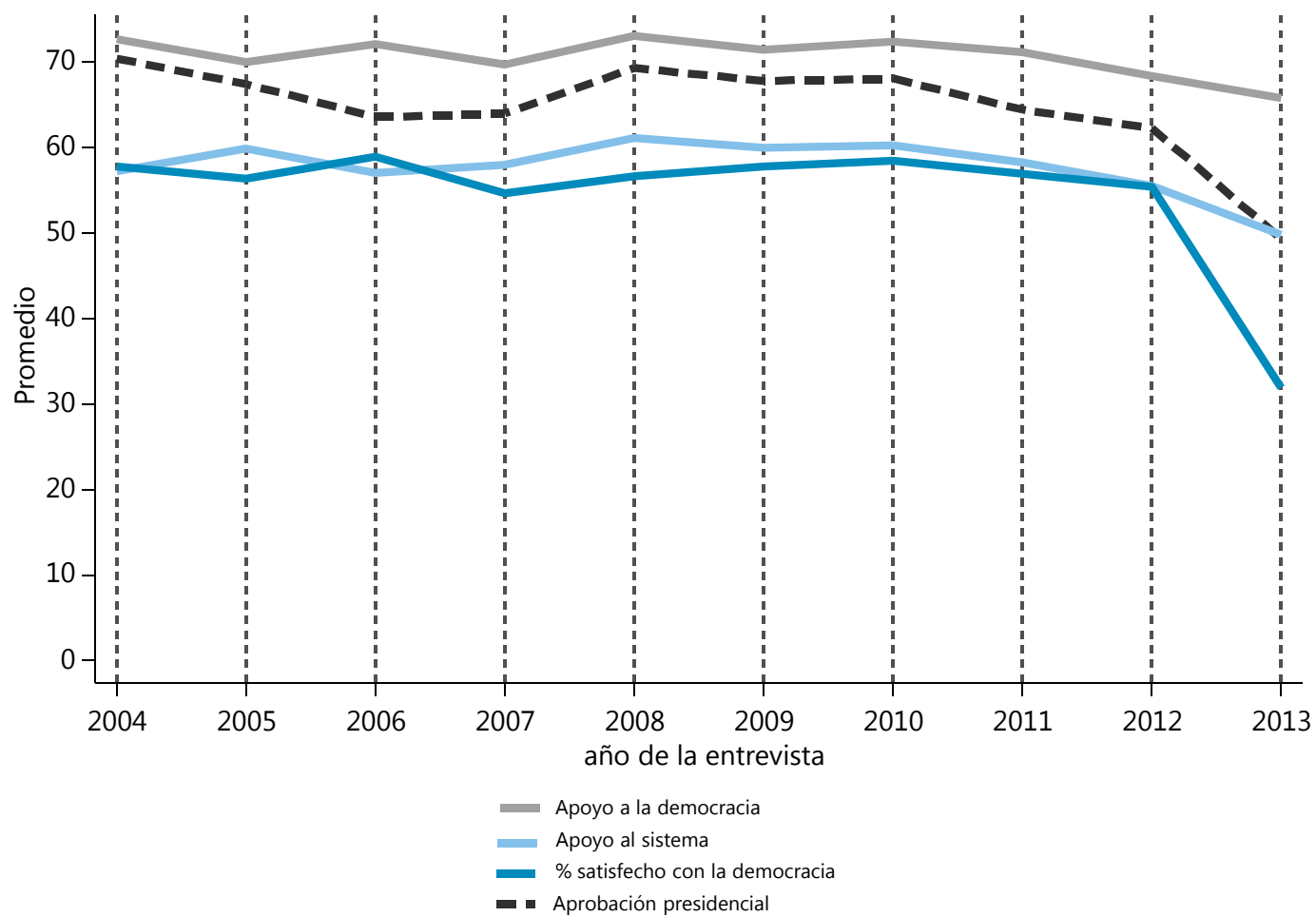


Fuente: © Barómetro de las Américas por LAPOP

--- Promedio de las Américas (2012)

## EVOLUCIÓN LAS ACTITUDES FRENTE A LA DEMOCRACIA

**Aprobación presidencial, satisfacción con la democracia,  
apoyo al sistema y apoyo a la democracia (2004-2013)**



Fuente: © Barómetro de las Américas por LAPOP

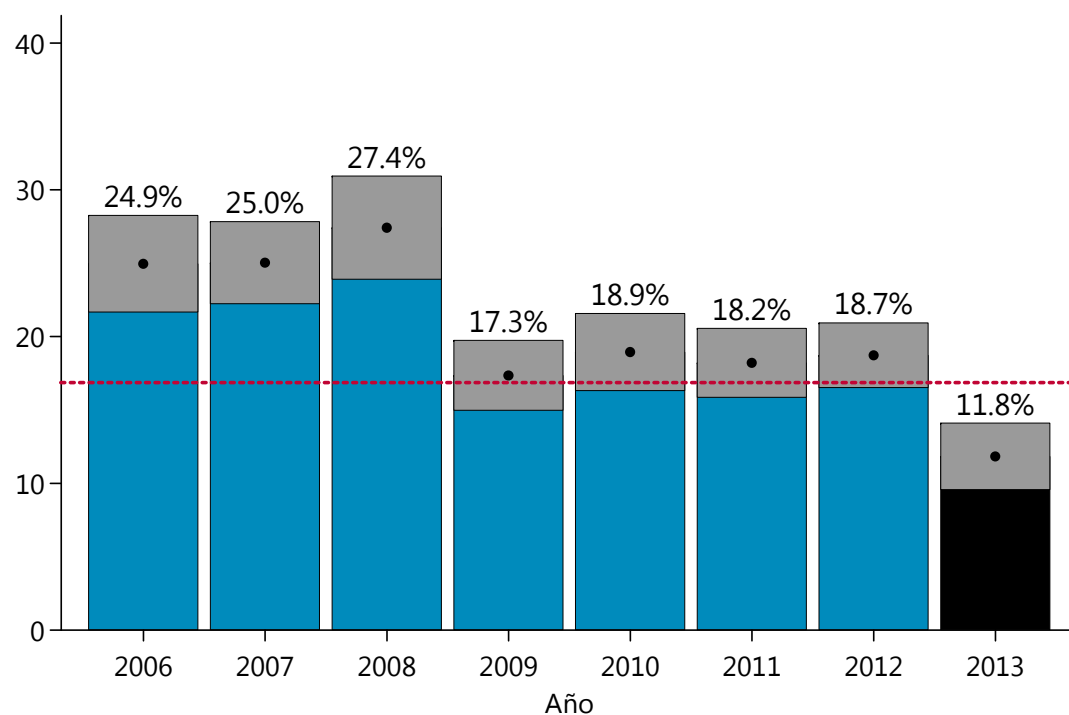
- Percepción de la economía
- Percepción de inseguridad
- Percepción de impunidad
- Experiencias con la delincuencia
- Percepción de corrupción
- Experiencias con la corrupción
- Experiencias con el conflicto

## EVALUACIÓN DE LA SITUACIÓN ECONÓMICA NACIONAL

**SOCT2.** ¿Considera usted que la situación económica **del país** es mejor, igual o peor que hace **doce meses**?

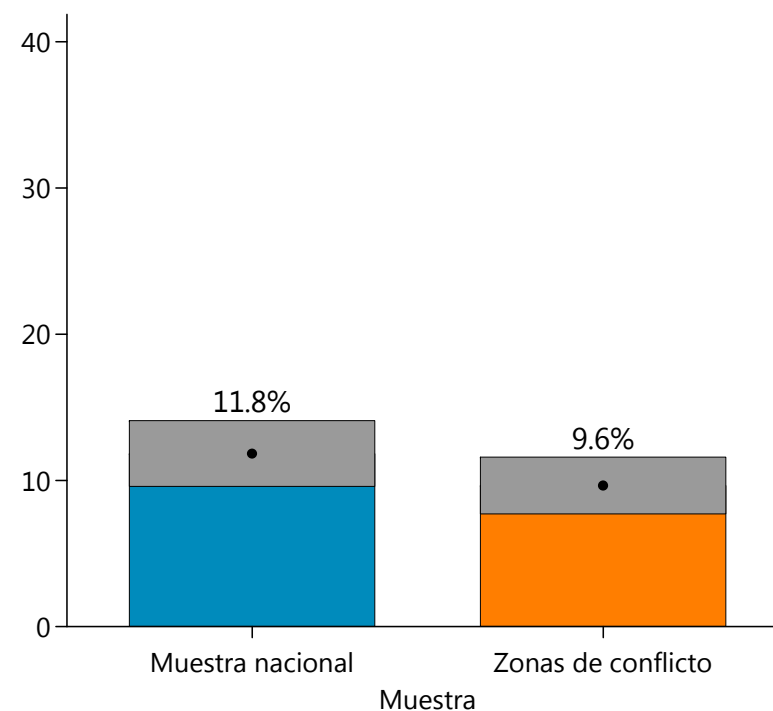
(1) Mejor (2) Igual (3) Peor (88) NS (98) NR

**Evaluación de la situación económica nacional**  
(% que dice "Mejor")



95% Intervalo de confianza (Efecto de diseño incorporado)

Fuente: © Barómetro de las Américas por LAPOP



95% Intervalo de confianza (Efecto de diseño incorporado)

Fuente: © Barómetro de las Américas por LAPOP

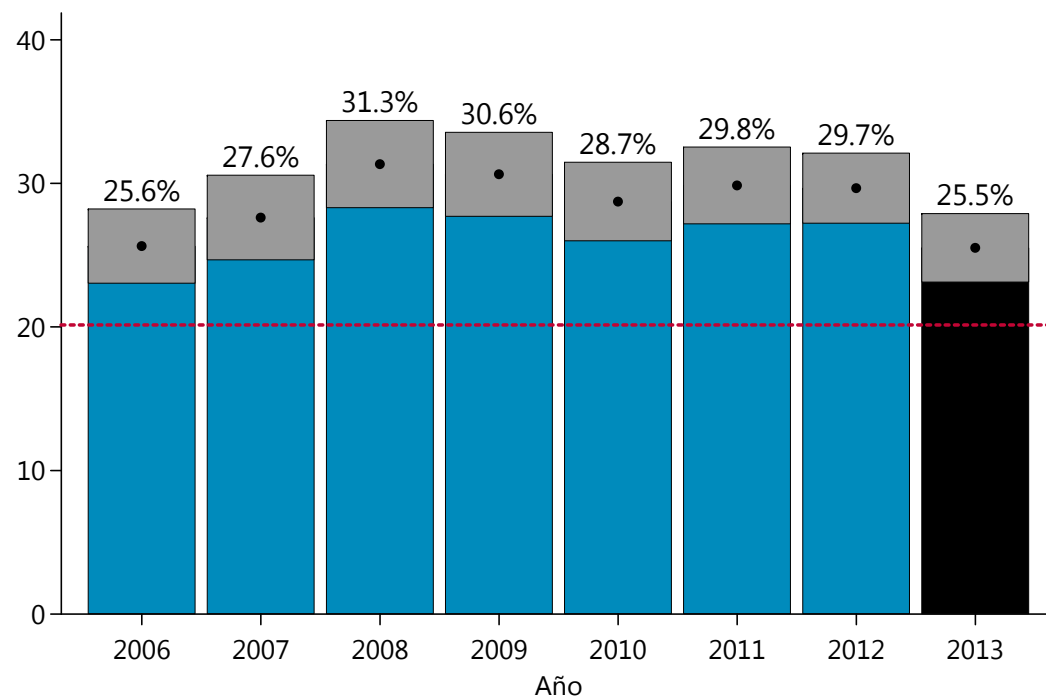
----- Promedio de las Américas (2012)

## EVALUACIÓN DE LA SITUACIÓN ECONÓMICA PERSONAL

**IDIO2.** ¿Considera usted que **su** situación económica actual es mejor, igual o peor que la de hace **doce meses**?

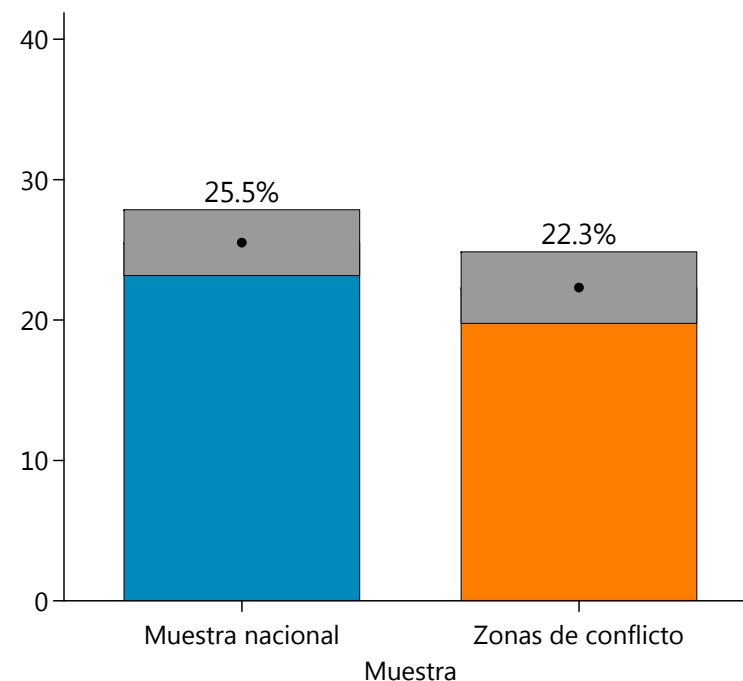
(1) Mejor (2) Igual (3) Peor (88) NS (98) NR

**Evaluación de la situación económica personal**  
(% que dice "Mejor")



95% Intervalo de confianza (Efecto de diseño incorporado)

Fuente: © Barómetro de las Américas por LAPOP



95% Intervalo de confianza (Efecto de diseño incorporado)

Fuente: © Barómetro de las Américas por LAPOP

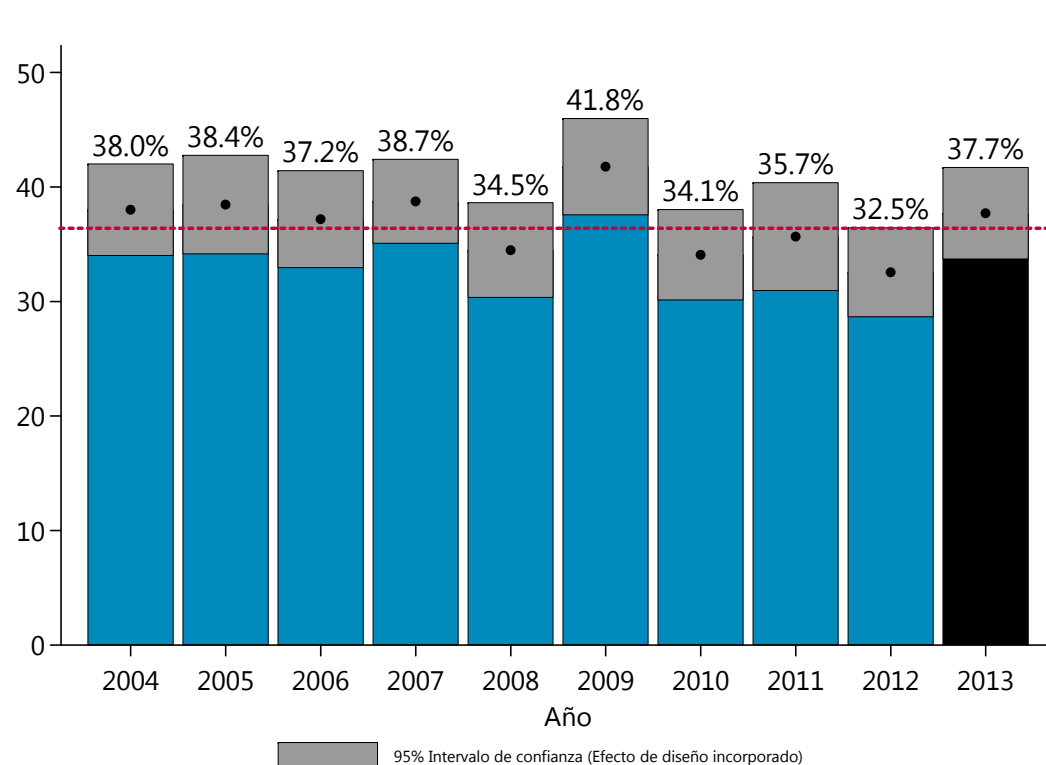
----- Promedio de las Américas (2012)



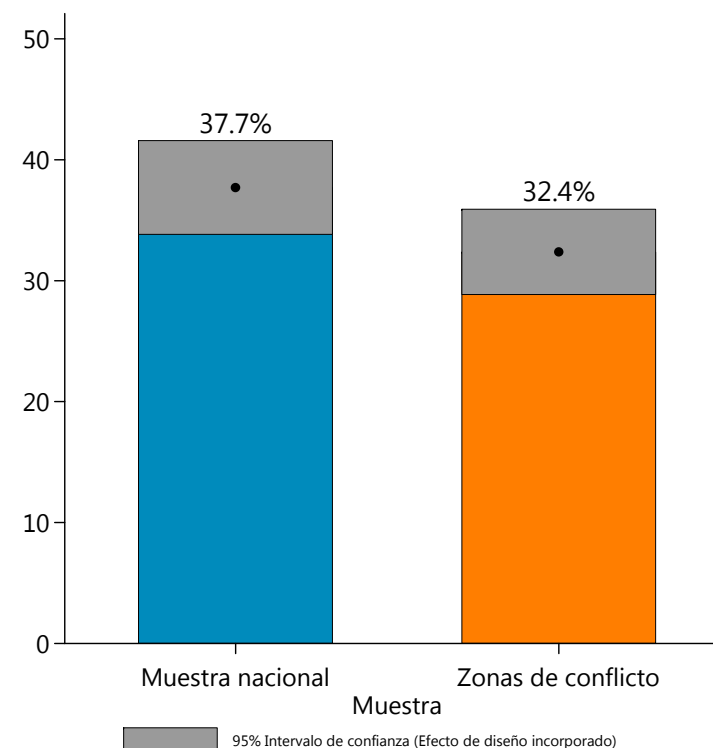
**AOJ11.** Hablando del lugar o el barrio donde usted vive y pensando en la posibilidad de ser víctima de un asalto o robo, ¿usted se siente muy seguro(a), algo seguro(a), algo **inseguro(a)** o muy **inseguro(a)**?

(1) Muy seguro(a) (2) Algo seguro(a) (3) Algo inseguro(a) (4) Muy inseguro(a) (88) NS (98) NR

**Percepción de inseguridad**  
(% que se siente "algo inseguro" o "muy inseguro")



Fuente: © Barómetro de las Américas por LAPOP



Fuente: © Barómetro de las Américas por LAPOP

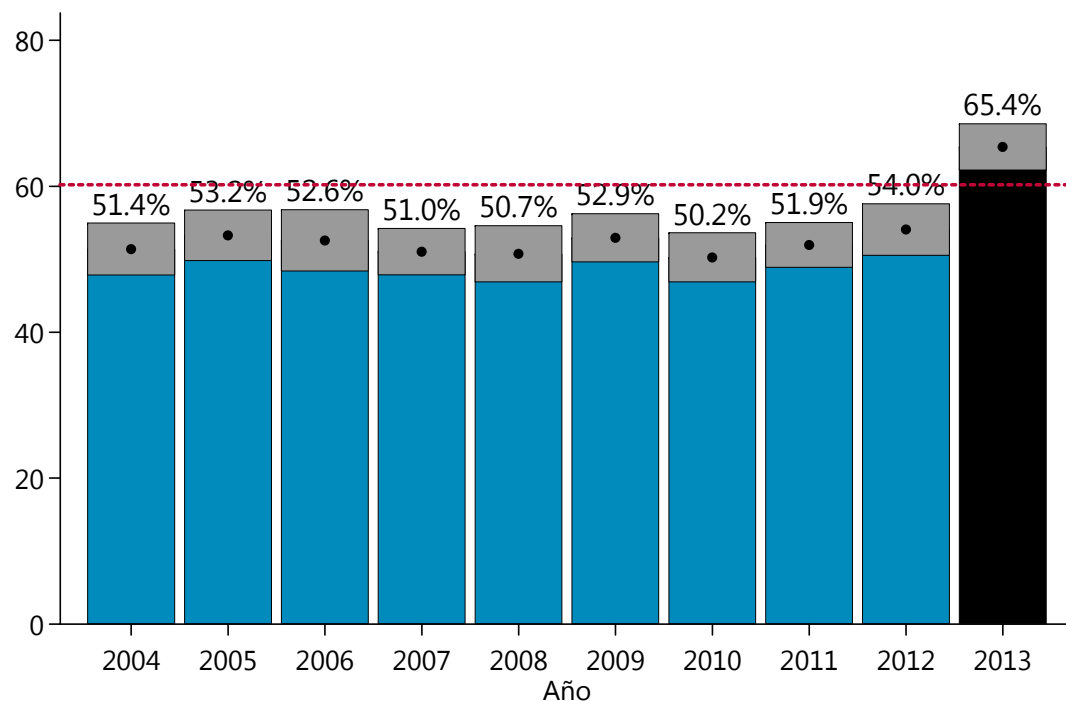
----- Promedio de las Américas (2012)

## CONFIANZA EN LA EFICACIA DE LA JUSTICIA

**AOJ12.** Si usted fuera víctima de un robo o asalto, ¿cuánto confiaría que el sistema judicial castigue al culpable? Confiaría...

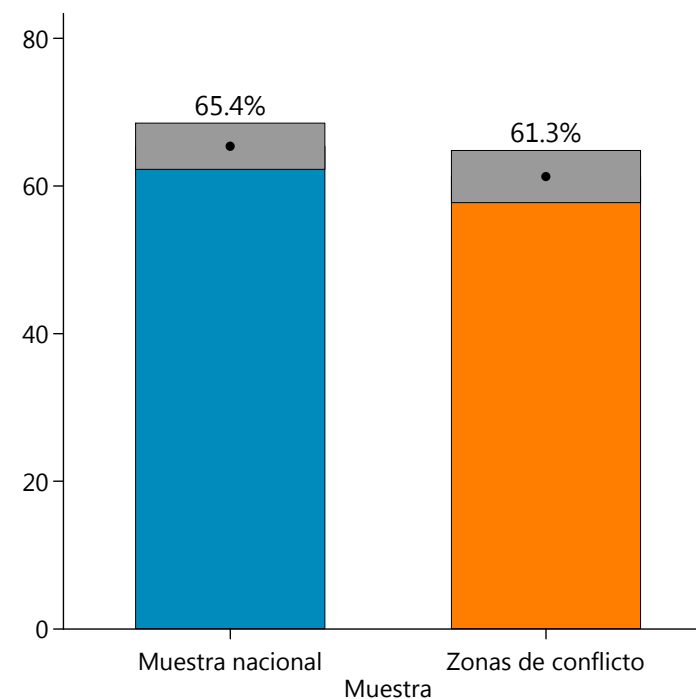
(1) Mucho (2) Algo (3) Poco (4) Nada (88) NS (98) NR

### Percepción de impunidad (% que confía "poco" o "nada")



95% Intervalo de confianza (Efecto de diseño incorporado)

Fuente: © Barómetro de las Américas por LAPOP



95% Intervalo de confianza (Efecto de diseño incorporado)

Fuente: © Barómetro de las Américas por LAPOP

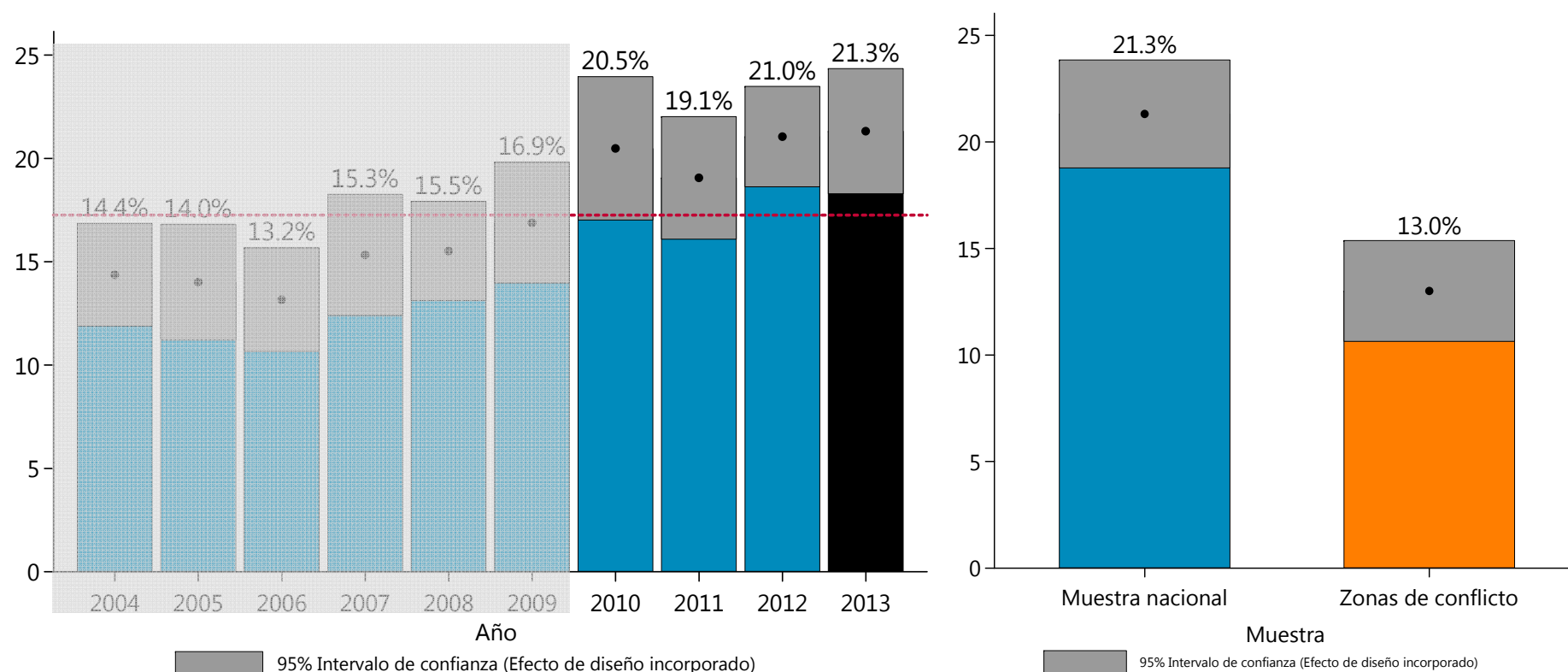
----- Promedio de las Américas (2012)

## VICTIMIZACIÓN POR DELINCUENCIA

**VIC1EXT.** Ahora, cambiando el tema, ¿ha sido usted víctima de algún acto de delincuencia en los últimos 12 meses? Es decir, ¿ha sido usted víctima de un robo, hurto, agresión, fraude, chantaje, extorsión, amenazas o **algún otro tipo** de acto delincencial en los últimos 12 meses?

(1) Sí (2) No (88) NS (98) NR

**Victimización por la delincuencia**  
(% que ha sido víctima de delincuencia en los últimos 12 meses)



Fuente: © Barómetro de las Américas por LAPOP

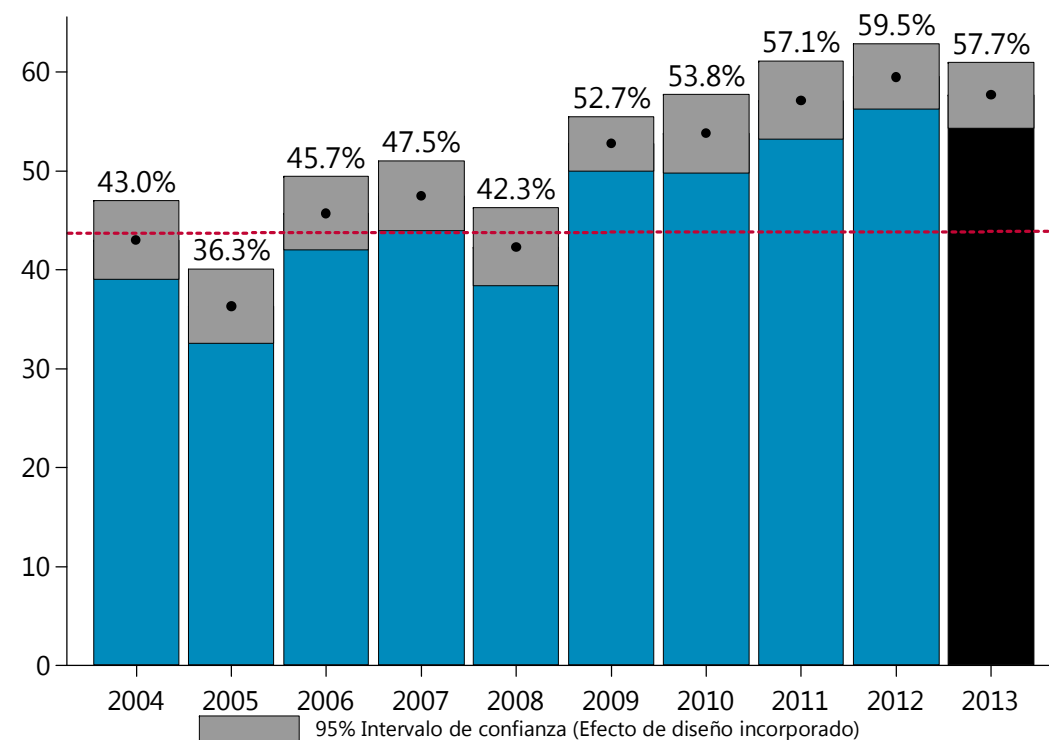
Fuente: © Barómetro de las Américas por LAPOP

----- Promedio de las Américas (2012)

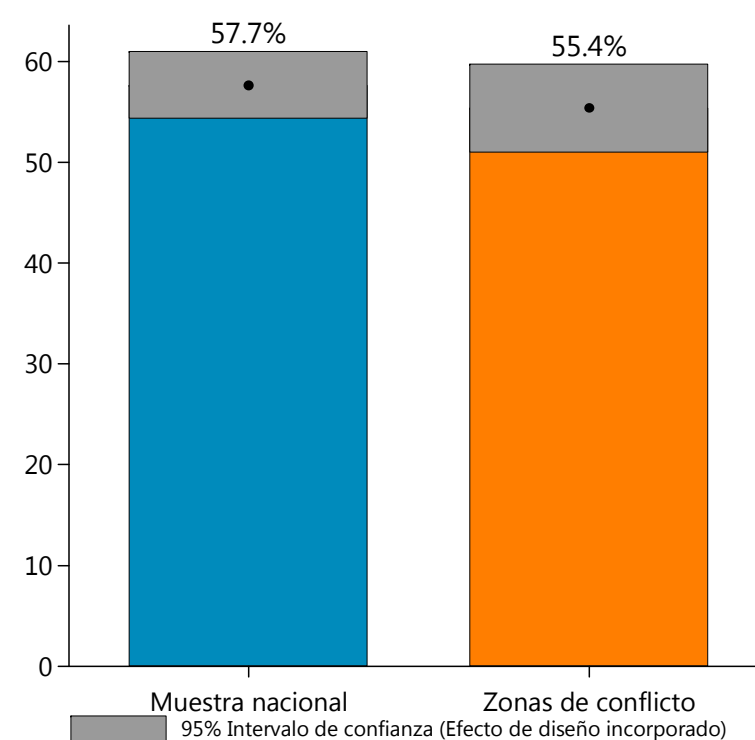
**EXC7.** Teniendo en cuenta su experiencia o lo que ha oído mencionar, ¿la corrupción de los funcionarios públicos en el país está:

(1) Muy generalizada (2) Algo generalizada (3) Poco generalizada (4) Nada generalizada (88) NS (98) NR

**Percepción de corrupción**  
(% que dice "muy generalizada")



Fuente: © Barómetro de las Américas por LAPOP



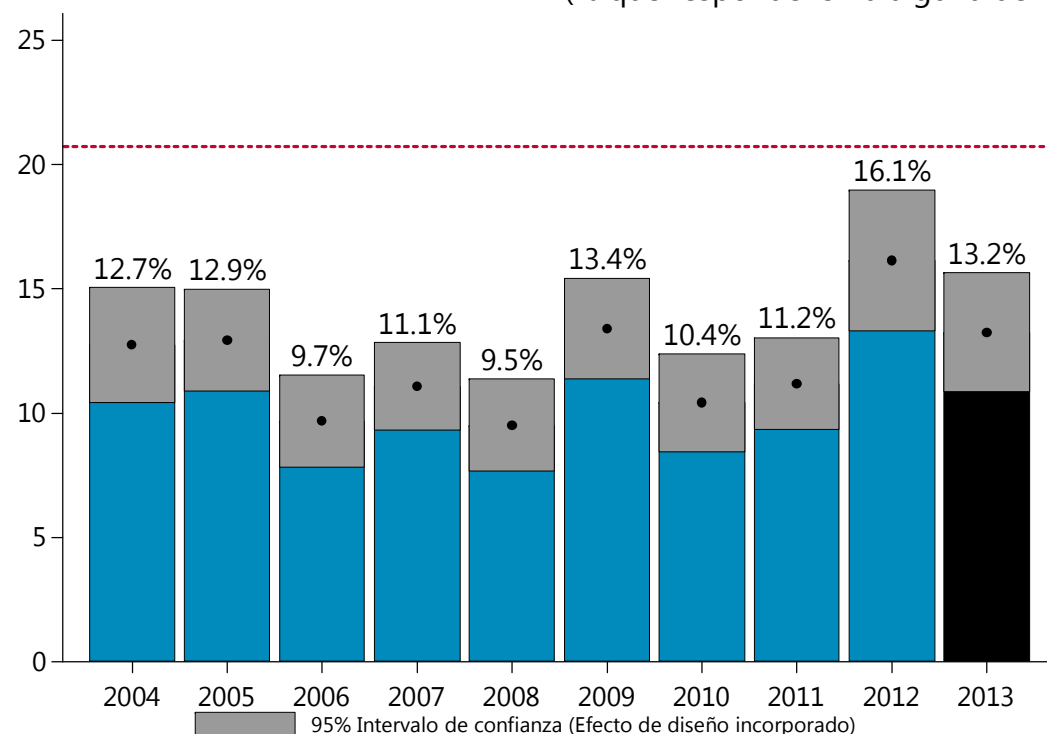
Fuente: © Barómetro de las Américas por LAPOP

----- Promedio de las Américas (2012)

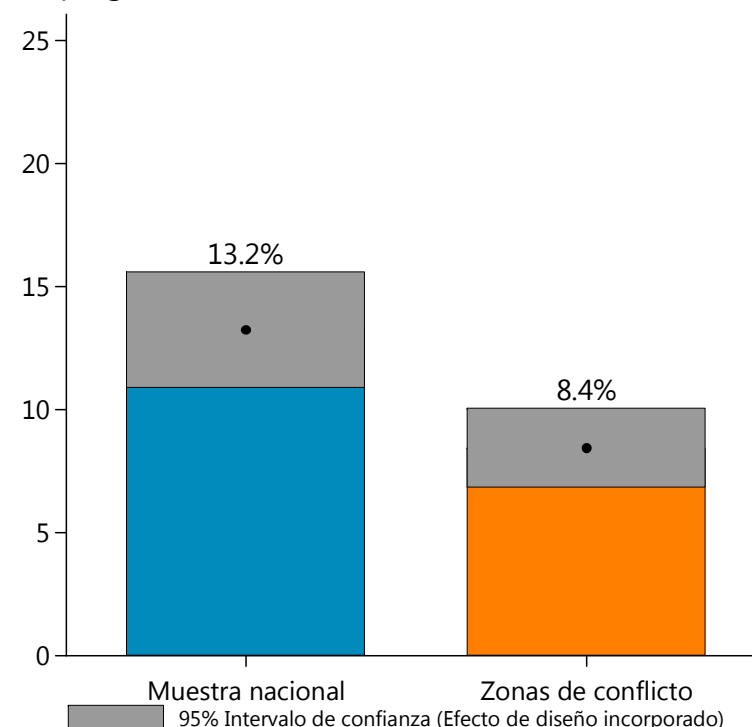
Ahora queremos hablar de su experiencia personal con cosas que pasan en la vida diaria...

<b>EXC2.</b> ¿Algún agente de policía le pidió un soborno en los últimos 12 meses?	(1) Sí	(0) No	(88) NS	(98) NR
<b>EXC6.</b> ¿En los últimos 12 meses, algún empleado público le ha solicitado un soborno?	(1) Sí	(0) No	(88) NS	(98) NR
<b>EXC11.</b> Para tramitar algo en el municipio, como un permiso, por ejemplo, durante el último año, ¿ha tenido que pagar alguna suma además de lo exigido por la ley?	(1) Sí	(0) No	(88) NS	(98) NR
<b>EXC13.</b> En su trabajo, ¿le han solicitado algún soborno en los últimos 12 meses?	(1) Sí	(0) No	(88) NS	(98) NR
<b>EXC14.</b> ¿Ha tenido que pagar un soborno en los juzgados en este último año?	(1) Sí	(0) No	(88) NS	(98) NR
<b>EXC15.</b> En los últimos 12 meses, ¿ha tenido que pagar algún soborno para ser atendido en un hospital o en un puesto de salud?	(1) Sí	(0) No	(88) NS	(98) NR
<b>EXC16.</b> En los últimos 12 meses, ¿tuvo que pagar algún soborno en la escuela o colegio?	(1) Sí	(0) No	(88) NS	(98) NR

**Victimización por corrupción**  
(% que responde "sí" a alguna de las siete preguntas)



Fuente: © Barómetro de las Américas por LAPOP



Fuente: © Barómetro de las Américas por LAPOP

----- Promedio de las Américas (2012)

## VICTIMIZACIÓN POR EL CONFLICTO ARMADO

**WC1.** ¿Usted ha perdido algún miembro de su familia o pariente cercano, a consecuencia del conflicto armado que sufre el país? o ¿tiene un familiar desaparecido por el conflicto?

(1) Sí (2) No (88) NS (98) NR

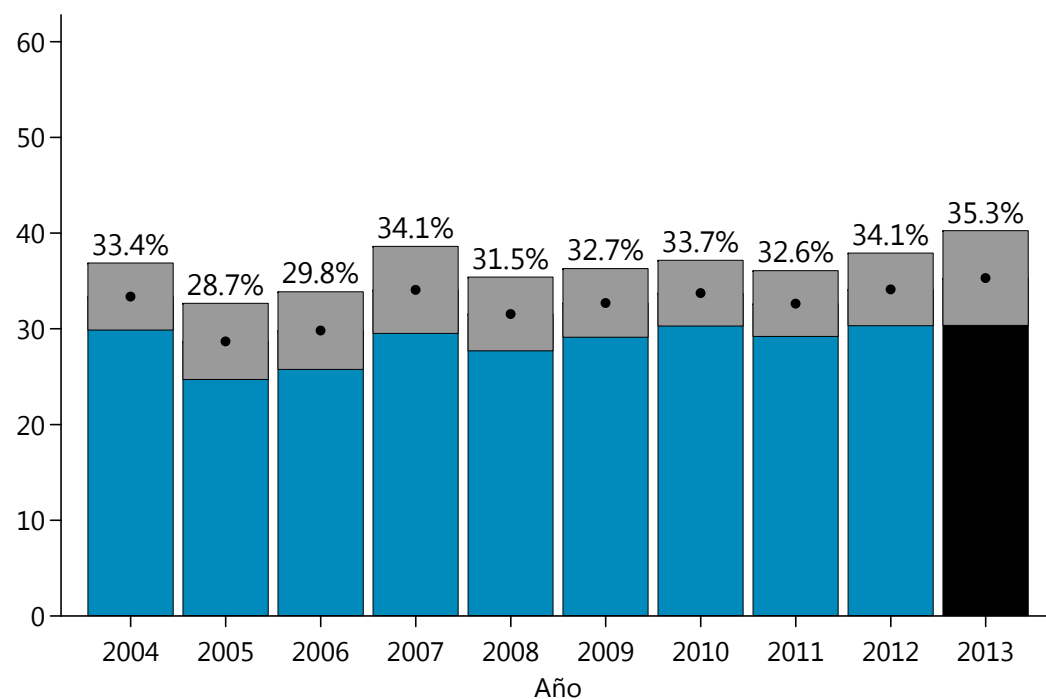
**WC3.** ¿Por razones del conflicto armado algún miembro de su familia tuvo que irse del país?

(1) Sí (2) No (88) NS (98) NR

**WC2.** ¿Y algún miembro de su familia tuvo que refugiarse o abandonar su lugar de vivienda por razones del conflicto que sufre el país?

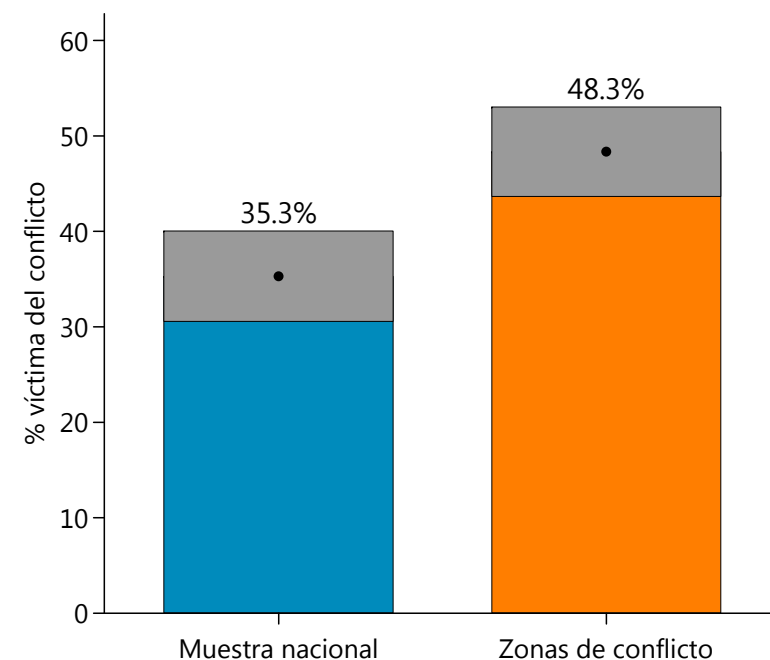
(1) Sí (2) No (88) NS (98) NR

### Victimización por el conflicto armado (% que responde "sí" a alguna de las tres preguntas)



95% Intervalo de confianza (Efecto de diseño incorporado)

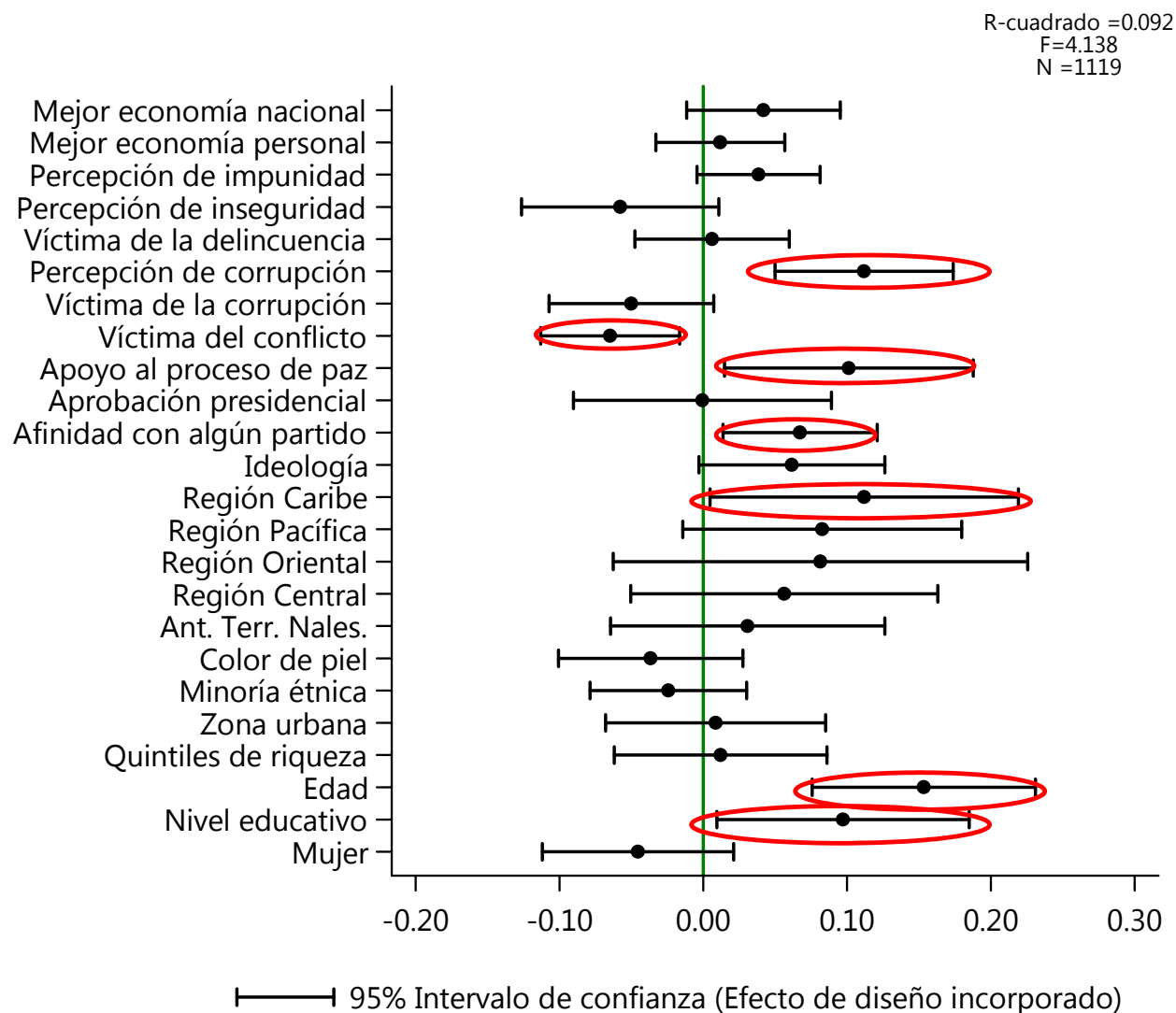
Fuente: © Barómetro de las Américas por LAPOP



95% Intervalo de confianza (Efecto de diseño incorporado)

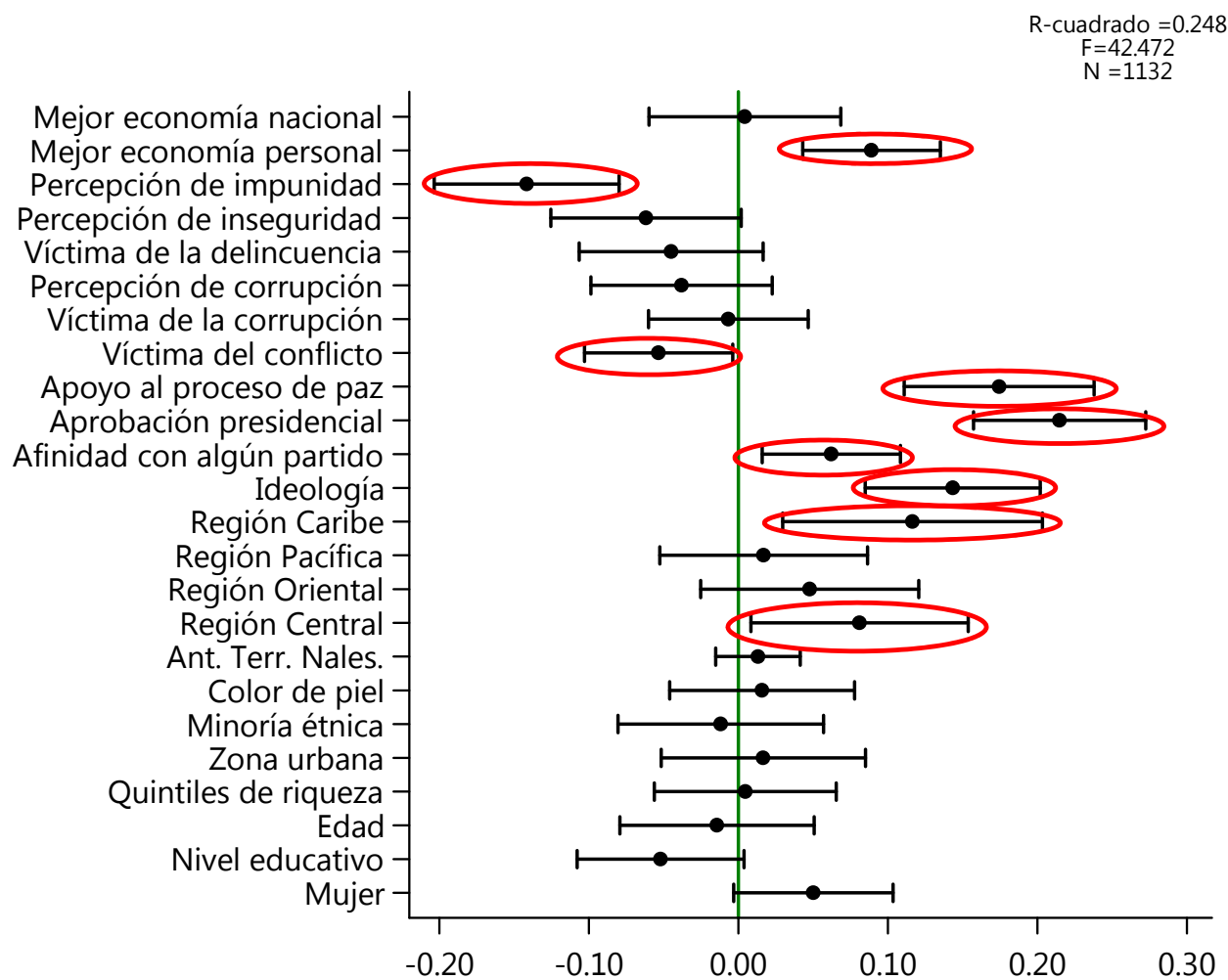
Fuente: © Barómetro de las Américas por LAPOP

### Factores asociados con el apoyo a la democracia (Muestra nacional 2013)



Fuente: © Barómetro de las Américas por LAPOP

**Factores asociados con el apoyo al sistema político  
(Muestra nacional 2013)**

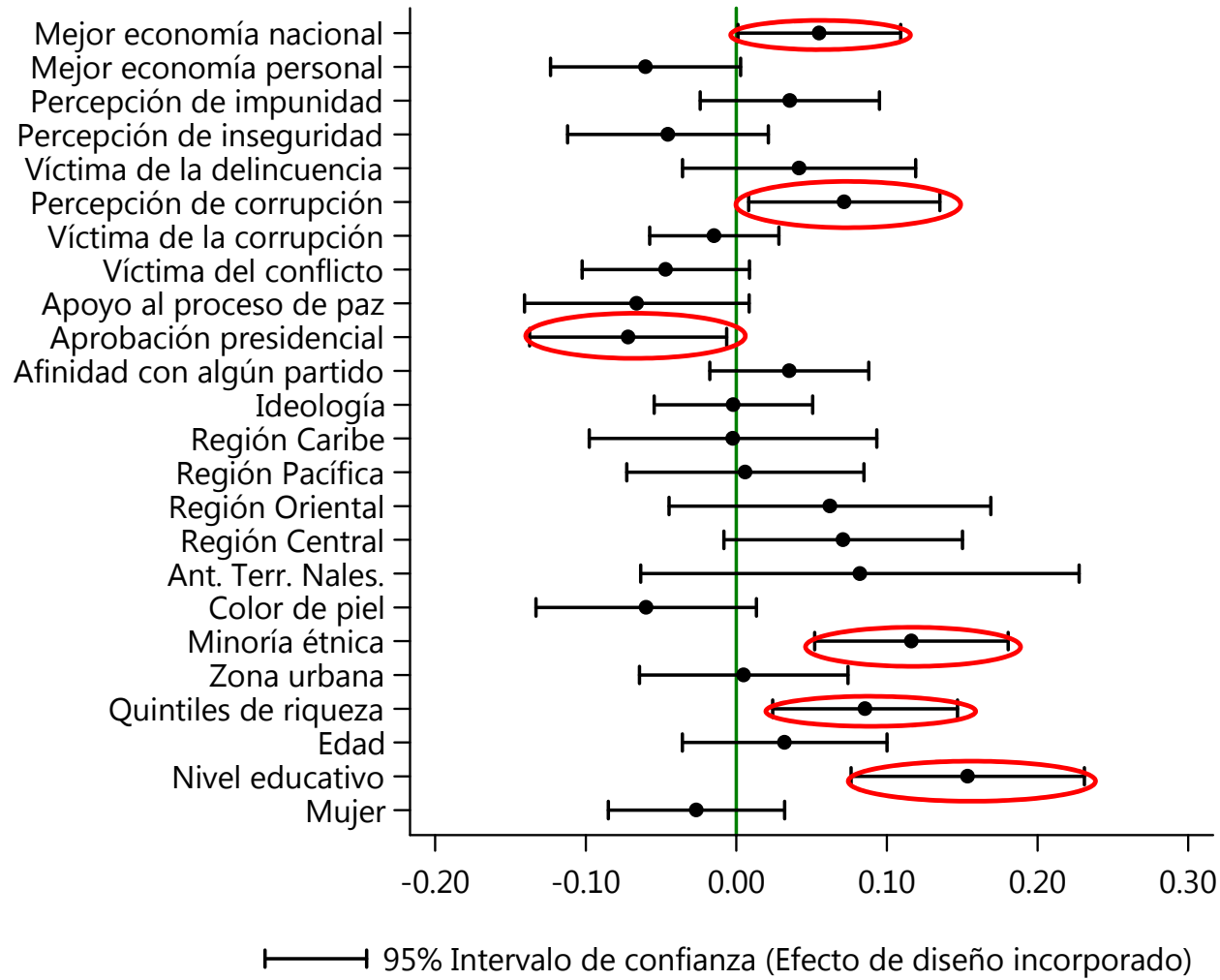


— 95% Intervalo de confianza (Efecto de diseño incorporado)

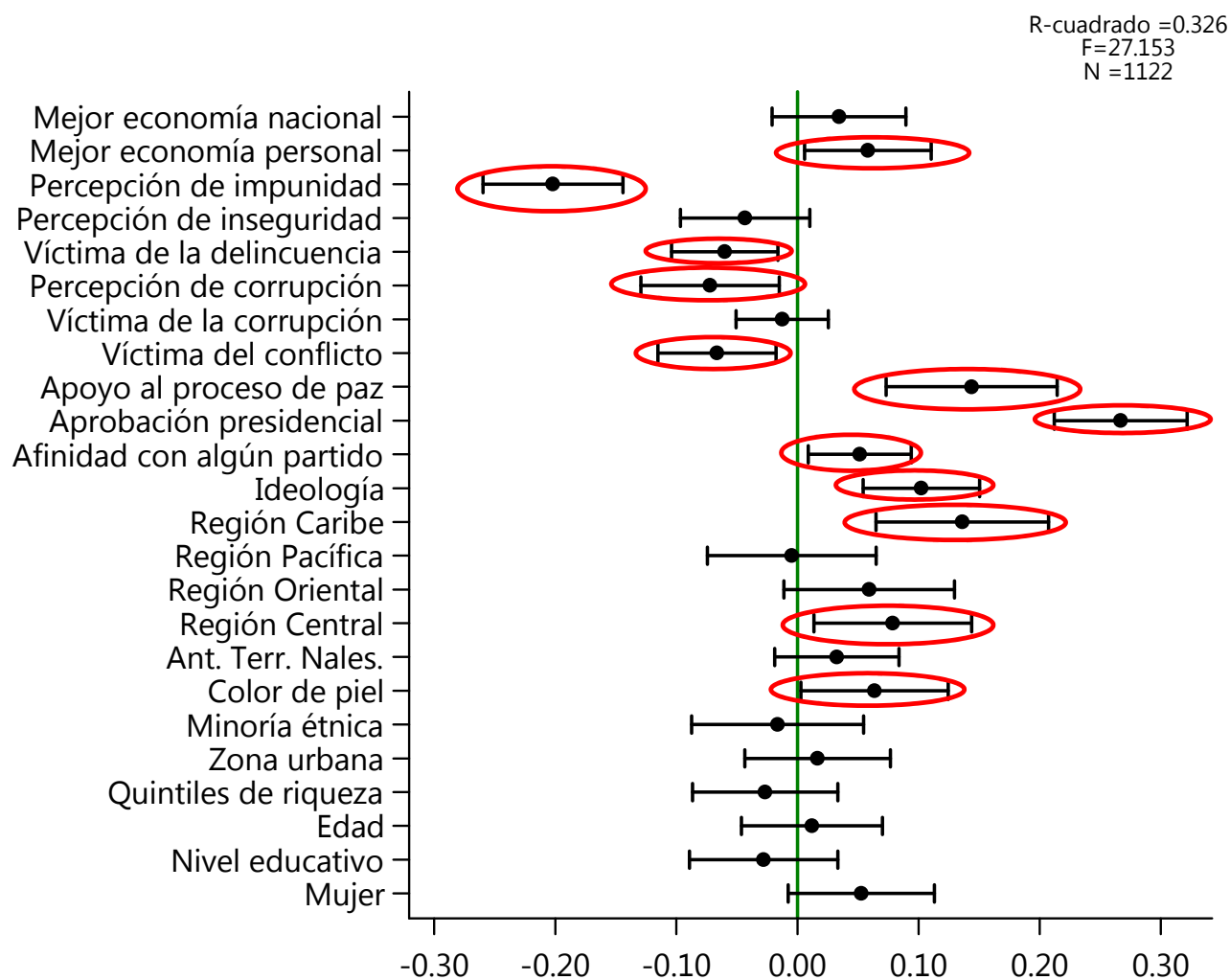


## Factores asociados con las actitudes a favor de la democracia liberal (Muestra nacional 2013)

R-cuadrado = 0.098  
F = 3.667  
N = 1092



## Factores asociados con la confianza en las tres ramas del poder (Muestra nacional 2013)



— 95% Intervalo de confianza (Efecto de diseño incorporado)

## FACTORES ASOCIADOS CON LAS ACTITUDES FRENTE A LA DEMOCRACIA

	Apoyo a la democracia	Apoyo al sistema	Actitudes a favor de la democracia liberal	Confianza en las ramas del poder
Mejor economía nacional			+	
Mejor economía personal		+		+
Percepción de impunidad		-		-
Percepción de inseguridad				
Víctima de la delincuencia				-
Percepción de corrupción	+		+	-
Víctima de corrupción				
Víctima del conflicto	-	-		-

## FACTORES ASOCIADOS CON LAS ACTITUDES FRENTE A LA DEMOCRACIA

	Apoyo a la democracia	Apoyo al sistema	Actitudes a favor de la democracia liberal	Confianza en las ramas del poder
Apoyo al proceso de paz	+	+		+
Aprobación presidencial		+	-	+
Afinidad con algún partido	+	+		+
Ideología		+		+

## FACTORES ASOCIADOS CON LAS ACTITUDES FRENTE A LA DEMOCRACIA

	Apoyo a la democracia	Apoyo al sistema	Actitudes a favor de la democracia liberal	Confianza en las ramas del poder
Región Caribe	+	+		+
Región Pacífica				
Región Oriental				
Región Central		+		+
Ant. Terr. Nales.				
Color de piel				+
Minoría étnica			+	
Zona urbana				
Quintiles de riqueza			+	
Edad	+			
Nivel educativo	+		+	
Mujer				

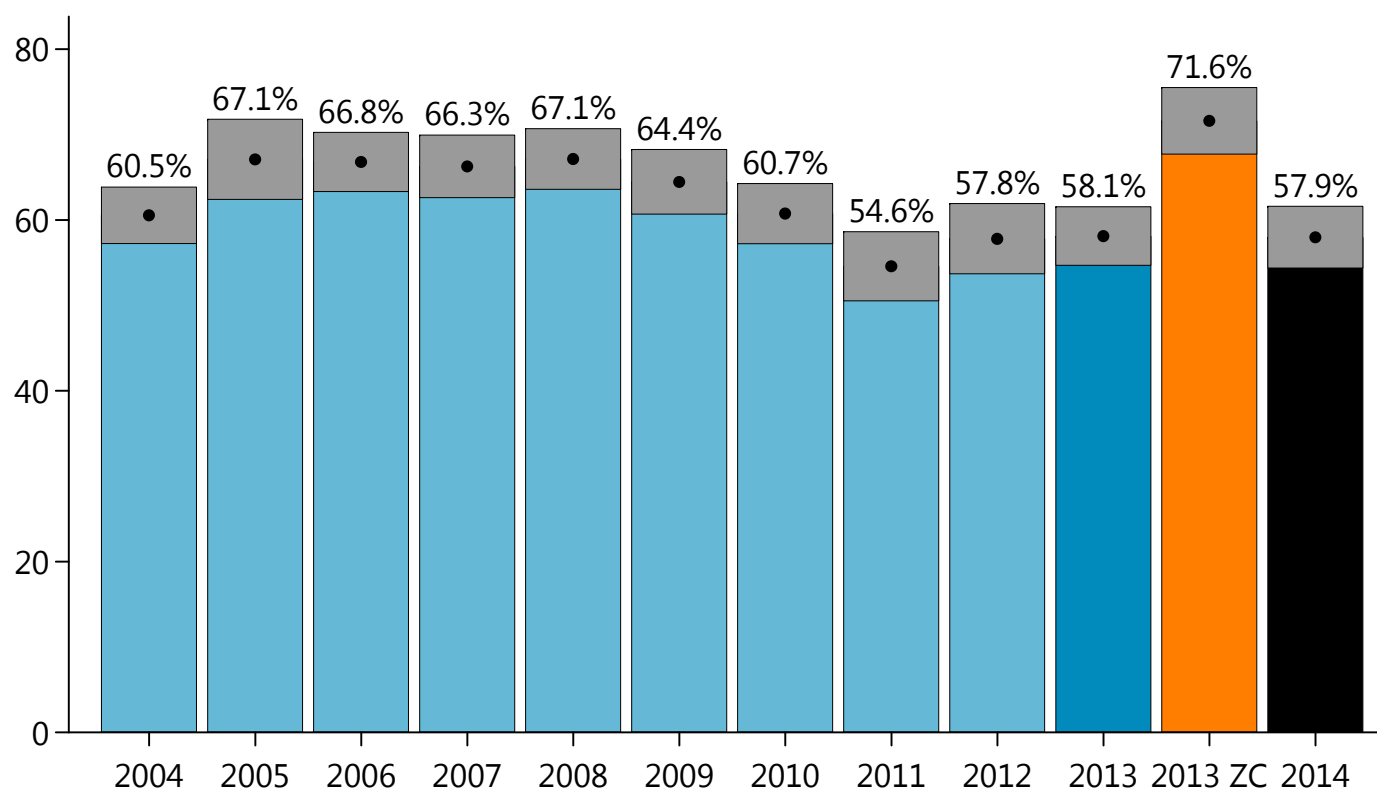
- ✓ Estabilidad en el apoyo de la democracia como mejor forma de gobierno, aunque ha disminuido la satisfacción con la forma como está funcionando en Colombia.
- ✓ Disminución en los niveles de apoyo al sistema político colombiano y en la confianza en las instituciones públicas.
- ✓ Evaluación de la gestión presidencial incide en la percepción sobre el desempeño de la democracia y sus instituciones.
- ✓ Actitudes democráticas estables y favorables hacia la oposición política.

## **PROCESO DE PAZ**

**COLPAZ1A.** De las siguientes opciones para solucionar el conflicto con la guerrilla, ¿cuál cree que es la mejor? **[leer alternativas]**

- (1) Negociación
- (2) Uso de la fuerza militar
- (3) Ambas **[No leer]**

**Porcentaje anual de apoyo a salida negociada con la guerrilla**  
(% de quienes dicen "Negociación")



95% Intervalo de confianza (Efecto de diseño incorporado)

Fuente: © Barómetro de las Américas por LAPOP



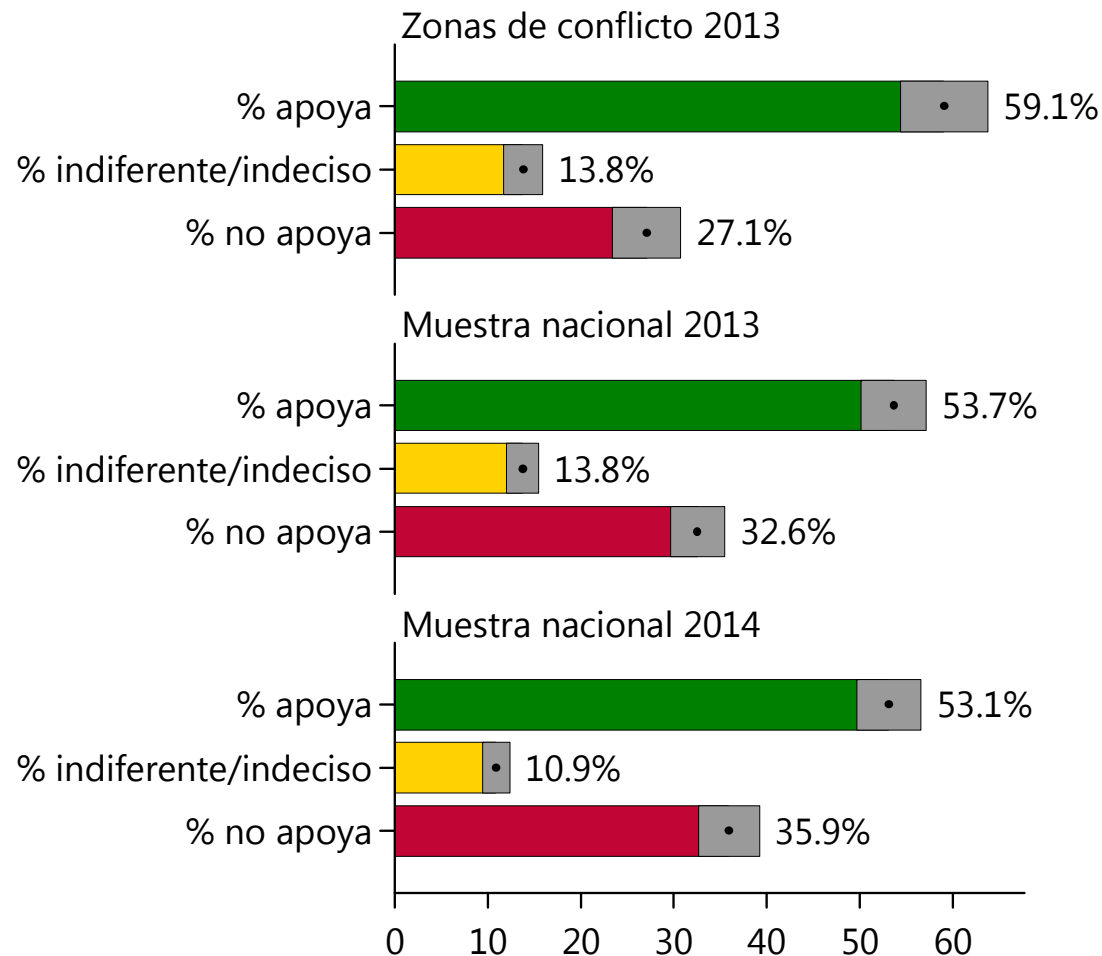
## ACTITUDES HACIA EL ACTUAL PROCESO DE PAZ

**COLPROPAZ1.** Actualmente el gobierno del presidente Juan Manuel Santos adelanta un proceso de paz con las FARC. ¿Hasta qué punto apoya usted el proceso de paz?

**NADA 1 2 3 4 5 6 7 MUCHO**



### Actitudes hacia el actual proceso de paz

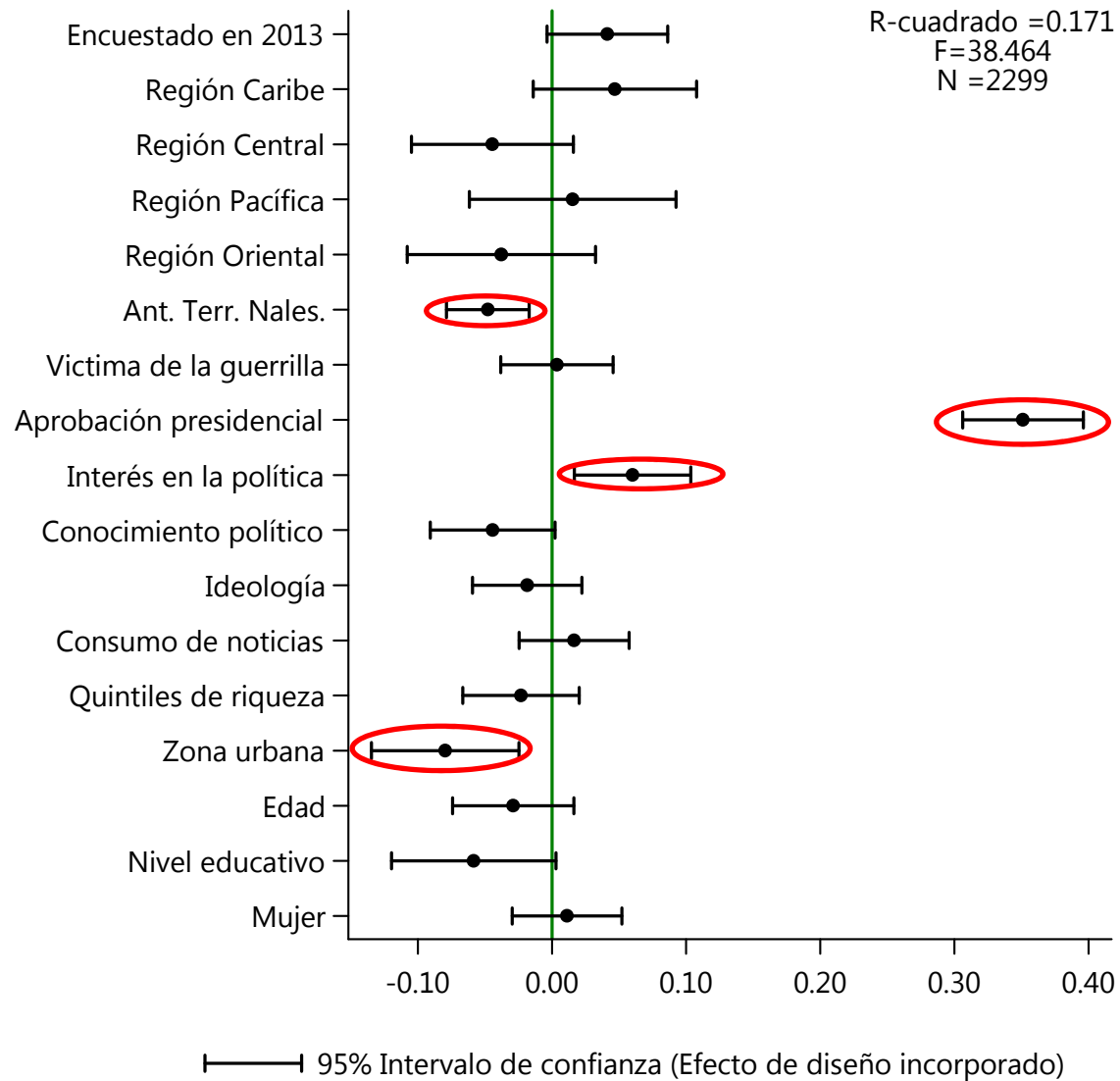


95% Intervalo de confianza (Efecto de diseño incorporado)

Fuente: © Barómetro de las Américas por LAPOP

## FACTORES ASOCIADOS CON EL APOYO AL PROCESO DE PAZ

### Factores asociados con el apoyo al proceso de paz actual (Muestra nacional 2013-2014)



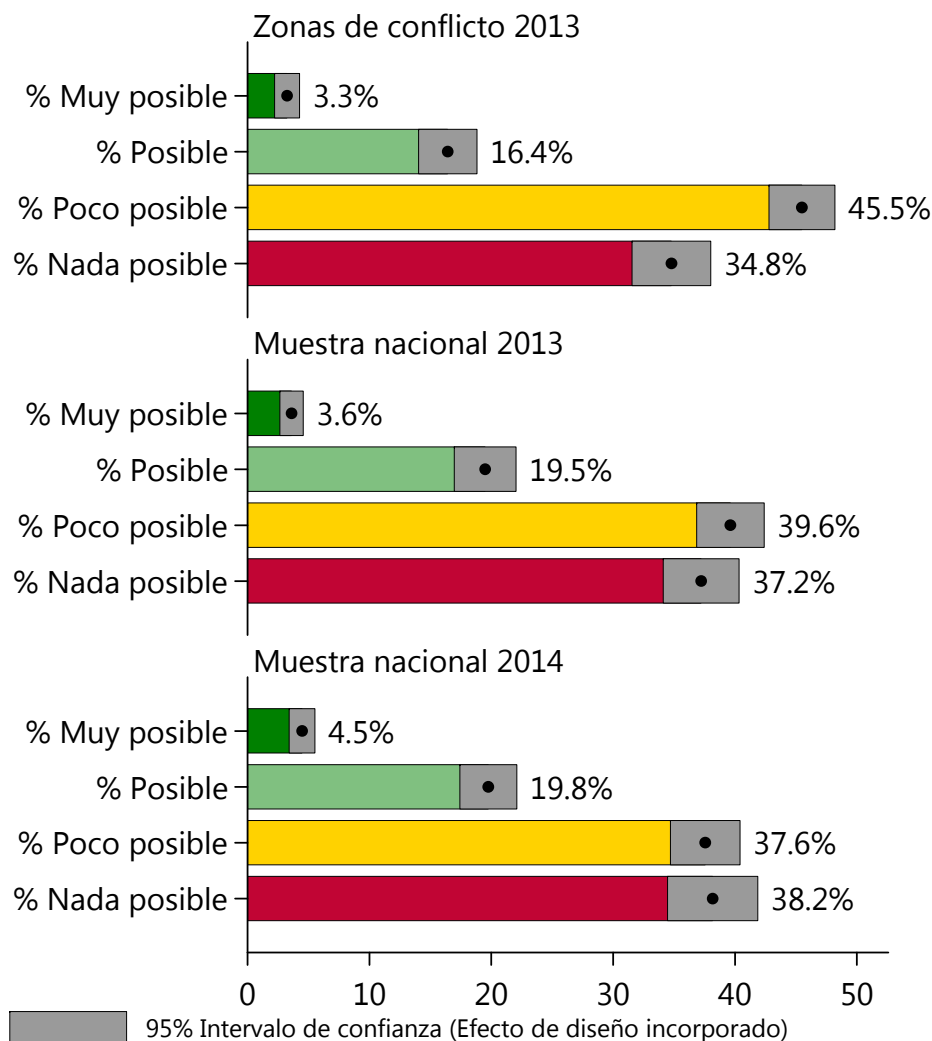
Fuente: © Barómetro de las Américas por LAPOP

## EXPECTATIVAS FRENTE AL RESULTADO DEL PROCESO

**COLPAZZA** ¿Qué tan posible cree que es una solución negociada en un plazo diga usted de un (1) año?, con las FARC?

(1) Muy posible (2) Posible (3) Poco posible (4) Nada posible

### Posibilidad de salida negociada con las FARC en un año

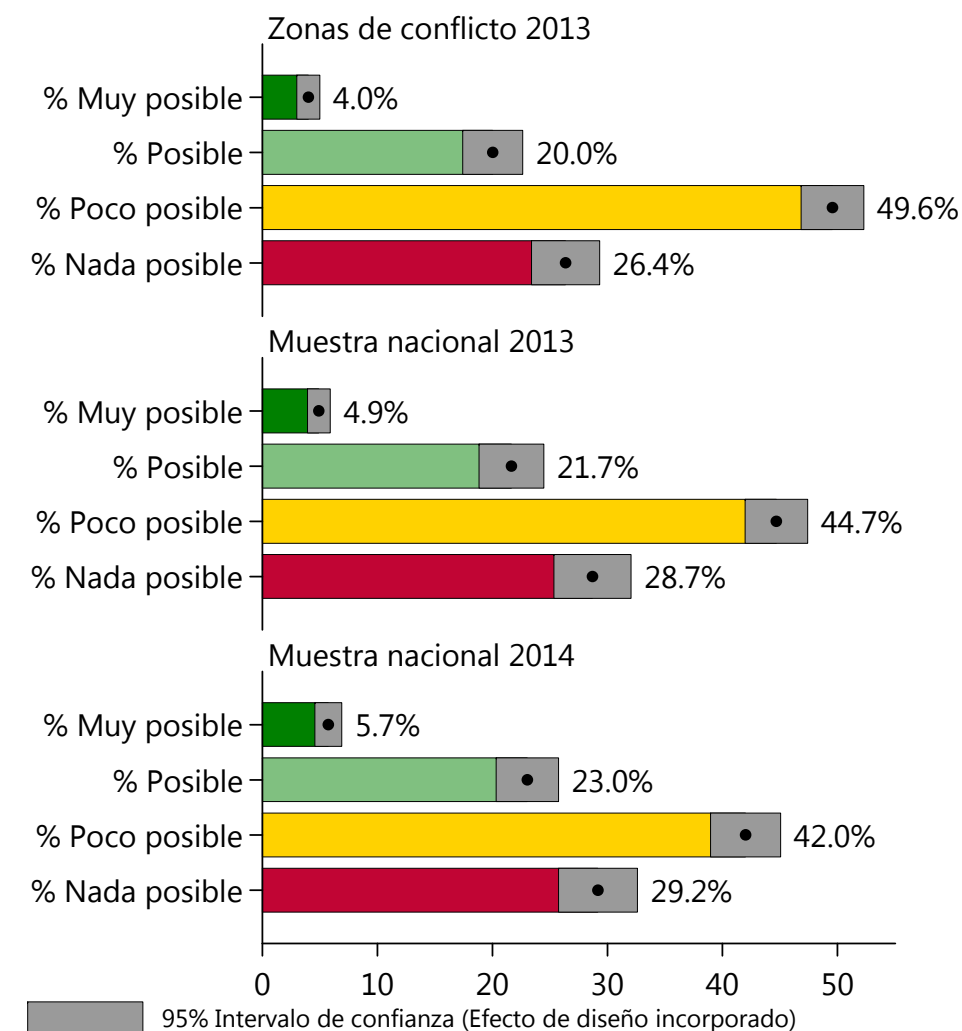


Fuente: © Barómetro de las Américas por LAPOP

**COLPROPAZ2.** ¿Qué tan posible cree usted que el proceso de paz que adelanta actualmente el gobierno con las FARC conducirá a la desmovilización definitiva de este grupo guerrillero?

(1) Muy posible (2) Posible (3) Poco posible (4) Nada posible

## Posibilidad de desmovilización definitiva de las FARC



Fuente: © Barómetro de las Américas por LAPOP

# **PARTICIPACIÓN POLÍTICA DE LAS FARC**

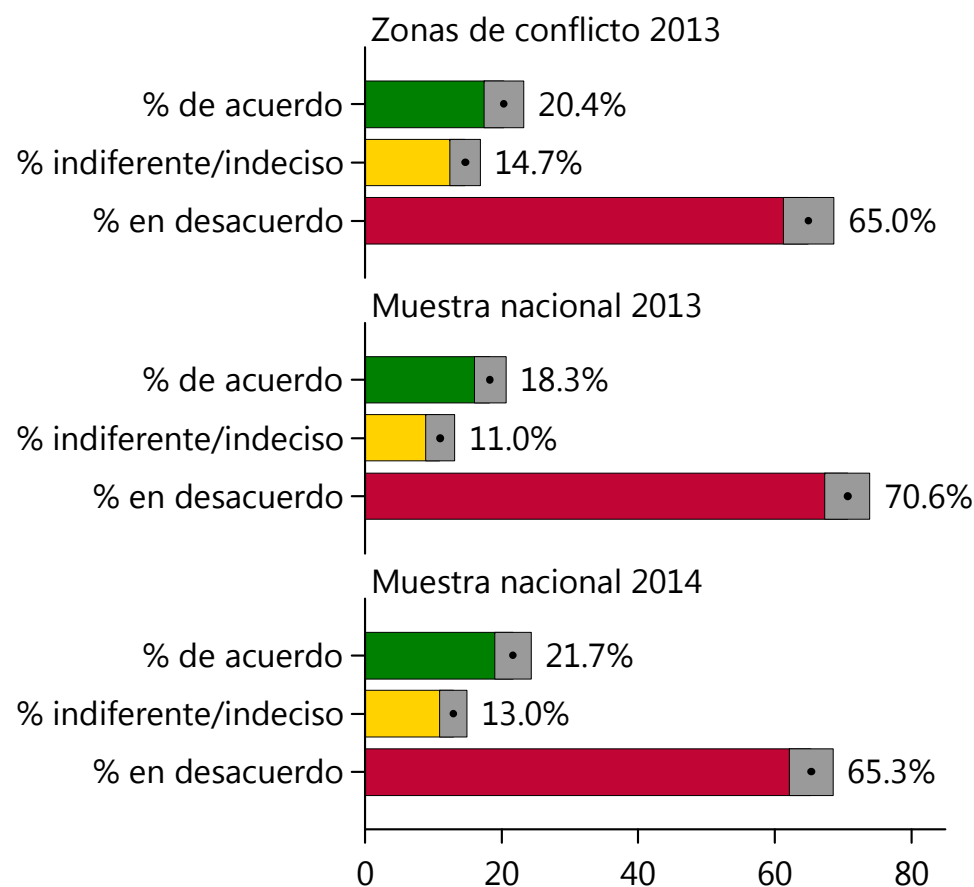
## ESPACIOS DE PARTICIPACIÓN POLÍTICA PARA MIEMBROS DESMOVILIZADOS DE LAS FARC

**COLCONCE4.** El gobierno colombiano debe garantizar que los miembros de las FARC que se desmovilicen puedan participar en política. ¿Hasta qué punto está de acuerdo o en desacuerdo?

**Muy en desacuerdo 1 2 3 4 5 6 7 Muy de acuerdo**



### Actitudes hacia que el gobierno debe garantizar la participación política de las FARC



95% Intervalo de confianza (Efecto de diseño incorporado)  
Fuente: © Barómetro de las Américas por LAPOP

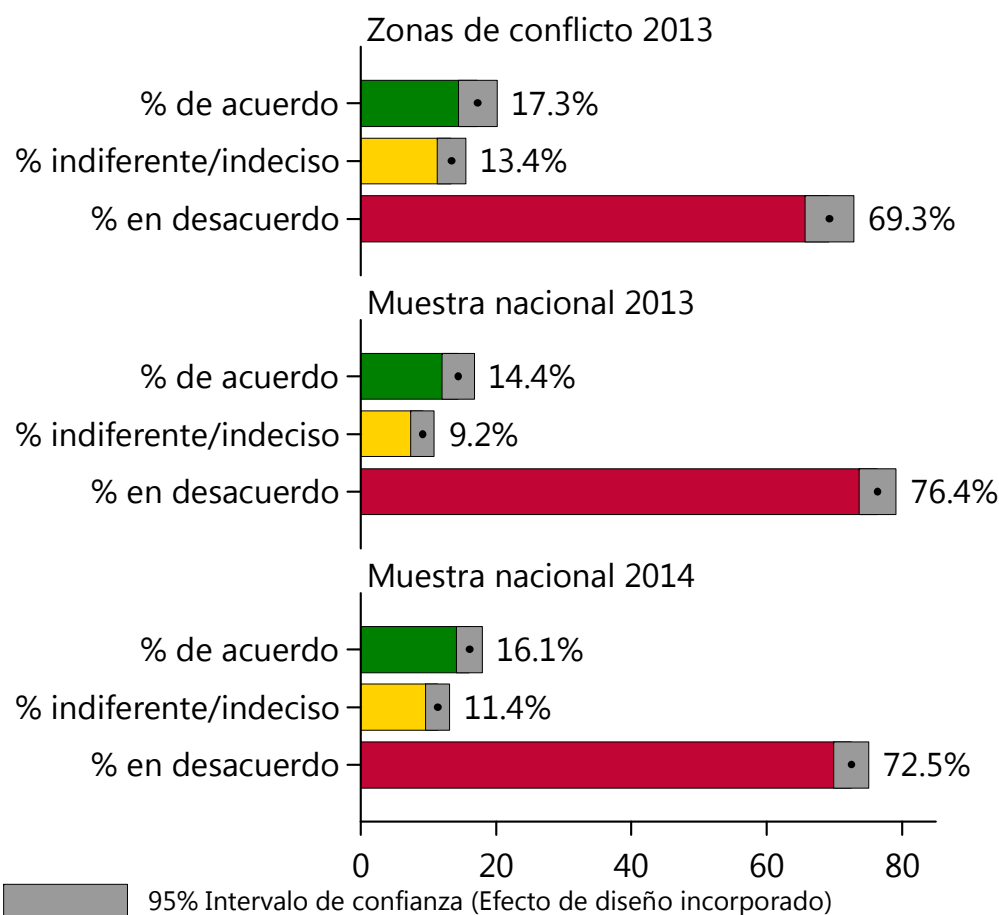
## ESPACIOS DE PARTICIPACIÓN POLÍTICA PARA MIEMBROS DESMOVILIZADOS DE LAS FARC

**COLCONCE5.** El gobierno colombiano debe entregar algunos espacios de representación política (por ejemplo una curul en el Congreso) a algunos miembros de las FARC una vez se desmovilicen. ¿Hasta qué punto está de acuerdo o en desacuerdo?

Muy en desacuerdo 1 2 3 4 5 6 7 Muy de acuerdo



### Actitudes hacia que el gobierno entregue algunos espacios de representación política a desmovilizados de las FARC



Fuente: © Barómetro de las Américas por LAPOP

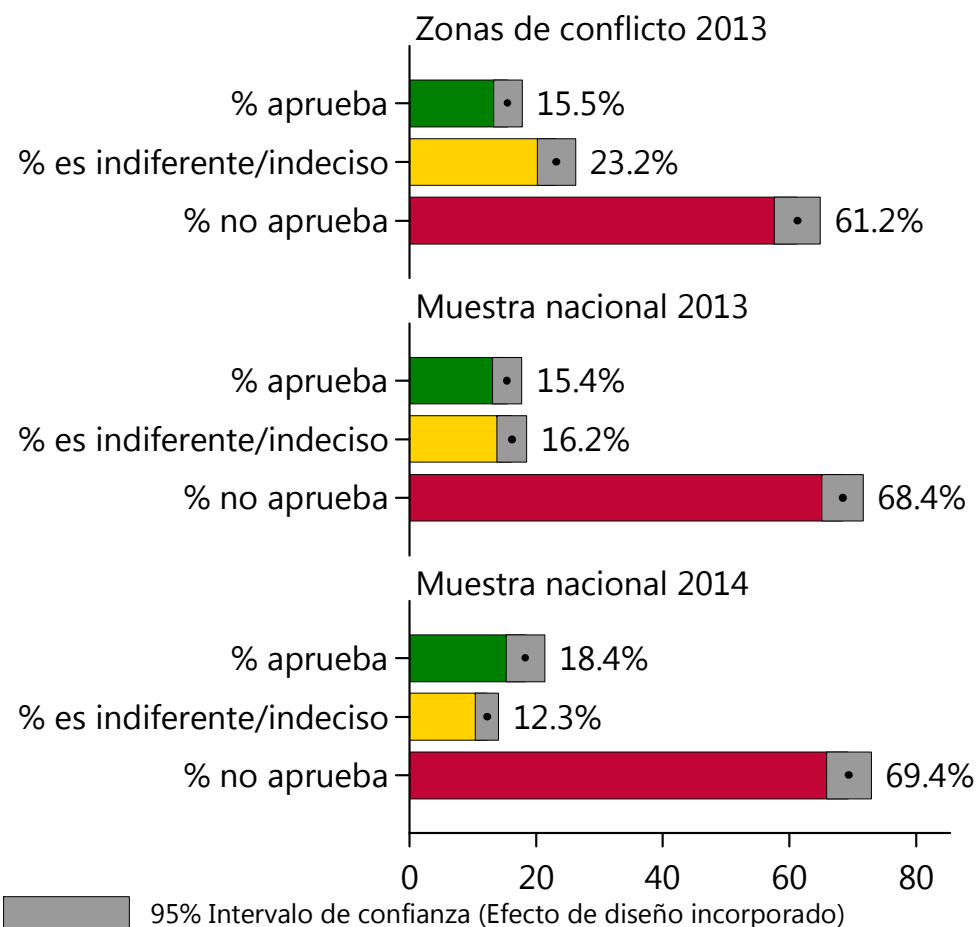
## APROBACIÓN A QUE DESMOVILIZADOS DE LAS FARC FORMEN UN PARTIDO POLÍTICO

**COLESPA1.** Que (las FARC) formen un partido político. ¿Hasta qué punto aprueba o desaprueba?

Desaprueba firmemente 1 2 3 4 5 6 7 8 9 10 Aprueba firmemente



### Actitudes hacia la formación de un partido político por parte de desmovilizados de las FARC



Fuente: © Barómetro de las Américas por LAPOP



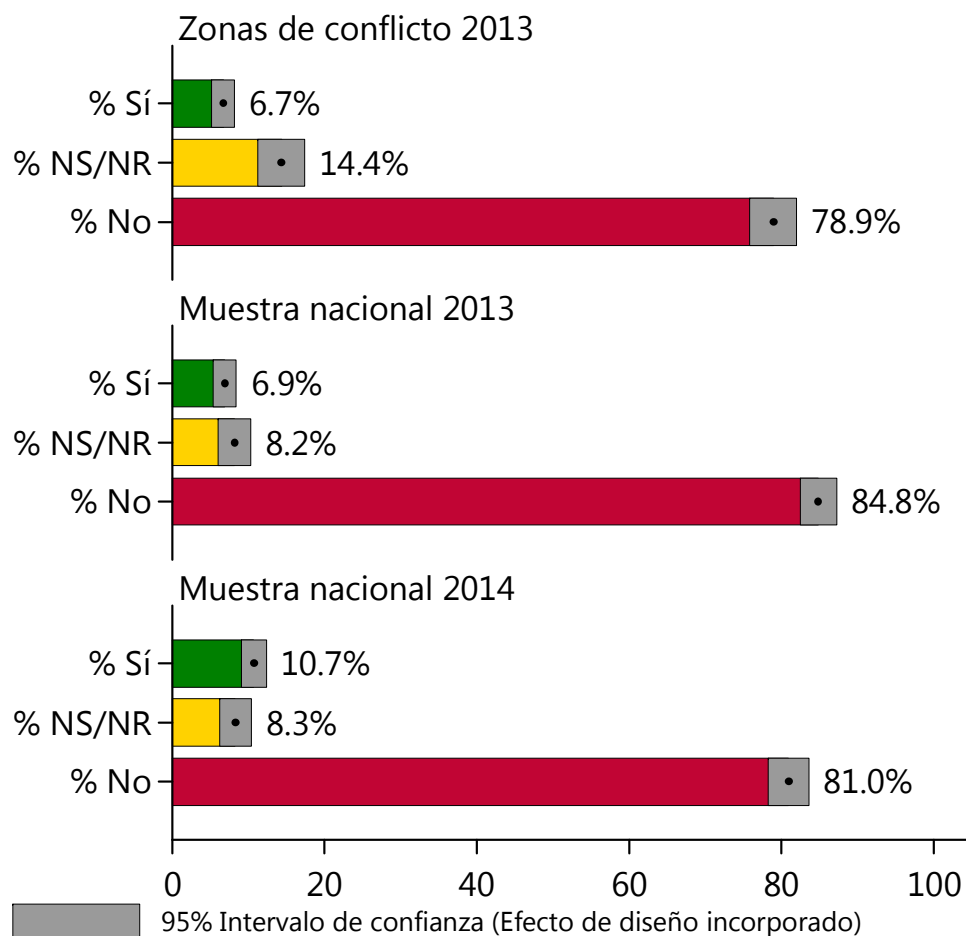
## INTENCIÓN DE VOTO POR CANDIDATOS DE LAS FARC

**COLESPA6.** Si en las próximas elecciones locales, es decir las de 2015, un desmovilizado de las FARC se presenta como candidato a la alcaldía de su municipio, ¿qué haría usted? **[Leer opciones]**

(1) Votaría por ese candidato, es decir por el desmovilizado de las FARC

(0) No votaría por ese candidato

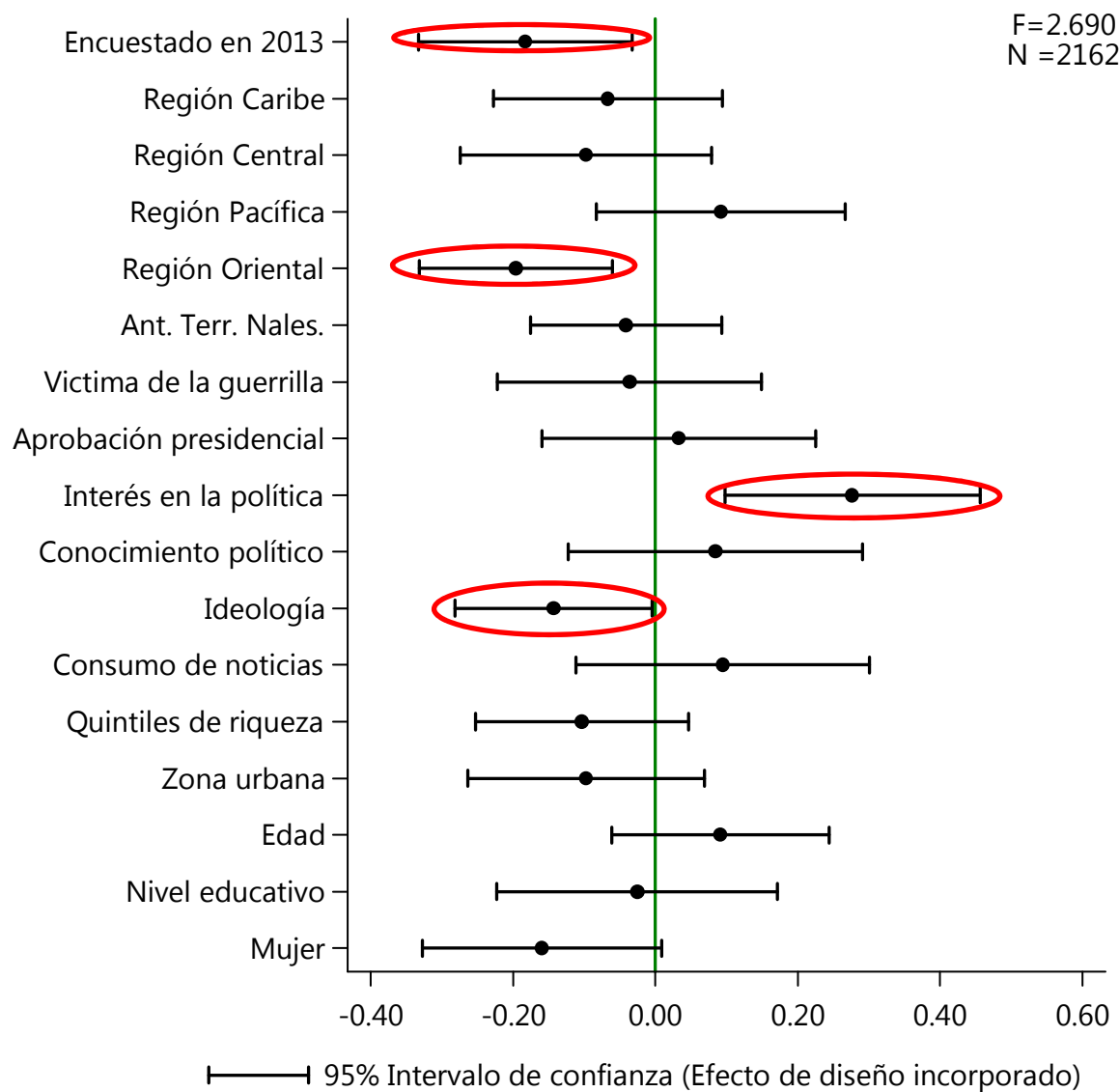
### Intención de voto hacia desmovilizados de las FARC que se presenten como candidatos a las elecciones locales de 2015



Fuente: © Barómetro de las Américas por LAPOP

## FACTORES ASOCIADOS CON INTENCIÓN DE VOTO POR LAS FARC EN ELECCIONES LOCALES 2015

### Factores asociados a la intención de voto por las FARC en las elecciones locales de 2015 (Estudios 2013 y 2014)



Fuente: © Barómetro de las Américas por LAPOP

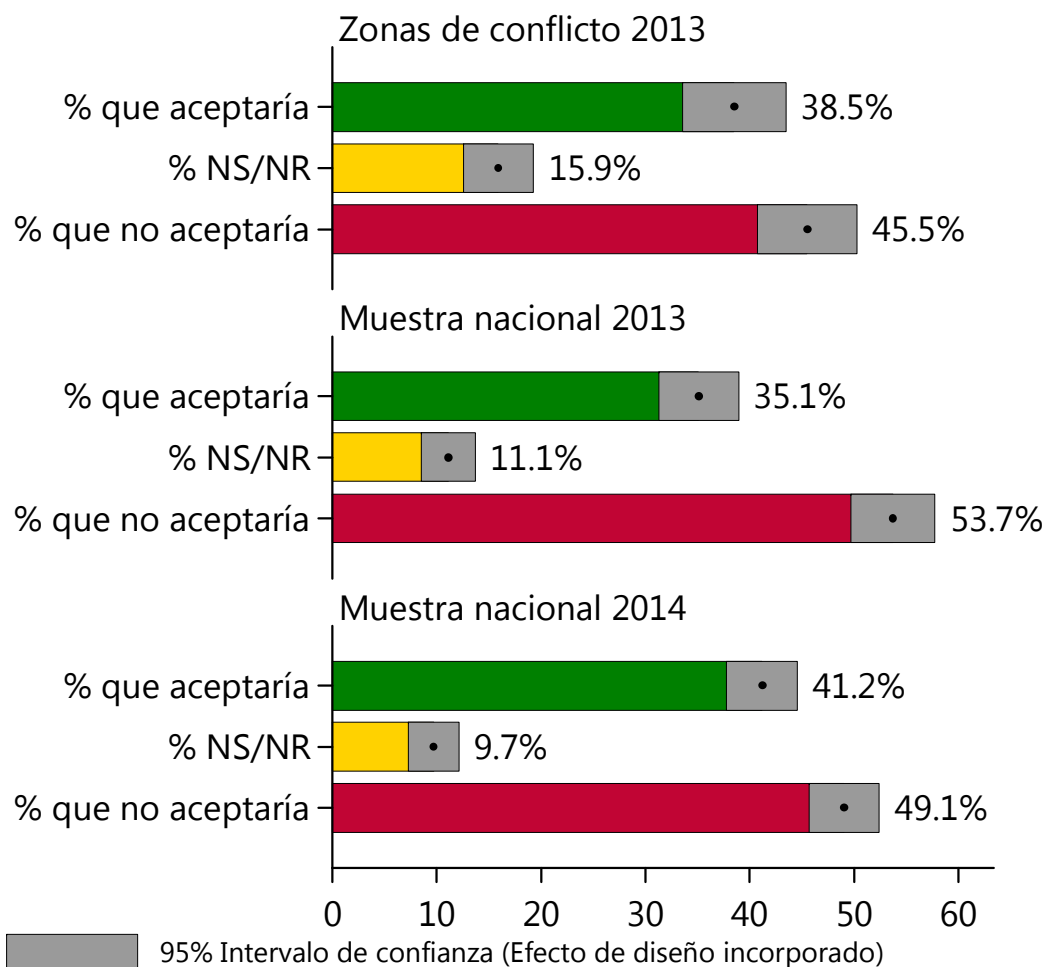
## ACEPTACIÓN DE HIPOTÉTICA VICTORIA ELECTORAL DE UN CANDIDATO DE LAS FARC

**COLESPA8.** Si en las próximas elecciones locales, es decir las de 2015, un desmovilizado de las FARC gana la alcaldía de su municipio, ¿qué haría usted? **[Leer opciones]**

(1) Aceptaría el resultado de las elecciones

(0) NO aceptaría el resultado de las elecciones

### Actitudes hacia elecciones locales 2015 en las que un desmovilizado de las FARC gane la alcaldía



Fuente: © Barómetro de las Américas por LAPOP

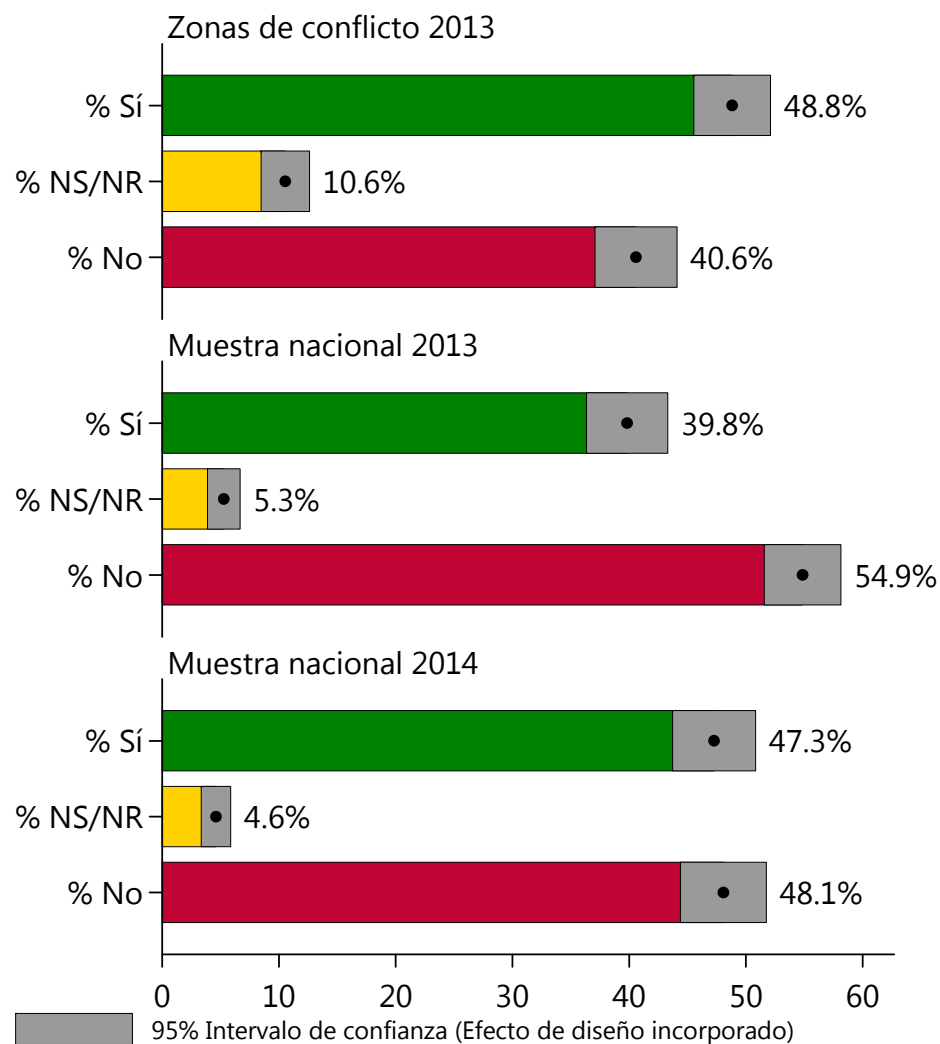
**POSCONFLICTO**

## PERCEPCIÓN DE POSIBILIDAD DE PERDÓN Y RECONCILIACIÓN CON DESMOVILIZADOS

**COLPAZ6A.** ¿Usted ve posible el perdón y la reconciliación de los ciudadanos con los miembros desmovilizados de Las FARC?

(1) Sí (2) No

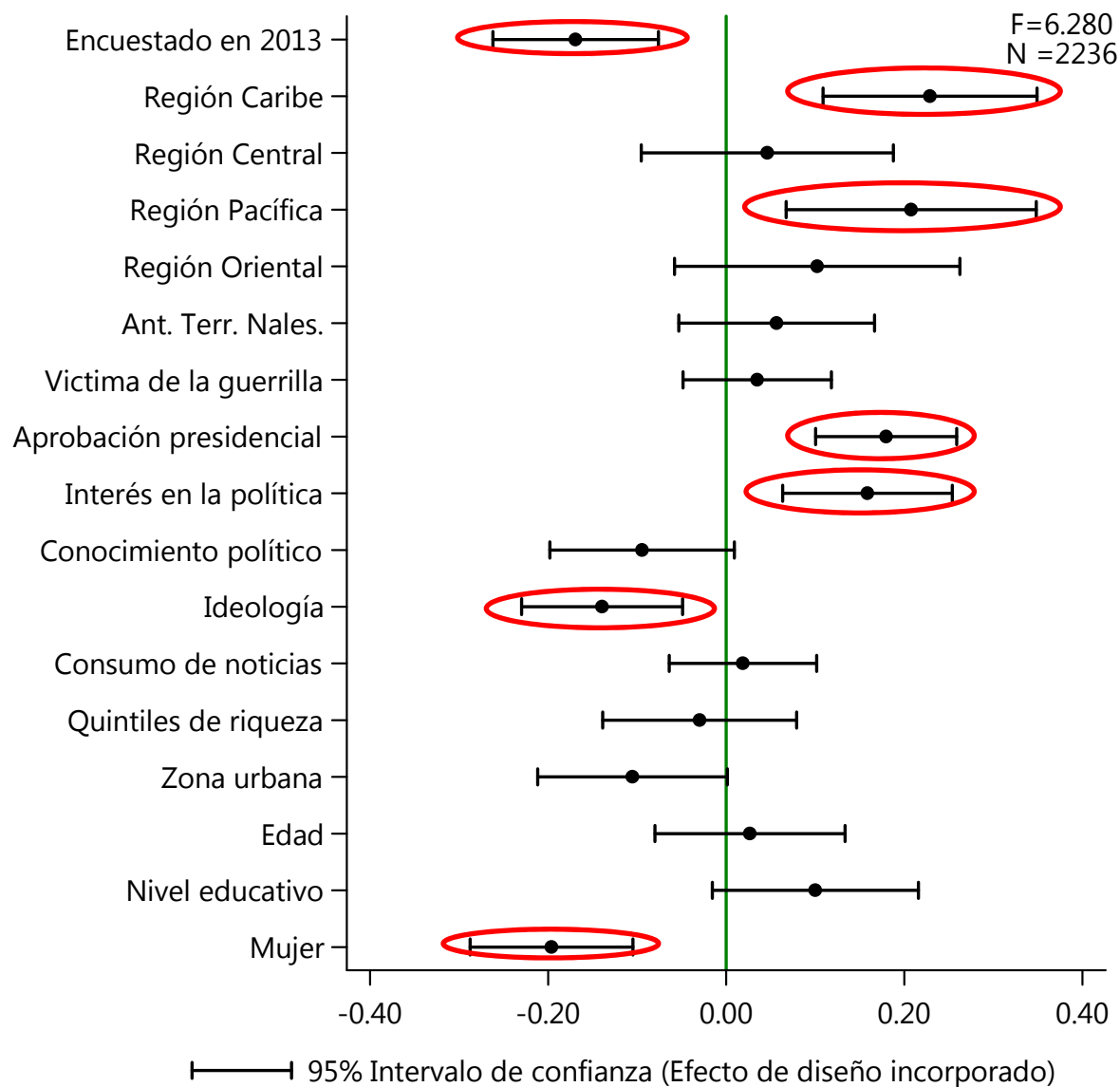
### Percepciones sobre el perdón y la reconciliación con desmovilizados de las FARC



Fuente: © Barómetro de las Américas por LAPOP

## FACTORES ASOCIADOS CON EL PERDÓN Y LA RECONCILIACIÓN

### Factores asociados con la posibilidad de perdón y reconciliación con los desmovilizados de las FARC (Muestra nacional 2013-2014)



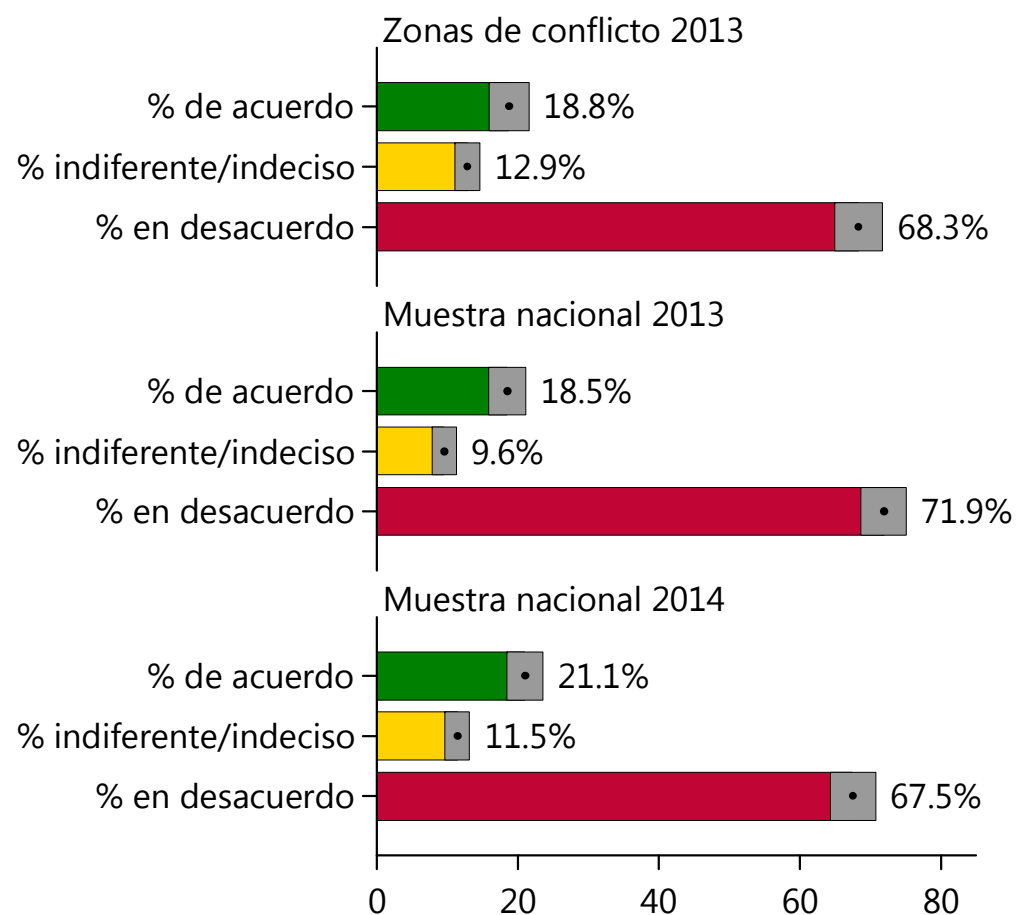
Fuente: © Barómetro de las Américas por LAPOP

**COLCONCE1.** Los miembros rasos de las FARC (no comandantes) que se desmovilicen **no** deben ser castigados por la justicia colombiana. ¿Hasta qué punto está de acuerdo o en desacuerdo?

**Muy en desacuerdo 1 2 3 4 5 6 7 Muy de acuerdo**



**Actitudes hacia el perdón a miembros rasos de las FARC que se desmovilicen**



95% Intervalo de confianza (Efecto de diseño incorporado)

Fuente: © Barómetro de las Américas por LAPOP

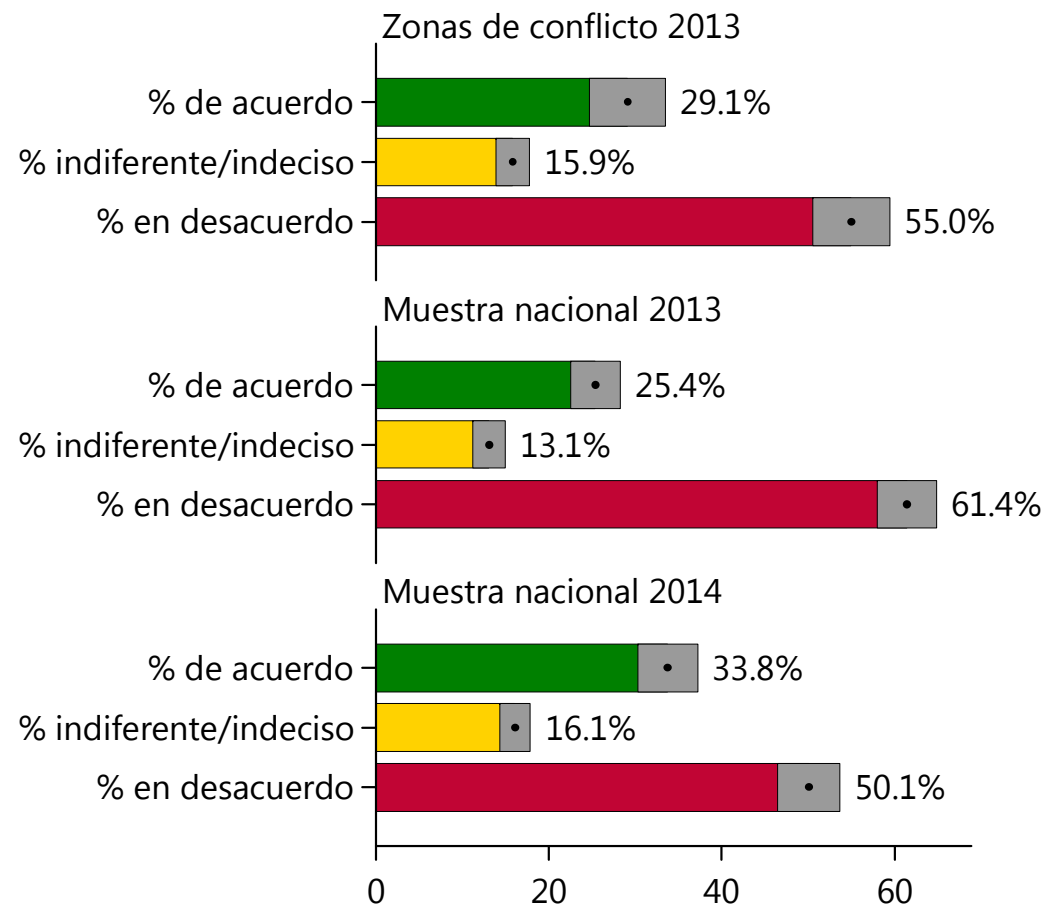
## ACTITUDES HACIA LOS POTENCIALES DESMOVILIZADOS

**COLCONCE2.** El gobierno colombiano debe entregar ayudas económicas a los miembros rasos de las FARC (no comandantes) que decidan desmovilizarse ¿Hasta qué punto está de acuerdo o en desacuerdo?

Muy en desacuerdo 1 2 3 4 5 6 7 Muy de acuerdo



### Actitudes hacia la entrega de ayudas económicas a miembros rasos de las FARC que decidan desmovilizarse



95% Intervalo de confianza (Efecto de diseño incorporado)

Fuente: © Barómetro de las Américas por LAPOP



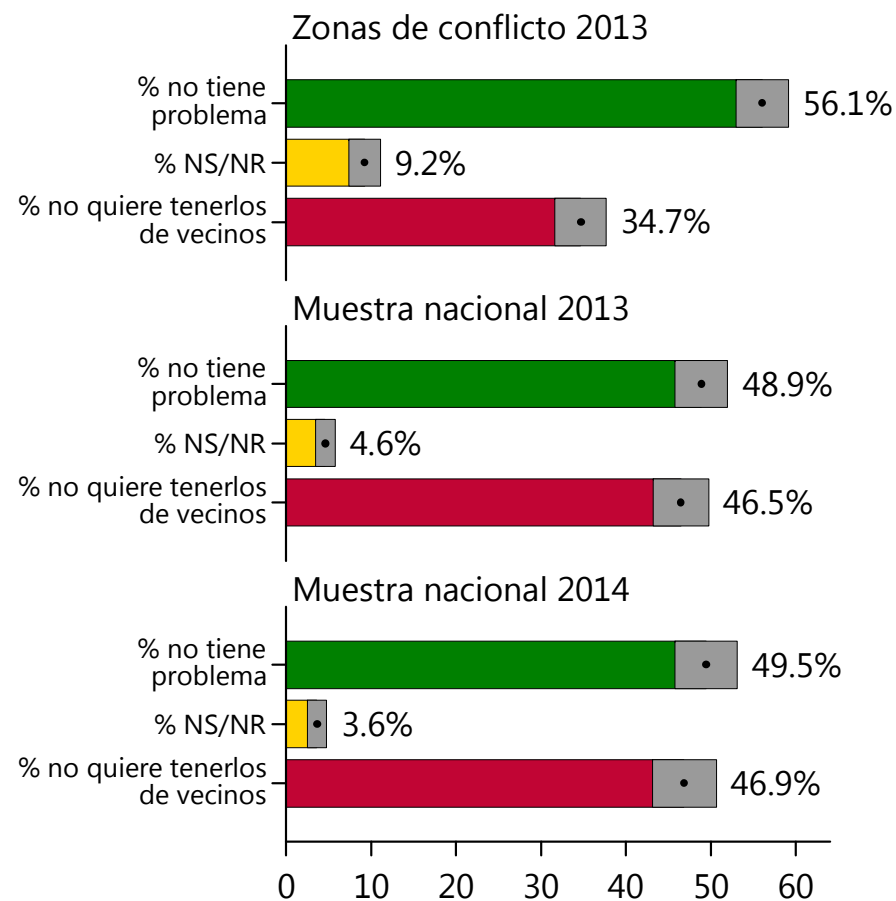
## ACTITUDES HACIA LOS POTENCIALES DESMOVILIZADOS

**COLDIS35F.** Voy a leerle una lista de varios grupos de personas. ¿Podría decirme si hay algunos de ellos que **no le gustaría** tener como vecinos? Desmovilizados de los grupos armados ¿No los quisiera tener de vecinos?

(1) No los quiere como vecino

(0) No tiene problema de tenerlos como vecinos

### Actitudes hacia tener a desmovilizados de las FARC como vecinos

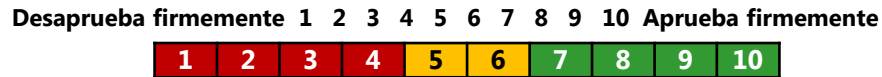


95% Intervalo de confianza (Efecto de diseño incorporado)

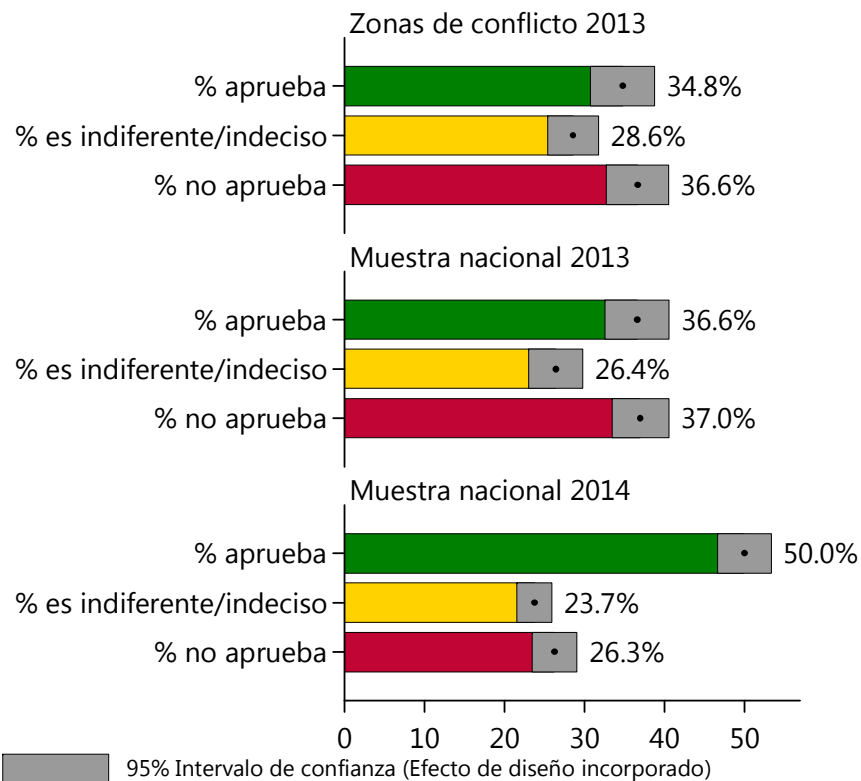
Fuente: © Barómetro de las Américas por LAPOP

## ACTITUDES HACIA LOS POTENCIALES DESMOVILIZADOS

**COLRECON7.** Que en la empresa o lugar donde usted trabaje le dieran empleo a un **hombre** desmovilizado de las FARC. ¿Hasta qué punto aprueba o desaprueba esta situación?



### Actitudes hacia la contratación de un hombre desmovilizado de las FARC



Fuente: © Barómetro de las Américas por LAPOP

**COLRECON8.** Que en la empresa o lugar donde usted trabaje le dieran empleo a una **mujer** desmovilizada de las FARC. ¿Hasta qué punto aprueba o desaprueba esta situación?



### Actitudes hacia la contratación de una mujer desmovilizada de las FARC



Fuente: © Barómetro de las Américas por LAPOP

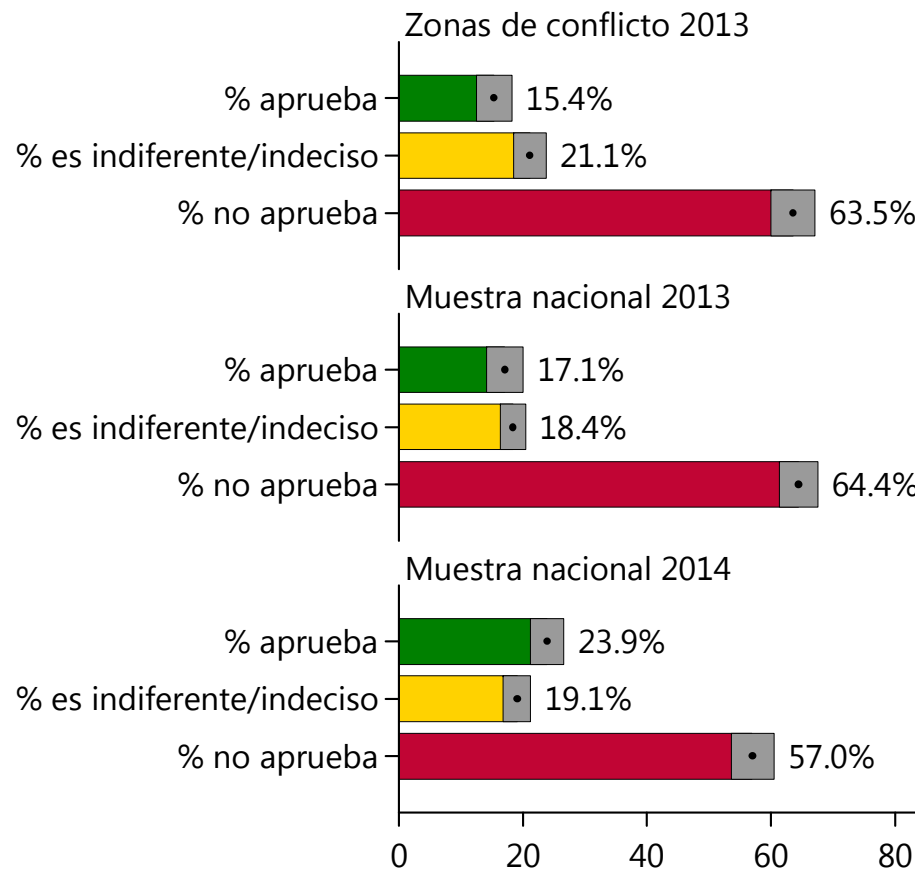
## ACTITUDES HACIA LOS POTENCIALES DESMOVILIZADOS

**COLRECON6.** Que una hija o hijo suyo fuera amigo de un desmovilizado de las FARC. ¿Hasta qué punto aprueba o desaprueba esta situación?

**Desaprueba firmemente 1 2 3 4 5 6 7 8 9 10 Aprueba firmemente**



### Actitudes hacia que un(a) hijo(a) sea amigo(a) de un desmovilizado



95% Intervalo de confianza (Efecto de diseño incorporado)

Fuente: © Barómetro de las Américas por LAPOP

- ✓ En poco tiempo (septiembre/2013-abril/2014) han habido algunos cambios –leves pero positivos– en la favorabilidad de aspectos clave del proceso.
- ✓ Apoyo mayoritario a una salida negociada del conflicto y al actual proceso de paz, aunque hay escepticismo frente a la duración del proceso y a que garantice la desmovilización definitiva.
- ✓ Desaprobación mayoritaria a la participación política de las FARC, aunque 2 de cada 5 encuestados sí aceptaría un triunfo electoral de un candidato de las FARC.
- ✓ Perspectivas más favorables frente a la posibilidad de perdón, reconciliación y reintegración de los desmovilizados de las FARC.



# observatorio de la democracia

[www.ObsDemocracia.org](http://www.ObsDemocracia.org)

 @ObsDemocracia

[www.LapopSurveys.org](http://www.LapopSurveys.org)

 @Lapop\_Barometro