

Actividad	Tipo	Fecha
Anticipo de resultados LAPOP 2012 Chile y Américas	Nota de prensa, publicada en El Mercurio	7 de Julio
Presentación reporte en panel especial de Asociación Chilena de Ciencia Política	Evento público, Universidad Central	17-20 de Octubre, Santiago de Chile
Presentación SEGPRES	Evento privado, presentación de resultados ante Ministro Larroulet y equipo	15-20 de Octubre, por confirmar.
Nota sobre elecciones municipales del 28 de Octubre	Nota de prensa, El Mercurio	21 de Octubre
Nota sobre tema Mapuche	TVN y/o El Mercurio	Fecha por definir
Presentación informe Araucanía	Evento público	9 de Noviembre, Universidad Católica de Temuco
Presentación LAPOP 2012	Evento semi-público, autoridades del Gobierno Regional	9 de Noviembre, Universidad Católica de Temuco
Presentación informe Araucanía	Evento público	12 de Noviembre, PUC sede Villarrica (por confirmar)
Nota sobre discriminación y estatalizad en las Américas	El Mercurio	Fines de Noviembre
Presentación LAPOP 2012	Evento público	26 de Noviembre, PUC, Casa Central
Seminario Auditoria de la Democracia Chile	Club Suscriptores El Mercurio	Por confirmar
Presentación del Reporte LAPOP 2012 y Revista de Ciencia Política 2012	Evento Público	10 de Diciembre, PUC, Casa Central. En marco de lanzamiento de Proyecto Milenio 100014.

Académico de la UC señala que el comportamiento electoral de la pasada elección municipal ratifica que el voto voluntario, “sobre todo en sociedades desiguales como la chilena, genera una estratificación socioeconómica de la participación electoral”.



JUAN PABLO LUNA: “Los sectores populares dejaron de votar”

Juan Rauld

“Soy partidario del sufragio obligatorio: genera incentivos adecuados para que los partidos traten de representar a los sectores menos favorecidos”.

A la incapacidad de los candidatos de motivar a los votantes atribuye fundamentalmente el académico del Instituto de Ciencia Política de la P. Universidad Católica, Juan Pablo Luna, la abstención del 59% registrada en la reciente elección municipal. En su diagnóstico, ese es un factor esencial para explicar la apatía de los chilenos durante el pasado proceso electoral. El resto de los fenómenos observados —aunque remarca que estudios específicos aún no se han hecho— corresponden a lo que habitualmente señala la experiencia internacional comparada. Por ejemplo, que

los sectores de menores recursos tienden a concurrir relativamente menos en escenarios en los que el voto es voluntario.

Luna es doctor en Ciencia Política de la Universidad de Carolina del Norte y es un reconocido investigador en materias electorales. Como los otros analistas, extrae algunas conclusiones del perfil que tuvo la alta abstención del 28 de octubre pasado, que fue 17 puntos mayor que la de las municipales del año 2008.

—¿Qué diagnóstico hace de la alta abstención registrada?

—En primer lugar, muchos de los que estaban inscritos desde antes, esta

vez dejaron de participar. Además hubo sectores, populares fundamentalmente, que están desinteresados de la política y que no fueron motivados por las recientes campañas en sus comunas y que, teniendo ahora la oportunidad de no votar, pues no votaron. Por cierto, un factor importante en la alta abstención es que el sistema vigente no logra motivar ni representar a todas las visiones que existen en la sociedad. Y a nivel local, varias carreras electorales fueron percibidas como poco competitivas.

—¿Qué explica que no se haya podido prever la baja participación?

—Tenemos que estudiar eso. Pero un factor importante es que hubo mucha desinformación, lo que impacta en todo

“Se instala la posibilidad de que, armando bien la campaña, haciendo algo potente que movilice a la gente, un candidato nuevo desbanque a otro que lleva veinte años ganando una elección”.

el proceso. Un ejemplo es el siguiente. Según reflejan los datos de la Encuesta LAPOP 2012, que terminamos en mayo, únicamente 67% de las personas señalaban estar inscritas para votar. Es decir, 23% de los encuestados todavía no sabían que habían sido inscritos automáticamente en virtud de la ley aprobada en diciembre de 2011.

—¿Los jóvenes votaron todavía menos que antes?

—Es posible. Pero como las mesas de votación ahora tienen una nueva integración en relación con lo que antes existía, es aún muy difícil saber con seguridad cómo se comportaron determinados grupos de votantes en base a datos duros. Y los datos de encuesta tienen problemas de sub o sobre-declaración.

—Poco después de la votación diversos analistas señalaron que los jóvenes estuvieron muy ausentes.

—No se puede comparar las mesas actuales con las anteriores, de manera que creo que no es posible sacar ese tipo de conclusiones con la información disponible. Sí podríamos mencionar, tal vez, que en Providencia hubo una gran movilización juvenil en vista de cierta motivación que había en la campaña en esa comuna. Pero en muchos otros lugares no hubo ese tipo de fenómeno y no es posible sacar conclusiones sobre el comportamiento de los jóvenes. Por cierto, el entusiasmo por ir a las urnas, especialmente a nivel municipal, está influido en cuán atractiva es cada contienda.

LA PÉRDIDA DEL VOTO CAUTIVO

—En concreto, ¿qué fenómenos predominaron en los grandes cambios en las votaciones de algunas comunas?

—Hubo pérdida de voto cautivo, que se produjo en desmedro de las dos principales coaliciones, aunque es evidente

que la Alianza perdió mucho más. Los resultados en varias comunas emblemáticas tienen que ver con que muchos habi-

tuales electores favorables a ella dejaron de votar.

—¿Qué cifras permiten verificar esto?

—La Alianza perdió unos 800 mil votos. La Concertación, 200 mil. Básicamente, en esta elección municipal ganó la coalición que perdió menos votantes. Pero ambas los perdieron.

—¿Por qué se redujo el apoyo electoral?

—Los candidatos, cuyas campañas son cada vez más personalistas y con menor contenido programático, no motivaron suficientemente a los votantes y, entonces, muchas personas que tenían la costumbre de ir a votar, esta vez no lo hicieron.

ELECTORADO EN FORMA DE “U”

—Tras la elección, fue recurrente la evaluación de que los sectores de menores recursos votaron menos que los de más altos ingresos.

—Gran parte de la evidencia internacional comparada señala que, en los sistemas de voto voluntario, las personas con más interés político tienden a votar más. Y dichas personas tienden a ser las más educadas. El voto voluntario, sobre todo en sociedades desiguales como la chilena, podría generar una estratificación socioeconómica de la participación electoral. Ahora bien, otros factores también inciden. Por ejemplo, el nivel de competitividad de cada elección, y la capacidad de los partidos y sus candidatos de sintonizar con los intereses de la ciudadanía son claves. Y en ese plano, tenemos instalada en el país, una fuerte crisis de representación. Un síntoma de dicha crisis es la incapacidad de los propios políticos de “calcular” y prever los efectos del voto voluntario, e intentar actuar en consecuencia.

—¿Hay alguna relación entre ese dato de la mayor participación de los sectores

de mayores recursos y el menor caudal de votos que recibió la derecha en esta oportunidad?

—Respecto de ese tema, suele observarse un error de percepción, ligado, yo creo, a la fuerte segmentación socioeconómica y territorial que existe en el país. En Chile, la derecha tiene un electorado en forma de “U”, es decir, recibe muy buena votación en los sectores altos y también muy buena en los bajos. No la recibe tanto en los sectores medios. Así, lo que ocurrió en octubre pasado fue básicamente que los votantes que adherían usualmente a candidatos de derecha, dejaron de votar proporcionalmente más que los votantes de la Concertación. Y en principio, podría pensarse que esa caída en la participación se puede haber concentrado en los sectores populares. Eso ayudaría a explicar por qué ese sector perdió más votos que los que perdió la centroizquierda, que tiene un electorado de “U invertida”: recibe mejor votación en sectores medios y medio altos, los que usualmente están más motivados para participar. En consecuencia, los análisis que leímos en *El Mercurio* o *La Tercera* tras la elección, en cuanto a que los sectores de mayor nivel socioeconómico votaron menos que antes y eso explicaba la baja de la centro-derecha, en parte desconocen la configuración en forma de U del voto de derecha. Especialmente cuando se mira la política desde la perspectiva de la clase alta, la que en general no interactúa ni conoce la realidad de los sectores populares, se asume que el voto popular es de izquierda. Y esto último no refleja la realidad.

“LOS POLÍTICOS VAN A APRENDER”

—En definitiva, teniendo presente esta situación, ¿a qué sector favorece más el voto voluntario?

—No es posible asegurarlo, pues las próximas elecciones no se van a dar en las mismas condiciones que se dieron ahora. En primer lugar, porque los políticos van a aprender... aunque no todos los aprendizajes serán siempre positivos. Por ejemplo: habrá quienes acarreen más votantes. Tal vez gastarán menos en “palomas publicitarias” y

más en trasladar a personas en *vans* el día de la votación. Por otra parte, seguramente habrá quienes se percaten de que deberán esforzarse por hacer una campaña que logre motivar en términos programáticos. O de sintonizar mucho mejor con el electorado. Antes, la apuesta de todo el sistema político era por el statu quo, pero no funcionó. Sin duda habrá aprendizaje...

—¿Qué consecuencia puede tener el hecho de que el padrón se haya empequeñecido?

—Los grandes perdedores pueden ser los incumbentes, pues se instala la posibilidad de que, armando bien la campaña, haciendo algo potente que movilice a la gente, un candidato nuevo desbanque a otro que lleva veinte años ganando una elección. El padrón cambió, hay más incertidumbre: parte del padrón que sostenía esa incumbencia, que era gente que votaba más que nada por costumbre u obligación, prácticamente ya no está presente.

—Si el voto voluntario tiende a hacer que los sectores populares voten menos, ¿qué evaluación hace Ud.?

—Hay experiencia comparada que indica que el voto voluntario en sociedades desiguales termina generando políticas públicas o sistemas de redistribución de ingresos que propenden al statu quo. Básicamente, podemos decir que si se juega el juego de la desmovilización de los sectores populares, estos terminan sin representación en el Congreso y no son suficientemente incluidos sus intereses en la conformación de los planes de gobierno. Por esto último, yo soy personalmente partidario del voto obligatorio. No en términos universales, pero sí en contextos de fuerte desigualdad social. Creo que en sociedades como las nuestras, que son muy desiguales y en las que la participación electoral tiende a manifestarse en términos regresivos, el sufragio obligatorio genera incentivos adecuados para que los partidos traten de representar a los sectores menos favorecidos.

REFORMA POLÍTICA INTEGRAL

—¿Observa perspectivas de cambio en el sistema de votación?

LA NECESIDAD DE NORMAR LAS ENCUESTAS

—¿Qué opina del empleo de las encuestas en el reciente proceso electoral?

—Creo, precisamente, que una de las lecciones que debemos extraer es que se debe regular el uso de encuestas electorales. Cuando en alguna campaña estos sondeos señalan a un candidato como seguro ganador, se deprime la participación. Esto ocurre incluso con votantes informados que leen los diarios y que son influidos por esa sensación de carrera ganada: son votantes que se transforman en no votantes. En Ñuñoa probablemente ocurrió eso.

—¿Cómo se hace para restringir las opciones de realizar esos estudios de opinión?

—Es complicado. Lo que debiera hacerse es establecer un estándar técnico y un mecanismo de certificación de los instrumentos de encuesta que se empleen. Hoy en Chile cualquiera que diga que ha hecho una encuesta puede publicarla, y muchas veces lo hace únicamente en función de los resultados que arroja, no de su calidad técnica. También muchas veces se argumenta que la calidad de una encuesta se refleja en su capacidad de predicción puntual, cuando técnicamente todas las estimaciones son probabilísticas y sujetas a error. En este marco, son muy pocos los estudios que publican y dan acceso a fichas técnicas comprensivas y a sus bases de datos. Tampoco se tiene acceso a los cuestionarios, pese a que sabemos que el orden y la formulación de las preguntas genera sesgos en el tipo de resultado que uno obtiene. Por eso creo interesante observar cómo en otros países hay mecanismos de certificación técnica de las encuestas. En este contexto, por ejemplo, llama la atención que se haya criticado a Adimark por no haber querido publicar la encuesta que hizo posteriormente a esta elección municipal. A Adimark se la puede criticar por no brindar acceso a sus bases de datos, por ejemplo. Sin embargo, me parece adecuado que, si esa empresa no tiene confianza en su instrumento, no publique los resultados. Esa es una actitud responsable. Y contrasta con muchas otras encuestas que uno observa por ahí, que se difunden pese a no tener validez técnica. Recordemos, por otra parte, la facilidad con que los medios realizan continuamente encuestas respecto de recordación de candidatos. Basta que uno de estos suba o baje uno o dos puntos porcentuales para que se destaque ese dato, en reportajes de dos o tres páginas que pueden significar la “bajada” de una candidatura o la proyección de otra. Esos reportajes no consideran que existe un margen de error de mucha mayor magnitud a la variación puntual que se destaca. Cuando esto se da, perfectamente podría sospecharse que, más que ante un reportaje, se está en presencia de una operación política. Todo eso nos supone, creo yo, la necesidad de regular este mercado y de generar mayores niveles de conciencia pública respecto a los alcances y limitaciones de los instrumentos de encuesta.

—En Chile, hoy por hoy, esta discusión está cerrada. Vamos a tener voto voluntario en las próximas parlamentarias y presidenciales, y me parece que los competidores se adecuarán a un marco de mayor competencia. Todas las reformas pendientes, como la electoral, la del sistema de partidos y del Servicio Electoral, deben ser parte de un paquete integral que tendría que ser pensado en su con-

junto, atendiendo a la lógica general del sistema. Si hacemos reformas tipo parche es mucho mayor la probabilidad de generar resultados como este del voto voluntario, que no satisface suficientemente. Reconozcamos que los primeros sorprendidos con la reciente elección municipal fueron los políticos. Es de esperar que esto genere finalmente una discusión seria sobre reformas políticas. **MSJ**

Actualidad

EL AUSTRAL | Viernes 22 de marzo de 2013 | 5

Un estudio revela el pesimismo de la Región frente a la situación económica

CRÉDITOS. Según el Barómetro de las Américas el endeudamiento llegó al 61% en Temuco el 2012.

Hugo Oviedo
hugo.oviedo@australtemuco.cl

“Hesado mis cálculos y cuando mis hijos lleguen a la universidad voy a tener que endeudarme, para que ellos puedan estudiar. Es la única forma en este país”.

Así manifiesta, el maestro carpintero de Vichín, Gabriel Matus, su pesimismo frente a la situación económica que vive Chile.

Según el Barómetro de las Américas sólo un 25% de la población de La Araucanía califica como “bueno o muy buenos” los índices macroeconómicos que tiene el país y que se ven reflejados con su calidad de vida.

La encuesta desarrollada por la Universidad de Vanderbilt (EE.UU.), Pontificia Universidad Católica de Chile y la Universidad Católica de Temuco (UCT) señala que en la capital regional la situación es incluso peor, con sólo un 20% de aprobación en 2012.

Además, revela que el 34,2% de los habitantes de Temuco cree que la situación económica actual es peor respecto al año anterior en Chile. Esta cifra es ampliamente superior que la media nacional que llegó al 26,6% y en La Araucanía al 25,9%.

SUELDO

Cuestión que para Gabriel Matus se ve reflejada en su vida diaria, “ya que el sueldo es muy bajo y la vida está muy cara”, enfatiza.

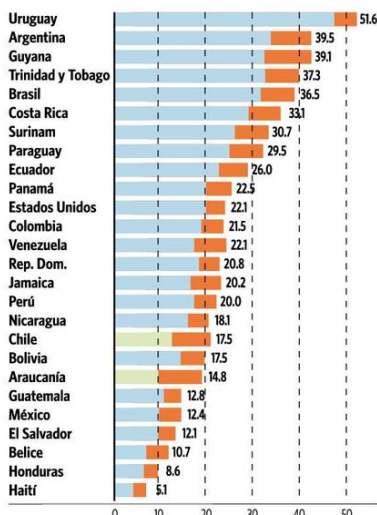
El carpintero es casado y tiene tres hijos. Él inicia sus actividades a partir de las 6.30 de la mañana, cuando sale a recorrer la comuna en busca de algún trabajo, junto a otros maestros que subcontrata de manera informal.

“En realidad no te alcanza, porque vivimos más o menos justos con el sueldo mínimo”, relata Matus.

Según el sondeo “5 de cada 10 encuestados de la Región de La Araucanía señala que su sueldo es insuficiente y por ende, presenta altos niveles de insatisfacción”.

Esto significa que un 51,8% de los encuestados en la Región declara que el sueldo no le alcanza para vivir.

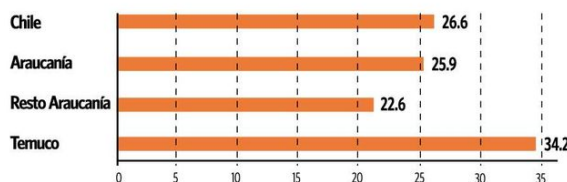
PORCENTAJE DE ENCUESTADOS QUE DECLARA AUMENTO DE SUELDO EN LAS AMÉRICAS



95% Intervalo de confianza (Efecto de diseño incorporado)
Fuente: Barómetro de las Américas por LAPOP.

Fuente: Departamento de Sociología y Ciencia Política UCT.

PORCENTAJE SITUACIÓN ECONÓMICA ACTUAL COMO “PEOR” RESPECTO AL AÑO ANTERIOR EN CHILE Y ARAUCANÍA.



Fuente: Departamento de Sociología y Ciencia Política UCT.

El estudio que mide a Chile y en específico a La Araucanía, frente a otros 26 países de América, posiciona a la Región al fondo de la tabla en materia de sueldos.

Según el porcentaje de encuestados que declara un aumento de sueldo en las Américas, posiciona a Urugu

guay (51,6%) y Argentina (39,5%) al tope de la tabla. En cambio, La Araucanía (14,8%) no supera a la media nacional (17,5%) y es superada por países como Perú (20%) y Bolivia (17,5%).

“Las cifras muestran que los habitantes del país en general, y de la IX Región en particular, no



“Estamos en la Región que paga los peores sueldos de Chile, porque es la zona más pobre”

Eduardo Erber
Trabajador industrial



“Tienes que pagar un mes y te restringes de cosas para pagar las deudas. Actualmente estoy endeudado”.

Gabriel Matus
Carpintero

Las claves del barómetro

● Uruguay es el país que declara mayor aumento en sus sueldos con un 51,6% de sus habitantes.

● Costa Rica es la nación que se encuentra más satisfecha con su calidad de vida con un 65,8% de aprobación.

A nivel regional los encuestados de Temuco declaran tener mayor endeudamiento que el resto de la población con un 61%.

“Los resultados de Temuco pueden explicarse de dos maneras. La primera es que según la Casen de 2011, los habitantes de Temuco reciben en promedio mayores ingresos que otras zonas de la Región. La segunda en cambio, se explicaría por el auge del retail en la ciudad y el acceso fácil de créditos en compras y avances en efectivo”, explica el estudio.

A juicio del decano de la Facultad de Ciencias Sociales de la UCT, José Manuel Zavala, esta situación se complica cuando las familias acceden a un crédito para artículos de primera necesidad como los alimentos.

Para el seremi de Economía, Carlos Isaacs, “todos debemos ser cuidadosos con los niveles de endeudamiento, pero también sabemos que de esta forma las familias van programando y desarrollando su crecimiento a futuro, que tiene que ver con necesidades que han soñado y que hoy pueden poner en marcha”, enfatizó.

Las conclusiones del sondeo internacional -que tomó 800 casos en La Araucanía, con un representatividad del 99% muestran bajos niveles de satisfacción material en la Región de La Araucanía.

Entrevista

Sergio Toro,
académico
Universidad Católica de Temuco

“Temuco tiene problemas”

El director del Departamento de Ciencias Políticas y Sociología de la UCT, Sergio Toro explica los detalles del Barómetro de las Américas y que demuestra la mala percepción de los habitantes sobre la situación económica.

¿Cuál es la principal conclusión del estudio?

-Creo que la principal conclusión es nacional. Existe una baja satisfacción respecto a como se ha llevado la situación económica en el país y también como se consideran en comparación a años anteriores.

¿Cómo se refleja en la Región de La Araucanía?

-Vemos que Temuco tiene problemas serios de como las personas perciben su situación económica. Básicamente un 34,2% la cataloga como peor versus lo que pasa en Chile. En Temuco existen elementos de modernidad y en el resto de la Región mayor ruralidad.

¿En Temuco hay mayor acceso al crédito?

-Ese es un elemento, porque hay una mayor oferta de crédito en Temuco y eso ha implicado un alto endeudamiento de quienes habitan acá.

DESVÍO DE TRÁNSITO

Decreto N° 510 del
18/03/2013

Autorízase, la suspensión de tránsito en media calzada, de calle Pedro De Valdivia, costado norte tramo G. Körner/ P. Montt; Villarrica

REMATES MACAL PROXIMO SIN MÍNIMO

DOMINGO 24 MARZO 12:00 hrs

Por Orden de Múltiplo en Quiebra, Síndico Sr. Patricio Jarama

MAQ. ACERO INOXIDABLE Producción QUESOS y LECHE

Por orden de Transportes Quilán en quiebra

10 Camionetas - 4 Camiones Excavadora - Retro

SOFO Sociedad de Fomento Agrícola de Temuco A.G.

CITACION

Conforme a los Artículos XVIII y XX de los Estatutos de la Sociedad de Fomento Agrícola de Temuco A.G., se cita a los socios a Asamblea General Ordinaria, para el Miércoles 27 de Marzo a las 19:00 hrs., en el Salón de Conferencias, ubicado en el Parque de Exposiciones "Charles Caminondo Echart".

TABLA: Balance General año 2012
Memoria de Actividades.

El Directorio:

"Participa en las Actividades de tu Gremio..."



FACULTAD DE HISTORIA, GEOGRAFÍA Y CIENCIA POLÍTICA

INSTITUTO DE CIENCIA POLÍTICA

Estas en: LAPOP 2012

Áreas

[Proyectos en Desarrollo](#)[Proyectos Finalizados](#)[Seminarios ICP](#)[LAPOP](#)[LAPOP 2012](#)[Seminarios de Teoría Política](#)

LAPOP 2012



Presentación Encuesta LAPOP Chile 2012

Esta página anticipa los principales resultados obtenidos en la Encuesta LAPOP Chile 2012, participante del Barómetro de las Américas, liderado por la Universidad de Vanderbilt (EE.UU.). El estudio cubre 26 países de las Américas y se realiza con periodicidad bi-anual (www.vanderbilt.edu/lapop). En Chile, lo realiza el Instituto de Ciencia Política de la PUC, desde 2006.

En 2012, en base a un convenio con la Universidad Católica de Temuco (www.uct.cl/facultades/ciencias), y con el apoyo del Núcleo Milenio para el Estudio de la Estatalidad y la Democracia en América Latina (www.icp.puc.cl/milenio) se realizó una sobre-muestra en la Región de la Araucanía, en base a la cuál, también difundiremos resultados específicos.

La presentación del Reporte 2012 se realizó el miércoles 5 de diciembre. Puede descargar la presentación [aquí](#)



Por contactos de prensa, los interesados pueden consultar a Ximena Villalón (xvillalo@uc.cl). Por consultas técnicas, favor contactar a Juan Pablo Luna (jpluna@icp.puc.cl), coordinador de la Encuesta LAPOP en Chile. Finalmente, por consultas sobre la sobre-muestra Araucanía, favor contactar a Sergio Toro (sytoro@gmail.com).

Características Técnicas de la Muestra

El campo del estudio se realizó entre el 13 de Marzo al 1 de Mayo de 2012 y fue ejecutado por la empresa DATAVOZ. Se trabajó en base a una muestra estratificada y de selección puramente aleatoria, representativa del total de la población mayor de 18 años no institucionalizada. Las 1571 entrevistas completas fueron realizadas cara a cara, en zonas urbanas y rurales de todo el país. Se realizaron 3064 contactos para lograr los 1571 cuestionarios completos

(50% de la muestra fue lograda en la primera visita y se realizaron hasta 6 revisitas antes de sustituir el caso sorteado y no logrado). La información fue levantada en base a dispositivos PDA, lo que reduce en una reducción de los errores de digitación y asegura la correcta aplicación del cuestionario (evitando, por ejemplo, el "salteo" de preguntas). El cuadro siguiente presenta las características de la muestra lograda. En nuestros análisis, se utiliza un ponderador para ajustar la muestra lograda a los parámetros poblacionales del universo.

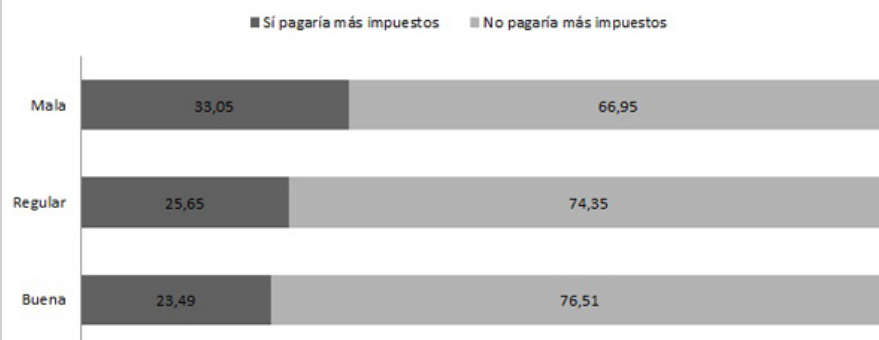
Cuadro N°5 Estado final según sexo, zona y edad

Sexo y Edad	Muestra Estimada			Muestra Final		
	Rural	Urbano	Total	Rural	Urbano	Total
Hombres 18-34	29	238	267	11	158	169
Hombres de 35 o más	52	420	472	58	342	400
Mujeres 18-34	37	246	283	33	206	239
Mujeres de 35 o más	72	478	550	106	641	747
No Responde	0	0	0	1	15	16
Total	190	1.384	1.572	209	1.362	1.571

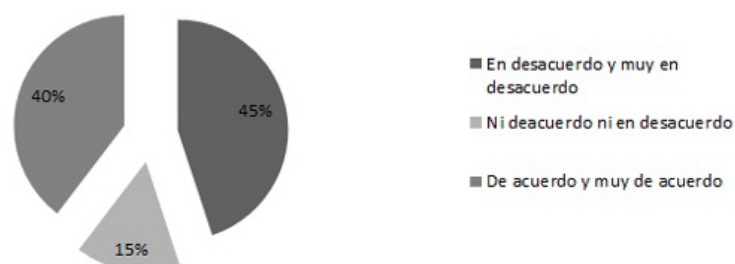
Los datos de la muestra estimada se hicieron de acuerdo a porcentajes de la distribución por sexo, edad y zona recopiladas de la encuesta Casen 2009.

Resultado Destacado

Disposición a pagar impuestos para la educación primaria y secundaria de acuerdo a la evaluación de la educación pública




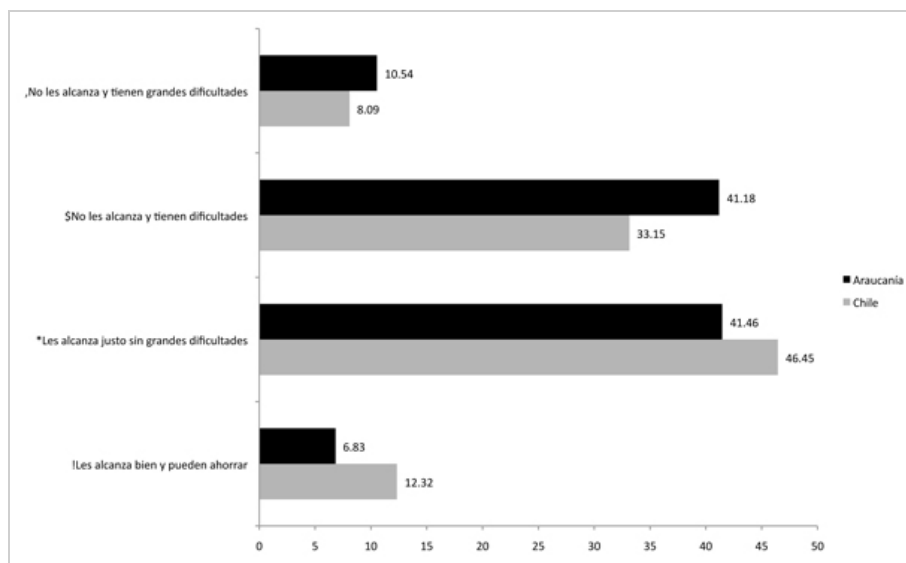
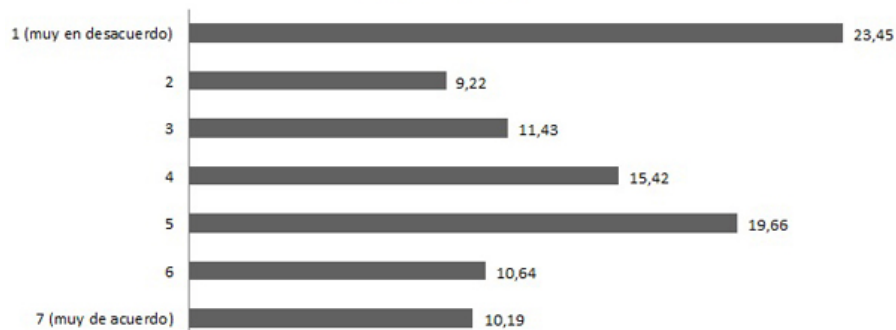
Estaría dispuesto/a a pagar más impuestos si éstos se usaran para darle más a quien tiene menos. ¿Hasta qué punto está de acuerdo o en desacuerdo? Conversión de Escala de 1 a 7


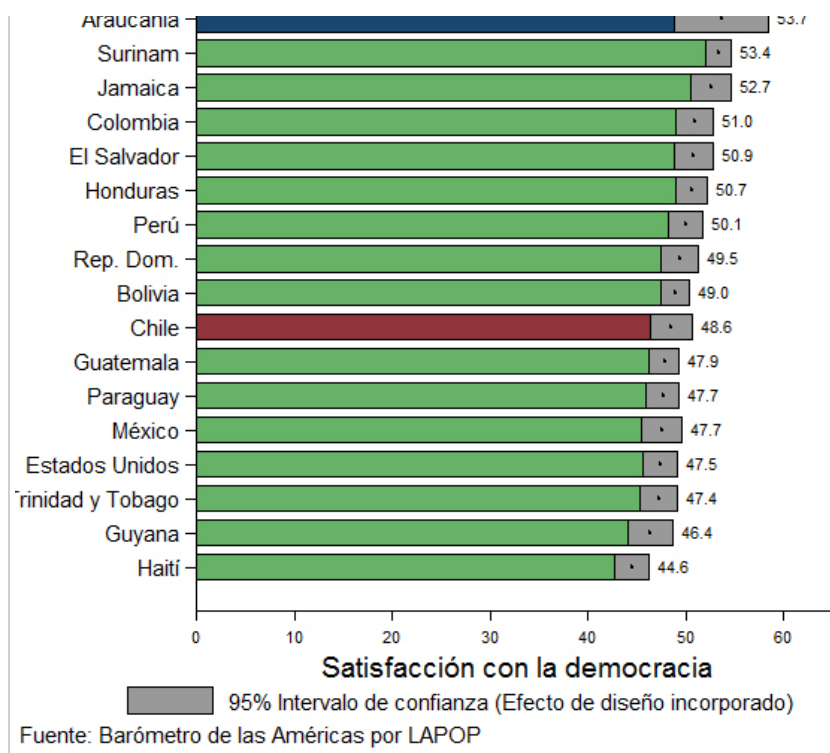



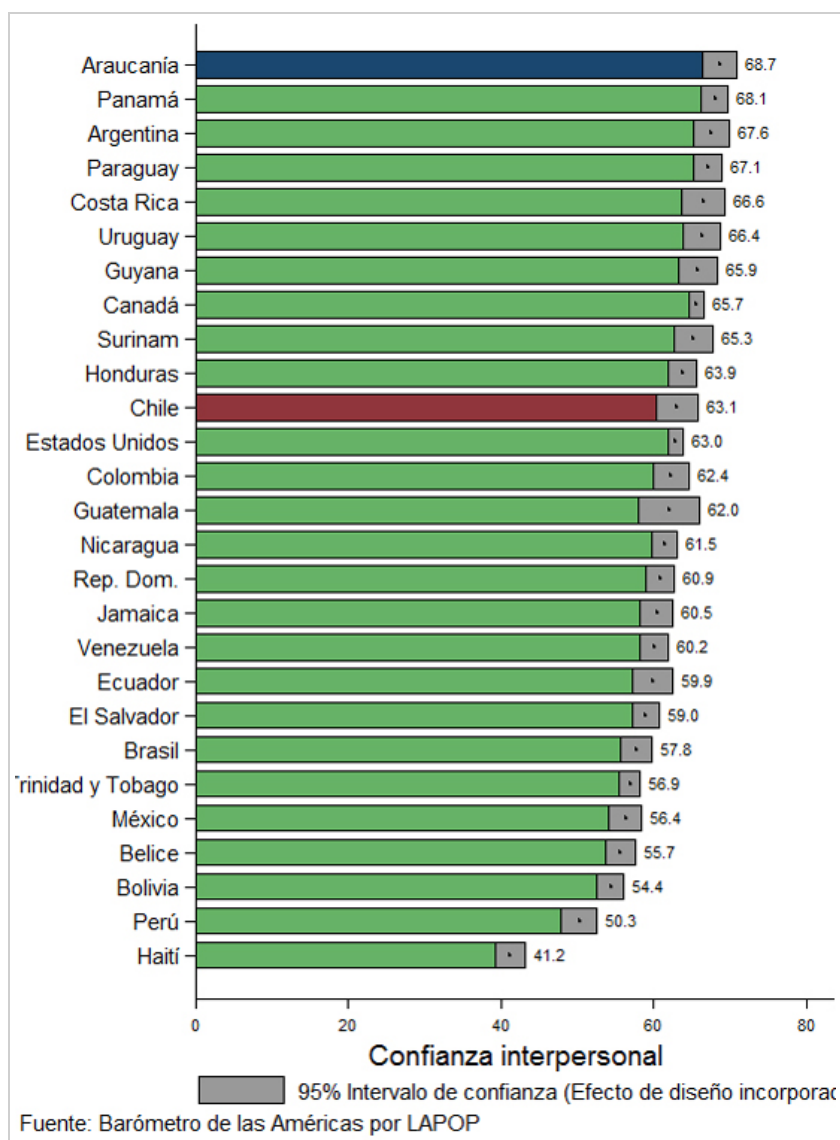
Anticipo Resultados 2012

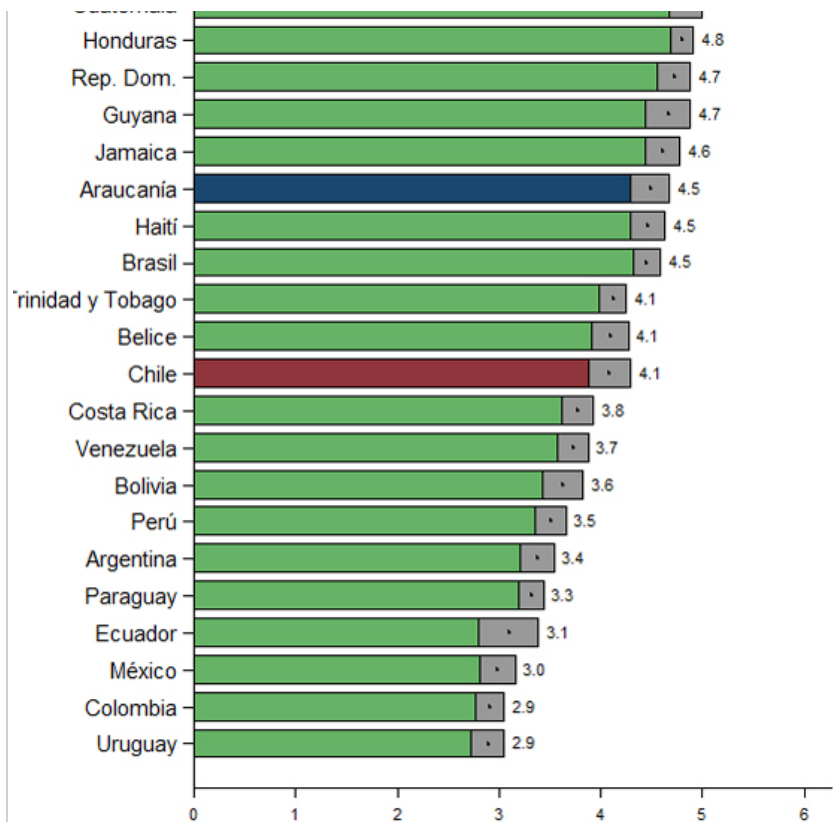
Principales resultados 2012

TD5: Estaría dispuesto/a a pagar más impuestos si éstos se usaran para darle más a quienes tienen menos. Usando una escala de 7 puntos, donde 1 significa muy en desacuerdo y 7 significa muy de acuerdo, ¿hasta qué punto está de acuerdo o en desacuerdo?





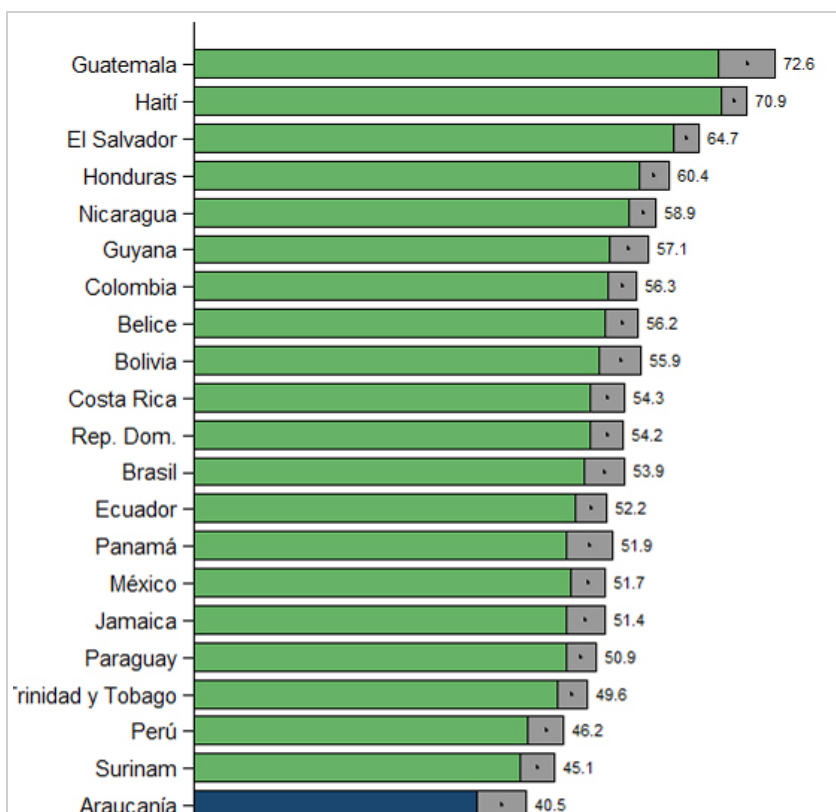


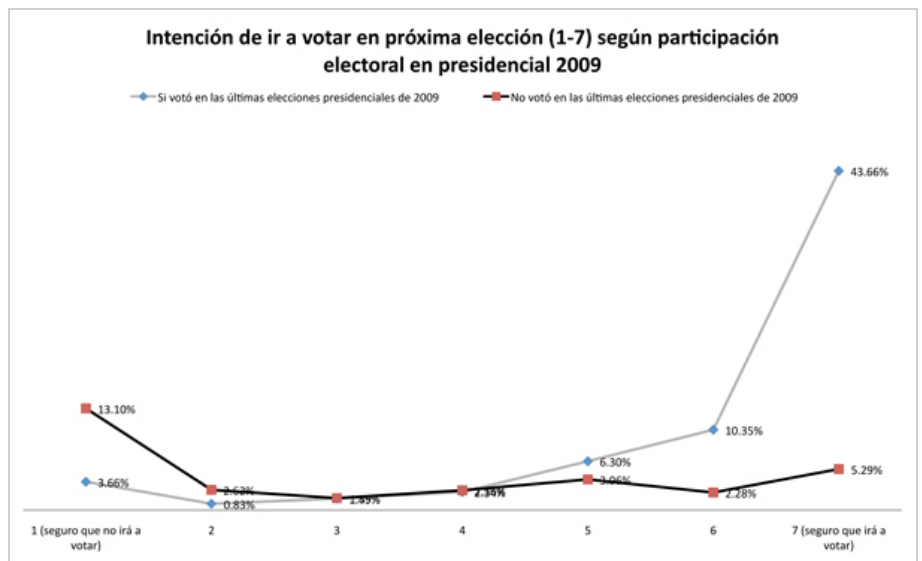
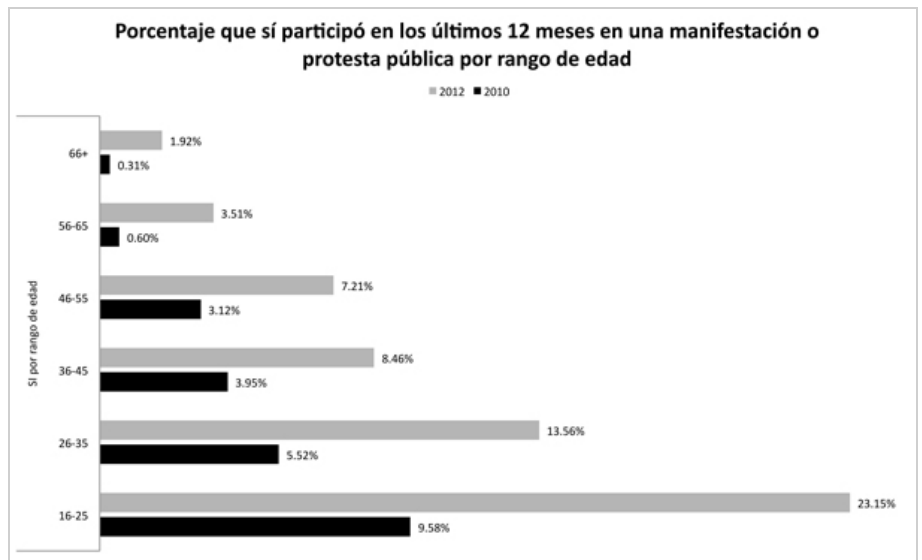
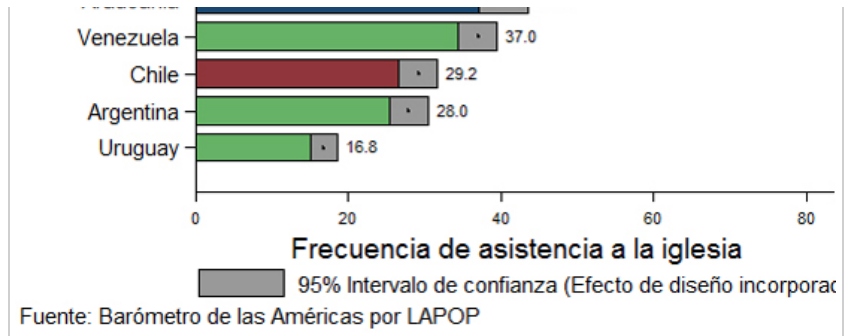



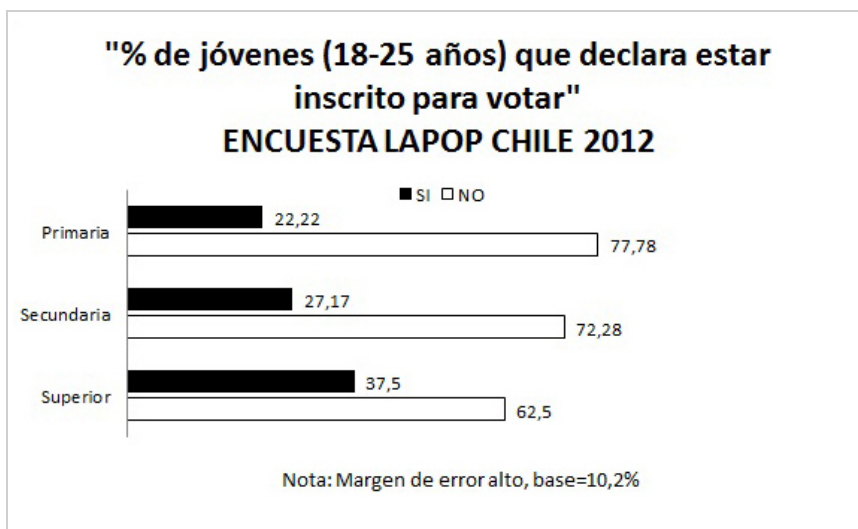
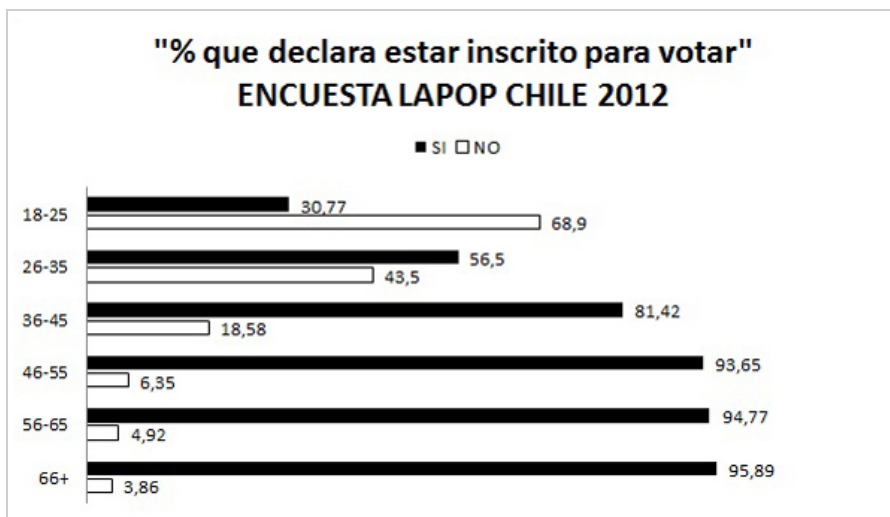
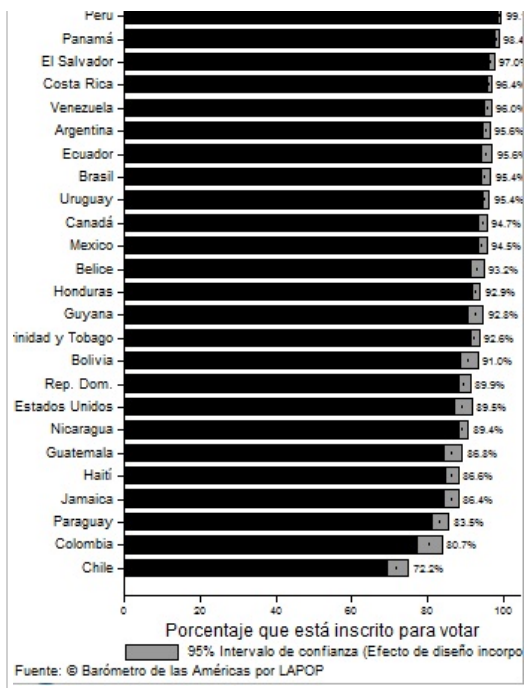
¿Hasta qué punto tiene confianza usted en la Iglesia Evangélica?

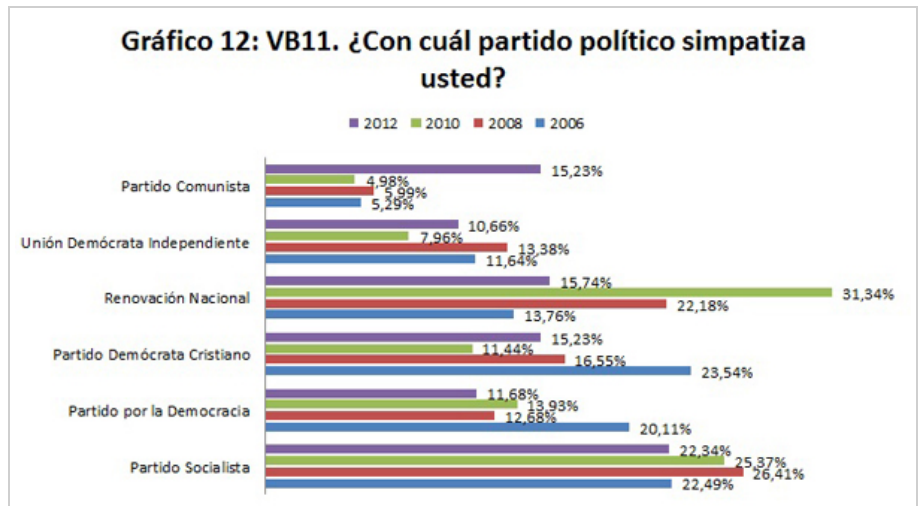
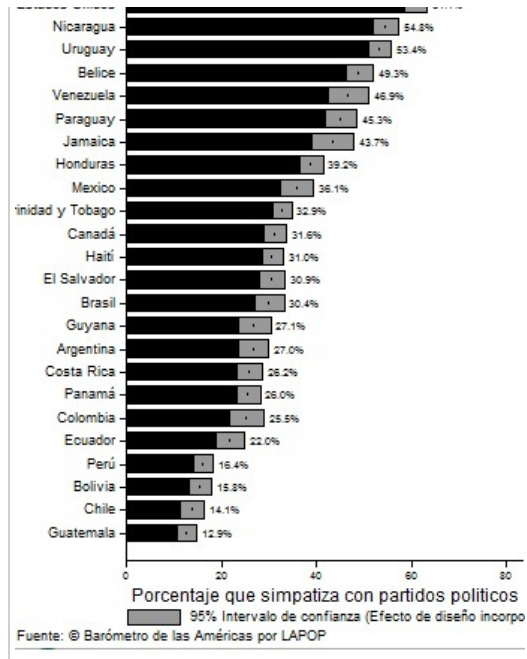
95% Intervalo de confianza (Efecto de diseño incorporado)

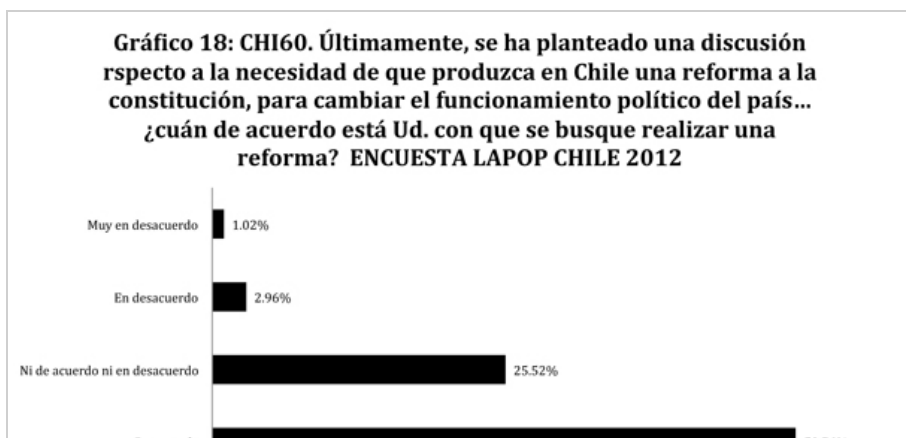
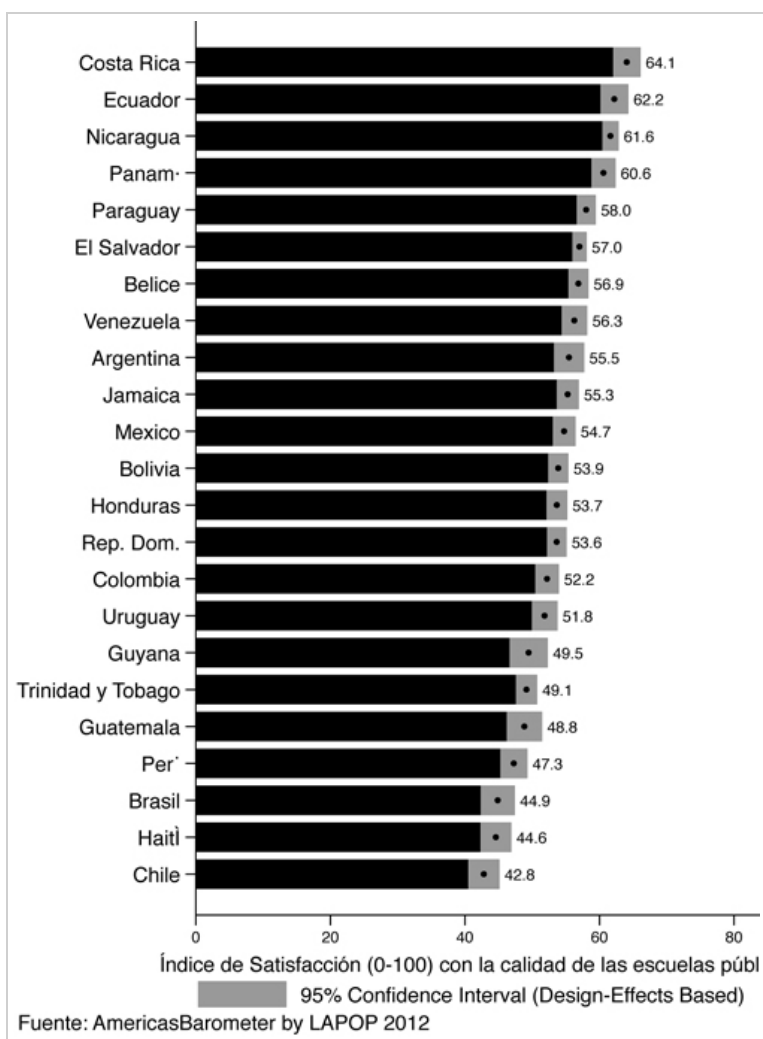
Fuente: Barómetro de las Américas por LAPOP

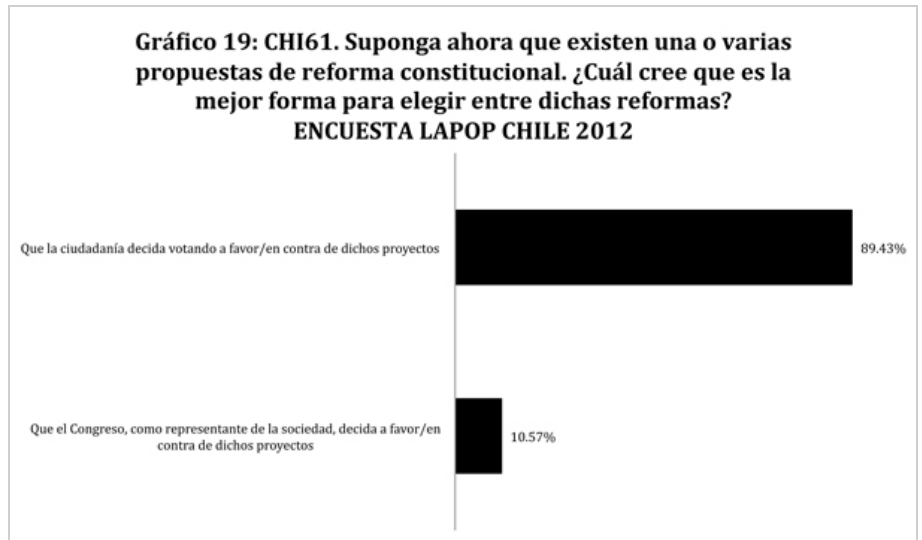












Descargar informes anteriores

[Informe 2010](#)

[Informe 2008](#)

[Informe 2006](#)

Notas de prensa

[El Mercurio - Julio 2012](#)

[Contacto](#)

2011 - Pontificia Universidad Católica de Chile - Av. Vicuña Mackenna 4860 - Macul - Santiago - Chile - ¿Cómo llegar? - Teléfono: (56) (2) 354 7815
[Políticas de privacidad](#) | [Mapa del sitio](#)

Optimizado para: Explorer 8.0, Firefox 3.6.17, Chrome 10, Safari 4.1, Opera 11.10 ó superiores

Presentación de resultados LAPOP 2012

La Araucanía
bajo la mirada
del Barómetro
de las Américas:
indicadores de
pobreza y
democracia en
perspectiva
comparada

**viernes 9
noviembre
16:00 hrs.**

Auditorio Biblioteca del
Campus Norte UC Temuco
Rudecindo Ortega 02950

Organiza: Departamento
de Sociología y Ciencia Po-
lítica, Facultad de Ciencias
Sociales, UC Temuco.



Facultad de Ciencias Sociales
Escuela de Sociología y Ciencia Política

El pulso de la democracia

El Barómetro de las Américas, impulsado por el Proyecto Opinión Pública de las Américas (Lapop), que en Chile realiza el Instituto de Ciencia Política de la Universidad Católica, pretende ser una radiografía de las percepciones de la población continental en temas como la democracia, la fortaleza del Estado, la economía y la discriminación.

Por XIMENA VILLALÓN

E

l apoyo a la democracia, la satisfacción o insatisfacción con la situación de la economía, la percepción de corrupción y la evaluación ciudadana con los servicios básicos entregados por el Estado, entre otros, son los temas principales que abarca la encuesta Barómetro de las Américas. Impulsada desde el 2006 por el Proyecto Opinión Pública de las Américas (Lapop, por sus siglas en inglés), de la Universidad de Vanderbilt, Estados Unidos, en Chile está a cargo del Instituto de Ciencia Política de la Universidad Católica.

El estudio se realiza cada dos años en 26 países de todo el continente, con el objetivo de medir sus valores y comportamientos democráticos, utilizando muestras nacionales probabilísticas de adultos en edad de votar. Así, al aplicarse la misma encuesta en las diferentes naciones participantes, los datos recopilados son comparables entre Estados.

"Hoy, esta es la encuesta con más impacto a nivel académico, ya que es considerada por los investigadores como el barómetro regional de mejor calidad técnica y cobertura geográfica", afirma Juan Pablo Luna, académico del Instituto de Ciencia Política (ICP) e investigador a cargo de la encuesta en Chile. En 2012, el sondeo se realizó con el apoyo

de la Universidad Católica de Temuco, a cargo de la sobremuestra especial realizada en La Araucanía.

Juan Pablo Luna destaca que una de las grandes ventajas del Barómetro de las Américas es que la acumulación de información, proveniente de los resultados de los sondeos de 2006, 2008, 2010 y 2012, "provee también la capacidad de realizar análisis a través del tiempo".

Al igual que en 2010, la ronda de 2012 incorporó a todos los países independientes del continente americano incluyendo a muchos del Caribe. Fueron encuestadas más de 41 mil personas en 13 idiomas diferentes, entre ellos español, inglés, francés y quechua. De esta forma, estas dos últimas versiones

del Barómetro de las Américas constituyen las encuestas más extensas de valores democráticos jamás llevadas a cabo a nivel regional.

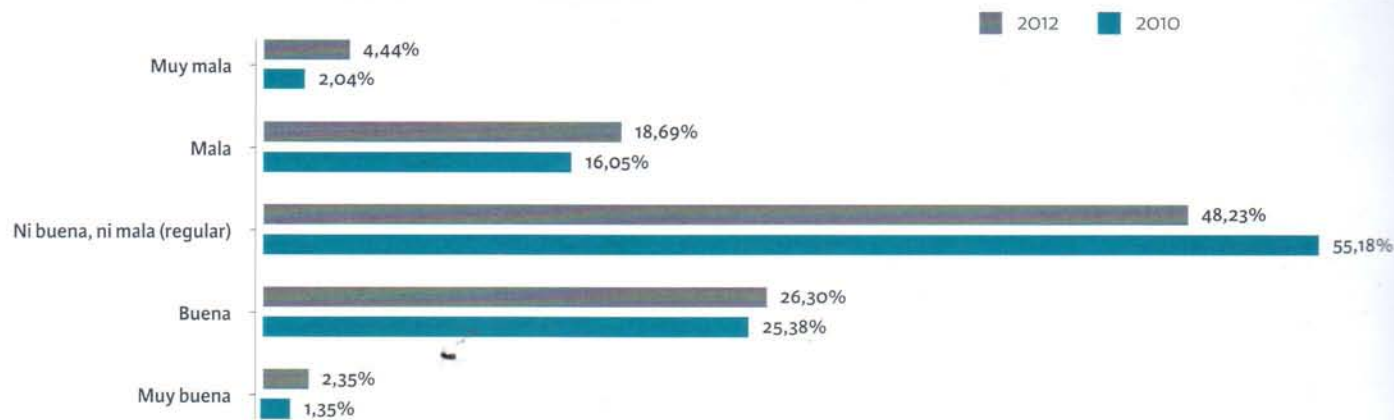
Las dos últimas versiones del Barómetro de las Américas constituyen las encuestas más extensas de valores democráticos jamás llevadas a cabo a nivel regional.

En Chile, el trabajo en terreno del último estudio, hecho entre el 13 de marzo y el 1 de mayo de 2012, fue eje-

TEMAS QUE MÁS PREOCUPAN

Según el Barómetro de las Américas, los temas que más preocupan a la gente son la delincuencia (31,7%) y el desempleo (11,1%), seguidos por la educación y la desigualdad (9,6% y 9,3%, respectivamente). Estos dos últimos tópicos muestran además una importante alza respecto del sondeo anterior, de 2010.

HABLANDO DE LA ECONOMÍA... ¿CÓMO CALIFICARÍA LA SITUACIÓN DEL PAÍS?
¿DIRÍA USTED QUE ES MUY BUENA, NI BUENA NI MALA, MALA O MUY MALA?



Fuente: Informe de Chile, Barómetro de las Américas 2012.

Cerca del 70% de los chilenos está “de acuerdo” o “muy de acuerdo” con introducir una reforma constitucional en nuestro país, porcentaje sumamente alto que parece reflejar el reclamo ciudadano por una mayor apertura del sistema político.

cutado por la empresa Datavoz. Se hizo en base a una muestra estratificada y de selección puramente aleatoria, representativa del total de la población mayor de 18 años no institucionalizada.

Las mil 571 entrevistas completas fueron realizadas cara a cara, en zonas urbanas y rurales de todo el país. Hubo tres mil 64 contactos para lograr los cuestionarios completos; el 50% de la muestra fue lograda en la primera visita y se efectuaron hasta seis revisitas antes de sustituir el caso sorteado y no logrado. La infor-

mación fue levantada en base a dispositivos PDA, lo que redundó en una disminución de los errores de digitación y aseguró la correcta aplicación del cuestionario (lo que evitó, por ejemplo, el “salteo” de preguntas).

RESULTADOS CHILE 2012

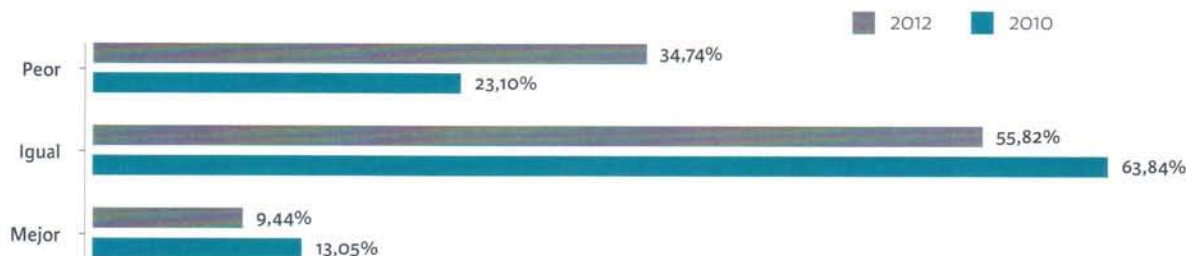
La última ronda del Barómetro de las Américas en Chile muestra un país que, por una parte, sigue revelando —al igual que en las encuestas anteriores— un marcado descontento con el sistema político. Esto se refleja en que solo

el 14,1% de los encuestados declaró tener simpatía con los partidos políticos, lo que nos pone en el último lugar de la tabla a nivel americano.

Pero este panorama se enfrenta con otro indicador, que nos ubica en una posición absolutamente opuesta. Cuando se pregunta a los encuestados si han participado en el último año en una protesta, el 11,1% dice que sí, con el quinto puesto a nivel continental. El análisis es que aquí se notan claramente los efectos de un 2011 marcado por el movimiento estudiantil.

Los datos también muestran una presencia en protestas muy estratificada por edades, donde la mayor parte de quienes estuvo en manifestaciones (23,15%) tiene entre 18 y 25 años. Sin embargo, si se comparan los resultados de 2012 con los de 2010, a pesar de que efectivamente los jóvenes participan mucho más, en este caso el incremento es en todos los tramos etarios. “La protesta se difunde como mecanismo de

¿CONSIDERA USTED QUE LA SITUACIÓN ECONÓMICA ACTUAL DEL PAÍS ES MEJOR, IGUAL O PEOR QUE HACE 12 MESES?



Fuente: Informe de Chile, Barómetro de las Américas 2012.



ANÁLISIS.

Los datos de Lapop muestran que entre los chilenos hay un fuerte descontento con la institucionalidad democrática vigente, no así con la democracia como régimen político en términos ideales.



11,1% Dice que ha participado en el último año en una protesta, con lo cual en este tema Chile se ubica el quinto puesto a nivel continental.

acción política más allá de los jóvenes”, señala Juan Pablo Luna.

En este clima general de opinión pública y ante los planteamientos hechos sobre la necesidad de realizar una reforma constitucional en Chile, en el cuestionario que se aplicó en nuestro país se incluyeron dos preguntas para sondear la postura de la población. Los resultados arrojaron que cerca del 70% de los chilenos está “de acuerdo” o “muy de acuerdo” con la introducción de una reforma constitucional en el país. Este porcentaje es sumamente alto y parece reflejar el reclamo ciudadano por una mayor apertura del sistema político.

Cuando se pregunta sobre quién debiera llevar adelante el proceso —la ciu-

dadanía, mediante votación popular, o el Congreso—, una inmensa mayoría se inclina por la ciudadanía. “Cabe señalar que la Constitución actualmente vigente no habilita la opción de plebiscitar una reforma constitucional. No obstante, los resultados reflejan desconfianza en torno a la capacidad de la clase política de realizar una reforma alineada con los intereses de la ciudadanía”, explica el profesor del ICP UC.

El análisis que se hace de los datos confirma la presencia de una crisis de legitimidad del sistema político en un sector de la población que será naturalmente mayoritario con el paso del tiempo. Por su parte, el proceso de difusión generacional de las protestas, así como también los niveles genera-

lizados de alejamiento ciudadano respecto de los partidos y la política más institucionalizada, reflejan claramente la presencia de un fuerte descontento con la institucionalidad democrática vigente en el país (no así con la democracia como régimen político en términos ideales).

LA IMPORTANCIA DEL MUNICIPIO

Pero no todo es descontento. Los datos muestran que la población confía en los gobiernos locales (58,4%), lo que ubica a Chile en la posición número tres de la lista. Este liderazgo se mantiene al momento de evaluar los servicios que los municipios prestan a la gente y que lograron posicionar al país dentro de los mejores cinco de América, con un 54,5% de evaluaciones positivas.

En todo caso, en este aspecto hay ítems que tienen resultados disímiles. Por ejemplo, aunque la satisfacción con el estado de las carreteras es alta (54,2%), la calidad de las escuelas públicas es considerada deficiente e, incluso, Chile aparece en el último lugar de la lista en este aspecto. “Esto tiene que ver con percepciones subjeti-



SORPRESA.

En la Región de la Araucanía, el estudio arrojó índices de confianza interpersonal y en las instituciones del Estado superiores al nivel país.

vas", explica Juan Pablo Luna. "No creo que las escuelas públicas de Chile sean peores que las de Haití, pero la idea de la baja calidad está instalada en el imaginario público. Y dichas percepciones contribuyen a generar fenómenos objetivos y muy significativos para el sistema educativo chileno, como la reducción progresiva de la matrícula en las escuelas municipales", agrega.

La seguridad sigue siendo además un tema importante para los chilenos. La criminalidad y la delincuencia aparecen en el primer lugar de las menciones, con 31,7%, cuando —entre las alternativas— se

les pregunta qué es lo que más les preocupa. Esto, a pesar de que la victimización por delincuencia, es decir, las personas que dicen haber sufrido algún tipo de delito, ha caído en casi diez puntos desde 2006. "Si se compara con el resto de América Latina, los tipos de delito que se reportan en Chile son mucho más leves", afirma Juan Pablo Luna.

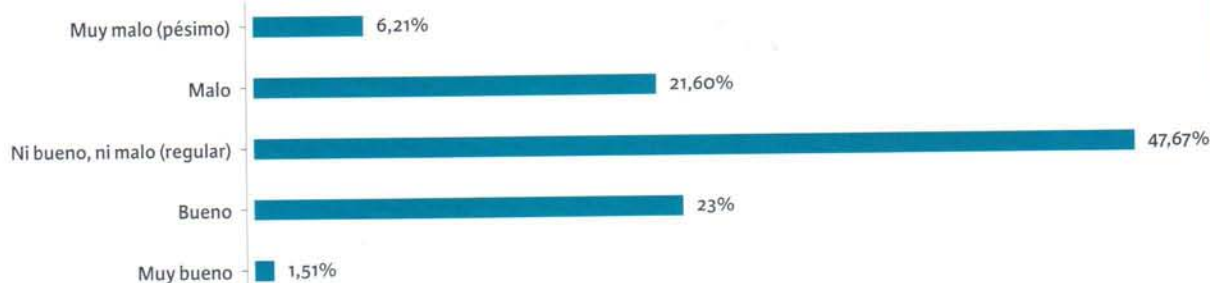
DESIGUALDAD

En Chile, el 83,3% de los entrevistados considera la desigualdad como un problema que debe ser resuelto por el

Estado. En ese sentido, si se habla de una reforma impositiva, la mayoría (71,8%) de las personas prefiere una opción más redistributiva: por cada cien pesos que gane una persona rica y que gane una persona pobre, el rico deba pagar 50 pesos en impuestos y el pobre, 20.

"Sin embargo, y si bien esto es lógico en el contexto de una sociedad con alta concentración de ingresos en el primer decil como la chilena, cuando preguntamos a las personas si están dispuestas a pagar más impuestos para financiar sectores como educación y

HAN PASADO YA DOS AÑOS DEL TERREMOTO DEL 27 DE FEBRERO DE 2010. PENSANDO ÚNICAMENTE EN SU COMUNA, ¿USTED CREE QUE EL AVANCE DE LA RECONSTRUCCIÓN HA SIDO...?



Fuente: Informe de Chile, Barómetro de las Américas 2012.

En Chile, el 83,3% de los entrevistados considera la desigualdad como un problema que debe ser resuelto por el Estado. En ese sentido, si se habla de una reforma impositiva, la mayoría (71,8%) de las personas prefiere una opción redistributiva.

salud, encontramos que la gente piensa que 'los ricos son los otros', es decir, que incluso los sectores medio-altos y altos no están dispuestos a pagar más impuestos", asegura Juan Pablo Luna.


Respecto de cuáles son las mejores medidas para el combate a la pobreza —prioridad que fue considerada entre los cuatro principales rubros en los que debiera existir inversión pública en Chile—, las personas consideraron que la mejor manera de lograr este objetivo consistía en la creación de empleos (57,8%), muy por encima de alternativas como el mejoramiento de la educación (15,5%) o el incremento de impuestos (14,2%). En este plano, entonces, la ciudadanía chilena parece inclinarse por soluciones de "mercado" a la problemática social.

LA SORPRESA DE LA ARAUCANÍA

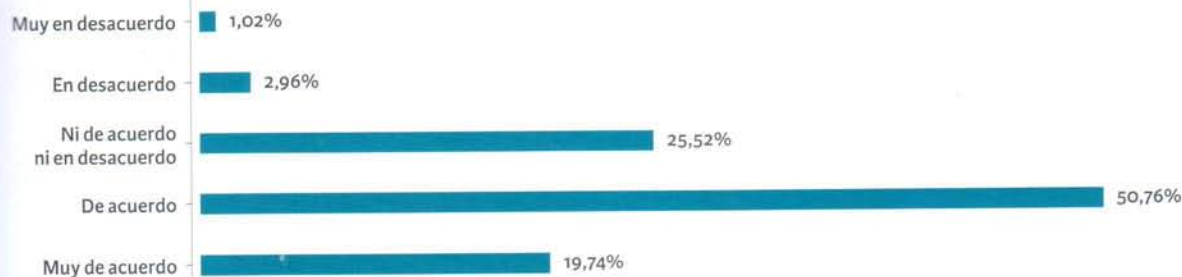
Uno de los temas que más llama la atención del estudio realizado en 2012 son

los resultados de la sobremuestra encuestada en la Región de la Araucanía. Contrariamente a lo esperado, el estudio reveló en general índices de confianza interpersonal y en las instituciones del Estado superiores a los logrados a nivel país.

"El principal hallazgo del estudio consiste en develar la marcada heterogeneidad existente en la región respecto de los niveles de confianza interpersonal, así como de conformidad con la política del Estado chileno respecto de su relación con el pueblo mapuche", asegura Juan Pablo Luna.

El académico explica que dicha heterogeneidad tiene relación con distintas configuraciones sociodemográficas que resultan, por ejemplo, de los efectos del lugar de residencia (urbano o rural) y de la identificación étnica de distintos grupos de individuos. De todas formas, subraya que aún son necesarios más estudios de corte cualitativo para lograr conclusiones más decidoras. 

ÚLTIMAMENTE, SE HA PLANTEADO UNA DISCUSIÓN RESPECTO DE LA NECESIDAD DE QUE SE PRODUZCA EN CHILE UNA REFORMA A LA CONSTITUCIÓN, PARA CAMBIAR EL FUNCIONAMIENTO POLÍTICO DEL PAÍS... ¿CUÁN DE ACUERDO ESTÁ USTED CON QUE SE BUSQUE REALIZAR UNA REFORMA?



Fuente: Informe de Chile, Barómetro de las Américas 2012.

46%

Cree que si las elecciones presidenciales fueran esta semana, votaría por algún candidato o partido diferente al actual gobierno.



27%

Piensa que si las elecciones presidenciales fueran esta semana, definitivamente no votaría.

Tema del día

Un 70% de la Región tiene confianza en el Estado de Derecho

DEMOCRACIA. Por primera vez La Araucanía es parte del Barómetro de las Américas que incluye a Estados Unidos, México, Brasil y Argentina, que mide las actitudes políticas de la población.



SE LEVANTÓ UNA SOBRE-MUESTRA REGIONAL EN 800 CASOS DE FORMA ESTRATIFICADA.

Hugo Oviedo
hugo.oviedo@australtemuco.cl

Según la última encuesta del Barómetro para las Américas 2012, efectuada por el Proyecto de Opinión Pública de América Latina (Lapop), La Araucanía posee una amplia confianza en el Estado de Derecho, con un 70%.

Este es uno de los puntos más relevantes del estudio realizado en forma conjunta por la Pontificia Universidad Católica (PUC), Vanderbilt University (EE.UU.) y la Universidad Católica de Temuco (UCT).

El sondeo mide información respecto a las "actitudes políticas" en 26 países que incluyen Norteamérica, el Caribe y Sudamérica. Entre ellos, Estados Unidos, México, Brasil, Uruguay, Argentina y Chile, en donde también fue medida La Araucanía.

Para el director del departamento de Sociología y Ciencias Políticas de la UCT, Sergio Toro, la encuesta es de gran relevancia porque permite conocer la opinión de la población regional, respecto a temas de relevancia internacional.

CONFIANZA

"La Araucanía posee particularidades que son muchos más tradicionales. Por ejemplo, la Región tiene el más alto nivel de confianza interpersonal, entre los vecinos y las comunida-

"La Araucanía posee particularidades que son muchos más tradicionales. Por ejemplo, la Región tiene el más alto nivel de confianza interpersonal, entre los vecinos y las comunidades".

Sergio Toro
Académico UCT

des", enfatizó Toro.

Esto a contrapelo de lo que habitualmente se designa para La Araucanía, en donde la carga simbólica está asociada al denominado conflicto mapuche.

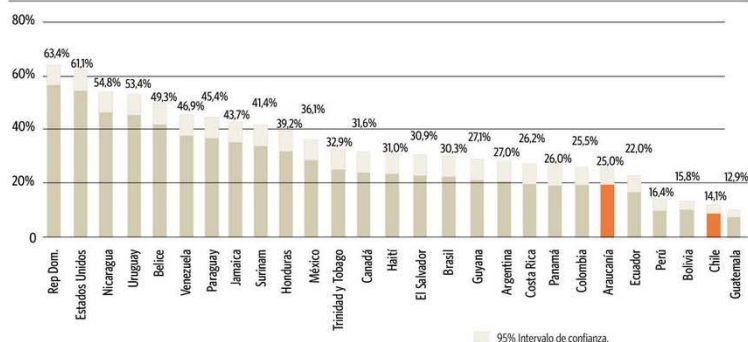
Otro de los puntos que confirma esta situación, es que el grado de confianza al Estado de Derecho en la Región es alto (70%), comparado con otros países de América y Chile que llega al 67,3%.

"Muchas veces se ha dicho que La Araucanía ha tenido índices de desigualdad y pobreza que son relacionados más con otros países que con Chile, por tanto queríamos conocer su comportamiento político", sostuvo el académico.

Esto luego que los índices de la Región eran situados más cerca de los mal llamados países "bananeros", que naciones con mayor desarrollo.

Esto -dijo- se diferencia de

GRADO DE SATISFACCIÓN CON LOS SERVICIOS DE SALUD



Fuente: Barómetro de las Américas por LAPOP

las encuestas sobre la intención de votos que se realizan durante los periodos electorales y que sólo servirían a aquellos que buscan mejorar puntos en sus campañas.

"La idea era generar una comparación en una zona que ha sido caracterizada siempre, como la zona más pobre e inequitativa de Chile", dijo Toro.

PREGUNTAS

De esta forma, se levantó una sobre-muestra regional en 800 casos de forma estratificada y que son comparados con Chile y con el resto de los países de América.

Entre las preguntas que se incluye a la Región, se menciona el porcentaje de personas que solicitan ayuda a los gobiernos locales (municipios).

Aquí La Araucanía obtiene un 16,3%, que la ubica en los primeros lugares de la tabla, siendo superada sólo por Haití con un 21,7%.

En este segmento la Región se posiciona sobre la media nacional que se ubicó en el noveno puesto con un 14,2%. Más abajo se sitúa Guatemala y México.

En todo caso, Chile y La Araucanía poseen una amplia confianza en las municipalida-

des con un 58,4% y un 60,8%, respectivamente.

Sobre el grado de satisfacción con los servicios de salud, la encuesta señala que en La Araucanía existe un 41% de confianza. Este porcentaje es levemente superior al del país que llega al 36,5%.

En esta pregunta Chile se posiciona en la parte inferior de la tabla y sólo supera a Haití, Brasil y Trinidad y Tobago (33%).

Otro de los temas que sondea la medición es la educación. Sobre el grado de satisfacción de las escuelas públicas, la Región se sitúa en el dé-

cimo octavo lugar con un 51,8%, lo que es bastante mejor que el porcentaje obtenido a nivel nacional.

En esta pregunta Chile se posiciona en el último lugar de los países de América con un 42% de satisfacción. Quien lidera esta tabla es Costa Rica con un 64%.

PARTIDOS POLÍTICOS

Sobre la simpatía con partidos políticos la encuesta arrojó que es bastante baja y llega hasta el 25% en La Araucanía y desciende a nivel nacional a un 14,1%, cierra la lista Guatemala con un 12,9%.

EL MERCURIO

EDICIÓN DE 264 PÁGINAS
REVISTAS 244 PÁGINAS

www.emol.com

REGIÓN METROPOLITANA: \$700
Regiones I, II, III, IIII y VI: \$1.300
Regiones de la VII a la IX y X: \$800

FUNDADO EN VALPARAISO EL 10 DE SEPTIEMBRE DE 1827 / AÑO CLASIVO: Nº 6.370 / 1908

SANTIAGO DE CHILE, SÁBADO 7 DE JULIO DE 2012

FUNDADO EN SANTIAGO EL 1 DE DICIEMBRE DE 1960 / AÑO CLASIVO: Nº 6.370 / 1908

Hernán Precht, hermano del sacerdote investigado por supuestos abusos sexuales: "Nosotros estamos abiertos a que salga la verdad" **SÁBADO VA 9**



va **vidactual**

El "encantador de perros" habla sobre el rescate animal. **VA 11**



Cómo los niños pueden aprender a ser felices. **VA 4**

TODA LA BELLEZA DE MARIA MENOUNOS **VA 2**

CITAS PARTIDARIAS CLAVE EN UDI Y PPD

Ministro Pablo Longueira frente a la definición presidencial de la UDI: "Me duele ser un factor de división dentro de mi partido"

LA ENTREVISTA | C 2

Jaime Quintana reafirmará respaldo PPD a candidatura de Michelle Bachelet

Presidente del partido también realizará una fuerte autocrítica a la gestión de la Concertación en sus 20 años de gobierno, y dotará de contenido la consigna de viraje hacia la izquierda.

A LA ESPERA DE CARTA DE BACHELET | C 4

A 7 años del increíble error: Férrea amistad une a niños cambiados en Hospital de Talca

Benjamín y Cristián se sienten "hermanos" y sus familias proyectan un futuro juntas.

DOLOR POR GUION DE TELENUEVA | C 18 y C 19

Plácido Domingo llega a interpretar "Il Postino"

“Por fin, una obra que se estrenó en Los Angeles, y se dio en Viena, París y México, llega a Chile”.

“No hay nada más difícil que interpretar a un personaje que es verdadero y no de ficción, como el gran poeta Neruda”.

“Lamento no haber visto a Neruda en 1967, la primera vez que vine a Chile”.



Ayer en la mañana arribó el legendario tenor a nuestro país. Estará durante dos semanas para protagonizar la ópera —inspirada en la novela de Antonio Skarmeta y donde él encarna al poeta Pablo Neruda— y realizar un concierto masivo en el Movistar Arena. El cantante celebrará los 45 años de su debut en el Teatro Municipal. **A 21**

Encuesta Barómetro de las Américas 2012 incluye 25 naciones:

Chilenos evalúan mejor que mayoría de países americanos su economía, sus municipios y la eficacia de su gobierno

Sin embargo, son los menos satisfechos con sus escuelas públicas y tienen poca simpatía por la política.

Percepción de corrupción es baja en los chilenos, que son quintos entre los que más han protestado.

Popularidad presidencial: con 46,2%, gobernante chileno ocupa una de las últimas posiciones. El Presidente con menor aprobación es Barack Obama (Estados Unidos), con 44,7%.

RESULTADOS DEL SONDEO LAPOP 2012, REALIZADO POR U. DE VANDERBILT Y LA UC | C 6

ERCILLA

Encapuchados quemaron un campamento forestal completo | C 29

IPC: expertos bajan proyecciones de inflación tras registro de -0,3% en junio | B 4

Codeco anota su menor producción a mayo en los últimos cuatro años | B 9

Hinzpeter defiende declaraciones del director de la ANI sobre el caso Bombas | C 8

Vacaciones de invierno



El Parque de la Infancia (cerro San Cristóbal) tiene 3,8 hectáreas.

Los mejores panoramas para escolares: talleres, películas, juegos y actividades campesinas. | VA 14

Teatro, esquí y tecnología. | C 28

Aumentan empleos para la tercera edad | B 11

Exija hoy revista

VD

Qué pasó con los lugares de moda en los 80.

ESCRIBEN HOY

Luis Larrain | C 4

Entrevistas, Incógnita

Antorcha olímpica recorre el Támesis en la barcaza real

En lugares emblemáticos de Londres comenzó el último



Temor al fantasma terrorista: Londres refuerza la seguridad a 20 días de iniciarse los Juegos Olímpicos

Itinerario de la antorcha olímpica. Ayer, en la barcaza real "Gloriana" (es primer plano, de color blanco) navegó por el Támesis bajo el Puente de Londres. Luego visitará el Shakespeare's Globe, antes de dirigirse hacia Brixton y a los barrios de Kensington and Chelsea, Hammersmith and Fulham y Westminster. El 27 de julio hará su entrada triunfal en el Estadio de Stratford.

Juegos Olímpicos

La policía detuvo a siete hombres por sospechas de terrorismo. En inspección de rutina se les halló armamentos.

Se despertó el espectro de atentados de 2005, cuando 56 personas murieron en explosiones en metro y buses de Londres.

AMENAZA LATENTE Y MISILES EN LOS TECHOS | A 4

Athletic cuestiona violenta reacción de Bielsa, quien duda sobre su continuidad.

DEPORTES 7

Marcelo Díaz, cerebro de la U, y cómo fue su paso de una humilde población al Basilea de Suiza. SÁBADO 10-22

ANFP profesionaliza al árbitro Enrique Osses y a sus asistentes.

DEPORTES 2

Díaz | c 11

Lucas Sierra | c 12

Frase del día

Lo que él tiene son algunos conflictos de memoria... En la familia, todos sufrimos demencia senil... Él ya tiene los estragos".

JAIIME GARCÍA MÁRQUEZ, hermano de Gabriel García Márquez (85 años), reveló el deterioro de salud del escritor colombiano. A 23

Enol.com Conoce las enfermedades que los científicos están a punto de erradicar del planeta y las que jamás desaparecerán.

El tiempo hoy

SANTIAGO
1°/14°
Despejado.

7 806616 004158

Eficacia del gobierno de turno

Esto se elaboró tomando en cuenta aspectos como la superación de la pobreza, promoción de principios democráticos y combate a la corrupción, seguridad ciudadana y economía.

Ranking		Puntos porcentuales
1*	Nicaragua	61
2*	Ecuador	57,2
3*	Uruguay	56,3
4*	El Salvador	50,8
5*	Belize	50,7
6*	Venezuela	50,6
7*	México	47,4
8*	Chile	47,3
9*	Colombia	46,7
10*	Jamaica	46,6
11*	Haití	45,8
12*	Perú	44,9
13*	Guyana	44,4
14*	Argentina	44
15*	Bolivia	43,6
16*	Guatemala	43
17*	Brasil	43
18*	Panamá	40,7
19*	Rep. Dominicana	40,7
20*	Trinidad y T.	40,5
21*	Estados Unidos	39,9
22*	Costa Rica	39,7
23*	Paraguay	38,5
24*	Honduras	30,5

Fuente: Barómetro Latinoamericano. 11.06.2012

Evaluación de los servicios de los gobiernos locales

Pregunta destinada a que los encuestados dieran su apreciación frente a la calidad de los servicios que entrega su municipalidad.

Ranking		Puntos porcentuales
1*	Canadá	58,5
2*	Argentina	59,2
3*	Nicaragua	56,2
4*	Ecuador	55,9
5*	Chile	54,5
6*	Estados Unidos	54,2
7*	Guatemala	53,9
8*	Paraguay	53,8
9*	Colombia	53,3
10*	Uruguay	53,0
11*	El Salvador	52,9
12*	México	52,1
13*	Honduras	51,9
14*	Venezuela	50,5
15*	Costa Rica	49,6
16*	Panamá	49,5
17*	Bolivia	48,6
18*	Brasil	47,9
19*	Rep. Dominicana	47,3
20*	Perú	46,9
21*	Trinidad y T.	46,8
22*	Guyana	46,0
23*	Belize	44,7
24*	Jamaica	42,3
25*	Haití	38,3

Fuente: Barómetro Latinoamericano. 11.06.2012

Cuarta versión de la encuesta Barómetro de las Américas, que compara a 25 naciones:

Chilenos valoran su economía, municipios y eficacia del gobierno más que otros países

El país ocupa los primeros lugares del ranking en la percepción que en Chile existe sobre estos acápites. Sin embargo, cae en su evaluación sobre las escuelas públicas, la simpatía por los partidos e interés en la política.

BERNABETTA ÁLVAREZ Y FELIX INO

A contrario de lo que se podría pensar, hoy los chilenos están pasando por un buen estado de ánimo en su percepción de las instituciones políticas y culturales del país, si se compara con el humor de los ciudadanos de la mayoría de los países americanos.

Así lo reveló la cuarta versión del Barómetro de las Américas, encuesta impulsada por el Proyecto de Opinión Pública de América Latina (Iapop), que incluye los resultados de 25 naciones. Allí, el país lidera el ranking respecto de la apreciación de la situación financiera, los municipios y la eficacia del Gobierno.

Los chilenos hacen una evaluación favorable de la realidad económica nacional, posicionando al país en el séptimo lugar de los 25 (ver infografía). Sin embargo, cae al puesto 15 cuando se consulta por la situación financiera personal.

Los municipios también fueron bien evaluados. Ante la pregunta "¿hasta qué punto tiene usted confianza en su municipalidad?", los entre encuestados contestaron de forma positiva. Tanto así, que en este ítem Chile se ubica en la posición número tres de la lista, seguido por México y Canadá. Este liderazgo se mantiene al momento de evaluar los servicios que los municipios dan a la gente, y que logran ubicar al país dentro de los mejores cinco de América.

Con 47,3 puntos porcentuales, Chile ocupa el octavo lugar de la lista en la evaluación de la eficacia del Gobierno. Esta se elaboró tomando en cuenta la buena opinión de los consultados respecto del trabajo del Ejecutivo en reducir la pobreza —en que Chile ocupa el lugar 17—, el combate a la corrupción y la seguridad. Ambas variaciones posicionan al país en el séptimo puesto del ranking, mientras la promoción de los principios democráticos lo ubica en la décima posición.

Sin embargo, en términos de la popularidad presidencial, con 46,2 puntos porcentuales, el país está en una de las últimas posiciones de la nómina, superando —o no— a la evaluación que hacen los ciudadanos de Estados Unidos del Presidente Barack Obama, quien figura último en el ranking con 44,7 puntos.

No obstante, según el estudio, este descontento se manifiesta en la política en general. El poco interés de los chilenos en esta materia hace que Chile caiga a la posición 22° de la lista de países americanos. Así también, los consultados

Percepción de corrupción

Se preguntó si la policía le había un soborno en los últimos 12 meses o si un empleado público le había cobrado una coima, o si le había dado algún trato con los jueces en este año, entre otros.

Ranking		Puntos porcentuales
1*	Colombia	81
2*	Trinidad y T.	80,9
3*	Argentina	79,5
4*	Guyana	79,4
5*	Panamá	78,4
6*	Rep. Dominicana	78,1
7*	Perú	76,9
8*	Honduras	76,7
9*	México	76,5
10*	Venezuela	75,3
11*	Jamaica	75,2
12*	Costa Rica	74
13*	Paraguay	73
14*	Guatemala	69
15*	Bolivia	68,2
16*	Ecuador	68,1
17*	Haití	67,8
18*	Belize	67,5
19*	Estados Unidos	66,3
20*	El Salvador	65,6
21*	Brasil	65,2
22*	Chile	64,9
23*	Nicaragua	62,2
24*	Uruguay	61,8
25*	Canadá	58,3

Fuente: Barómetro Latinoamericano. 11.06.2012

Simpatía con los partidos políticos

A los encuestados se les preguntó respecto a si simpatizan, actualmente, con algún partido político.

Ranking		Puntos porcentuales
1*	Rep. Dominicana	63,4
2*	Estados Unidos	62,1
3*	Nicaragua	54,8
4*	Uruguay	53,4
5*	Bolivia	49,3
6*	Venezuela	46,9
7*	Paraguay	45,3
8*	Jamaica	43,7
9*	Honduras	39,2
10*	México	35,1
11*	Trinidad y T.	32,9
12*	Canadá	31,8
13*	Haití	31
14*	El Salvador	30,9
15*	Brasil	30,4
16*	Guyana	27,1
17*	Argentina	27
18*	Costa Rica	26,2
19*	Panamá	26
20*	Colombia	25,5
21*	Ecuador	22
22*	Perú	16,4
23*	Bolivia	15,8
24*	Chile	14,1
25*	Guatemala	12,9

Fuente: Barómetro Latinoamericano. 11.06.2012

Percepción de la economía nacional

A los encuestados se les preguntó si encuentran muy buena, buena, ni buena ni mala, mala o muy mala la situación financiera nacional. Y en base a eso se elaboró un promedio con las respuestas.

Ranking		Puntos porcentuales
1*	Uruguay	57,8
2*	Ecuador	54,9
3*	Guyana	54,3
4*	Canadá	54
5*	Brasil	53,5
6*	Panamá	50,9
7*	Chile	50,6
8*	Argentina	49,4
9*	Venezuela	48,1
10*	Perú	47,8
11*	Trinidad y T.	47,3
12*	Nicaragua	46,9
13*	Bolivia	46
14*	Paraguay	44,8
15*	Colombia	44,6
16*	Honduras	43,6
17*	Belize	43
18*	Costa Rica	43
19*	Guatemala	42,9
20*	México	39,6
21*	Jamaica	38,8
22*	Haití	35,3
23*	Estados Unidos	34
24*	El Salvador	33
25*	Rep. Dominicana	30

Fuente: Barómetro Latinoamericano. 11.06.2012

Nivel de insatisfacción con calidad de las escuelas públicas

Las respuestas son en relación a la calidad de las escuelas de dicha área geográfica.

100 más insatisfechos al menos insatisfechos.

Ranking		Puntos porcentuales
1*	Chile	2,7
2*	Haití	2,7
3*	Brasil	2,7
4*	Perú	2,6
5*	Guatemala	2,5
6*	Trinidad y T.	2,5
7*	Guyana	2,5
8*	Uruguay	2,4
9*	Colombia	2,4
10*	Rep. Dominicana	2,4
11*	Honduras	2,4
12*	Bolivia	2,4
13*	México	2,4
14*	Jamaica	2,3
15*	Argentina	2,3
16*	Venezuela	2,3
17*	Belize	2,3
18*	El Salvador	2,3
19*	Paraguay	2,3
20*	Panamá	2,2
21*	Nicaragua	2,2
22*	Ecuador	2,1
23*	Costa Rica	2,1

Fuente: Barómetro Latinoamericano. 11.06.2012

no mostraron tener poca simpatía por algún partido político, dejando caer al país al penúltimo lugar, solo superando a Guatemala.

Chile también es uno de las naciones donde los ciudadanos reconocen haber protestado más en el último año, ocupando en este ítem la quinta posición, con 11,1 puntos porcentuales. Y, asimismo, es que se vinculó una ma-

yoría percepción de la calidad de las escuelas públicas.

Por último, el estudio confirmó una baja percepción de corrupción en el país, posicionándolo en el cuarto mejor lugar. A su vez, existe un relativo buen apoyo a la democracia, aunque se percibe una baja satisfacción con el actual sistema democrático, lo que hace oscilar a Chile el lugar 30° del ranking. ■

La encuesta que mide la opinión de la democracia en América

El Barómetro de las Américas es un proyecto dirigido por la Universidad de Vanderbilt, Estados Unidos, junto a un conjunto de instituciones académicas en 26 países de América. En Chile la encuesta está a cargo de la Universidad Católica, y para esta cuarta versión, también la Universidad Católica de Temuco. El

último sondeo, que se realiza cada dos años, se efectuó entre el 23 de marzo al 2 de mayo de este año encuestando a un total de 1.571 personas de todo el país, respecto del sistema político, participación ciudadana, gobierno, corrupción y otros temas relacionados con la política democrática.



SHIFT. The way you drive

EN VITACURA 9951, LO MEJOR DE NISSAN

www.mer.cl/Pages/PrintPage.aspx?PAgeID=6&PrintParam='http://images.mer.cl/MerServerContents...



- [Webmail](#)
- [Directorio](#)
- [Intranet](#)
- [Contacto](#)



Boletín uctemuco en los Medios



En UC Temuco se realizó la presentación de los resultados de la encuesta LAPOP para la Araucanía

2012-11-12 18:12:06

El proyecto principal de encuestas de LAPOP es un estudio regional bi-anual de las Américas denominado Barómetro de las Américas.

Juan Pablo Luna, académico de la PUC y coordinador de la encuesta LAPOP en Chile.

[Ver más fotos](#)

Con la presencia del rector de la UC Temuco, Aliro Bórquez; el decano de la Facultad de Ciencias Sociales, Juan Manuel Zavala; académicos, investigadores y estudiantes se dio a conocer los resultados de la encuesta LAPOP para la Araucanía.

LAPOP, es un proyecto dirigido por el profesor Mitchell A. Seligson Catedrático Centenario de Ciencia Política en la Universidad de Vanderbilt y funciona como un consorcio de instituciones académicas y no gubernamentales y de individuos a través de América. El proyecto principal de encuestas de LAPOP es un estudio regional bi-anual de las Américas denominado Barómetro de las Américas.

Las encuestas LAPOP miden la opinión de los ciudadanos en apoyo gubernamental, tolerancia política, participación ciudadana, gobiernos locales, corrupción, autoritarismo, entre otros temas y por primera vez, y sólo en Chile, se escogió una muestra regional para comparar la Araucanía con el resto de los países de América y con el resto de Chile.

El estudio cubre 26 países de las Américas y se realiza con periodicidad bi-anual. En nuestro país, lo realiza el Instituto de Ciencia Política de la Pontificia Universidad Católica de Chile (PUC), desde el año 2006 y en el año 2012, en base a un convenio con la Universidad Católica de Temuco y con el apoyo del Núcleo Milenio para el Estudio de la Estatidad y la Democracia en América Latina se realizó una sobre-muestra en la Región de la Araucanía.

"Lo que nos interesaba hacer era poder comparar la Araucanía con el resto de los países de América y con el resto de Chile, mostrando variables y similitudes con el resto del país y la Araucanía, pero a la vez también hay ciertas diferencias. Como resultados importantes, la Araucanía se destaca por su alto nivel de satisfacción personal, por sus altos niveles de aprobación al gobierno y más confianza en sus autoridades que el resto del país". Expresó Juan Pablo Luna, académico de la PUC y coordinador de la encuesta LAPOP en Chile.

Por su parte, el académico de la UC Temuco y contraparte regional de LAPOP, Sergio Toro, comentó que "lo que se trató de hacer fueron 2 cosas, primero observar si La Araucanía tenía alguna diferencia con Chile y después observar el posicionamiento de la región con las Américas. En diferencias lo que encontramos principalmente es una alta confianza interpersonal y mayor sentido de cultura política tradicional; básicamente la Araucanía tiene componentes religiosos muchos más fuertes y muchos más marcados que el resto del país y también mayor confianza en las instituciones".

2013-04-10 11:12:17
Estudiantes de la UC Temuco cuentan con potente Aplicación Móvil

2013-04-09 16:30:13
Novatos Ingenieros civiles químicos celebran apadrinamiento 2013

2013-04-09 10:21:24
Seminario finalización Proyecto MECESUP en la UC Temuco

2013-04-08 11:44:18
Estudiantes reflexionaron sobre "El problema de la nación en la historia del pensamiento sociológico"

2013-04-05 19:00:23
Cierre de proyecto Nodo de Artesanía Mapuche en la UC Temuco

2013-04-04 20:58:14
UC Temuco se adjudica proyecto a nivel nacional de la Subsecretaría de Previsión Social

2013-04-04 17:47:10
Vicerrectoría de Extensión y RRH conforma comité asesor

2013-04-03 12:58:06
Durante una semana profesores de la Universidad de Leipzig trabajaron con la carrera de Traducción

2013-04-02 16:28:28
Académico Juan Jorge Faundes es nombrado miembro de la Comisión Justicia y Paz del episcopado Chileno

[Listar todas las noticias »](#)

Ultima actualización:
2013-04-10 11:12:17



Además agregó que “una de las preguntas que nos hicimos fue dónde se ubica La Araucanía dentro de las mediciones de los países de Las Américas y dónde se ubica con relación a Chile. Lo que observamos fueron bastantes similitudes con el país, pero también diferencias como los indicadores de confianza interpersonal y religiosidad. También observamos que en Chile existe una alta discriminación y en la Araucanía aún más”.

El campo del estudio se realizó entre el 13 de Marzo al 1 de Mayo de 2012 y fue ejecutado por la empresa DATAVOZ. Se trabajó en base a una muestra estratificada y de selección puramente aleatoria, representativa del total de la población mayor de 18 años no institucionalizada. Las 1571 entrevistas completas fueron realizadas cara a cara, en zonas urbanas y rurales de todo el país.

Para mayor información pueden ingresar al sitio oficial de la encuesta <http://www.cienciapolitica.uc.cl/index.php/lapop-2012.html>

Periodista: Macarena Maturana

Fotos: Jorge Zúñiga

[^ ^ arriba](#) | [portada](#)

 **COMENTAR**  **IMPRIMIR**  **ENVIAR CORREO**

COMENTARIOS DE LOS LECTORES

Esta noticia no tiene comentarios

Boletín UC Temuco

Dirección de Comunicación y Marketing - comunicaciones@uctemuco.cl.

Universidad Católica de Temuco Manuel Montt N° 56 Casilla 15-D Temuco Chile. Mesa Central e Informaciones: Teléfono (56) (45) 205205

[Admisión](#)[Programas de Estudios](#)[Investigación](#)[Vínculos con la Sociedad](#)

INFORMACIÓN PARA

[Futuros Alumnos](#)[Alumnos](#)[Ex Alumnos](#)[Académicos](#)[Personal](#)[uc.cl](#) / [La universidad](#) / [Noticias UC](#) / Líderes juveniles debatieron sobre la realidad de Chile con relación a las Américas

Líderes juveniles debatieron sobre la realidad de Chile con relación a las Américas



Miércoles, 26 de Diciembre de 2012 00:00

Facebook Like 0

Giorgio Jackson (ex presidente de la FEUC y coordinador de Acción Digital de Revolución Democrática) y Julio Isamit (estudiante de Derecho UC y presidente del Instituto Respública), comentaron los principales resultados de la encuesta Barómetro de las Américas 2012, realizada por el Instituto de Ciencia Política de la Universidad Católica.

La gran visibilidad que logró el movimiento estudiantil en 2011 animó a la opinión pública a demandar una reforma a la educación, la que debería ser financiada con fondos públicos, según revela la encuesta Barómetro de las Américas 2012, del Proyecto de Opinión Pública de América Latina (Lapop, por sus siglas en inglés), encabezado por la Universidad de Vanderbilt, en Estados Unidos y que en Chile está a cargo del Instituto de Ciencia Política (ICP) de la Universidad Católica.

Estos y otros datos, como que Chile es una de las naciones de América donde sus ciudadanos reconocen haber protestado más en el último año (11,1%, en el quinto lugar de 25 países de todo el continente), pese a que el interés por la política es de los más bajos (apenas 30,7%), fueron comentados por Giorgio Jackson (ex presidente de la FEUC y coordinador de Acción Digital de Revolución Democrática) y Julio Isamit (estudiante de Derecho UC y presidente del Instituto Respública), durante el lanzamiento oficial de los resultados de la encuesta.



El encargado de la encuesta, el profesor Juan Pablo Luna, junto a Giorgio Jackson y Julio Isamit, durante la presentación de los resultados del estudio.

Según los datos del estudio, "casi un 70% de las personas dice estar de acuerdo o muy de acuerdo con una reforma constitucional. A mí me da la impresión de que esta cifra claramente no se condice con lo que pasa en nuestro Congreso o con lo que opinan nuestros partidos políticos", afirmó Julio Isamit. Sobre el mismo tema, Giorgio Jackson se preguntó "cuántos de los que habrán contestado esa pregunta habrán leído la Constitución". En ese sentido, afirmó que es necesario "hacer un trabajo fuerte para informar cuáles son las cosas que, en la Constitución, implican medidas o cambios en la forma como se estructuran las relaciones entre el Estado, la ciudadanía y el mercado".

La desigualdad, la pobreza y el mercado fueron temas que también salieron a discusión. Mientras Julio Isamit aseguró que "la lógica de mercado ha sido tremendamente efectiva en la derrota de la pobreza (...) y la va a seguir derrotando si contribuimos a la capacitación de las personas", Giorgio Jackson afirmó que "la encuesta demuestra que los chilenos estamos enojados con el tema de la desigualdad, y queremos acciones progresistas para que eso se revierta. También muestra que existe una voluntad para redistribuir los ingresos, independiente de que esto sea a través de la educación".

Previo a los comentarios, los principales resultados del sondeo fueron presentados por Juan Pablo Luna, profesor del Instituto de Ciencia Política y quien está a cargo del estudio en Chile. El Barómetro de las Américas es "hoy en día la encuesta con más impacto a nivel académico, en tanto es considerada por los investigadores como el barómetro regional de mejor calidad técnica y cobertura geográfica. La acumulación de 'olas' (2006, 2008, 2010, y 2012) con las que ya contamos, proveen también la capacidad de realizar análisis a través del tiempo", afirmó el académico.

El Barómetro de las Américas mide las percepciones de la opinión pública sobre distintos temas en 25 países del continente. En la última encuesta, que se realizó en nuestro país entre marzo y mayo de este año, las cifras muestran los efectos de la convulsión política y social que se vivió durante 2011 y principios de 2012 en temas como educación, abastecimiento energético y la autonomía de las regiones. "El descontento con el sistema político es ya un rasgo estructural de la opinión pública chilena de los últimos años. En este sentido, los resultados obtenidos en 2012 (como por ejemplo, la alta predisposición a no

votar observada en la encuesta, la alienación de los jóvenes, o la muy alta demanda por una reforma constitucional) son más una confirmación que una sorpresa”, señaló el académico del Instituto de Ciencia Política.

De acuerdo a las cifras, “aunque es cierto que los jóvenes protestan más que los mayores, la participación en protestas crece en todos los tramos etáreos. Es decir, la protesta se difunde como mecanismo de acción política más allá de los jóvenes”, afirmó Juan Pablo Luna en la presentación.

Uno de los temas que más llama la atención del estudio realizado en 2012 son los llamativos resultados de la sobremuestra que se realizó en la Región de la Araucanía, que se llevó a cabo sobre la base de un convenio con la Universidad Católica de Temuco.

Contrario a lo esperado, acá el estudio mostró en general índices de confianza interpersonales y en las instituciones del Estado superiores a los logrados a nivel país.

“El principal hallazgo del estudio consiste en develar la marcada heterogeneidad existente en la región respecto de los niveles de confianza interpersonal, así como de conformidad con la política del Estado chileno respecto de su relación con el pueblo Mapuche. Estos resultados claramente contrastan con el sentido común que tenemos sobre la Araucanía en el resto del país, como una región altamente conflictiva”, asegura Juan Pablo Luna.

El académico explica que dicha heterogeneidad tiene relación con distintas configuraciones sociodemográficas que resultan, por ejemplo, de los efectos del lugar de residencia (urbano o rural) y de la identificación étnica de distintos grupos de individuos, y subraya que aún son necesarios más estudios de corte cualitativo para lograr mayores conclusiones.

La presentación de la encuesta se puede ver [aquí](#).

INFORMACIÓN PERIODÍSTICA

Ximena Villalón, periodista, xvillalo@uc.cl

Noticias relacionadas

- 2012-04-16 - Seminario mostró los avances de la investigación en Ingeniería Biomédica en la UC
- 2011-07-12 - Estudiantes de doctorado en Ciencia Política obtienen beca de Estados Unidos
- 2011-09-21 - Comité evaluador visita la UC como parte del proceso de reacreditación
- 2012-02-07 - Rector da la bienvenida a alumnos que ingresaron a la UC por programa Talento+Inclusión
- 2012-02-10 - Profesor de Ingeniería UC obtiene fondo con el que investigará patrones de actividad neurológica
- 2012-02-20 - Investigadores UC desarrollan nuevo biocombustible no convencional
- 2012-02-08 - Estación Costera de las Cruces finaliza exitosamente curso internacional ECODIM
- 2012-02-24 - La UC como referente regional para estudiantes extranjeros
- 2012-02-20 - Sede Regional Villarrica: Un puente con La Araucanía
- 2012-02-22 - Campus Oriente: El lugar del arte en la UC
- 2012-02-21 - Lo Contador: Una casa, un campus
- 2012-02-23 - Campus San Joaquín: Una ciudad
- 2012-03-20 - Universidad Católica albergó reunión del CRUCH con universidades australianas de excelencia
- 2012-03-15 - La UC y la Universidad de Arizona lanzan el Centro Aquasec sobre seguridad hídrica en las Américas
- 2012-03-26 - Geólogo español y académica UC investigan la composición isotópica de sistemas termales de la Décima Región
- 2012-03-19 - UC lanza nuevo Magíster en Procesamiento y Gestión de la Información (MPGI)
- 2012-03-23 - Académico de la Universidad de Giessen visita la UC
- 2012-04-17 - Científico español presenta su investigación sobre diversidad de microorganismos marinos
- 2012-04-17 - Publicación aborda los problemas de salud ligados a la industria de la Construcción
- 2012-04-02 - Ingeniería UC apoya a sus alumnos con beca para conferencias internacionales
- 2012-04-03 - Destacados expertos internacionales analizaron la estatalidad de América Latina
- 2012-04-18 - CETIUC inicia 2012 con exitosa reunión desayuno
- 2012-04-16 - Estudiantes de Computación cuentan con nuevo espacio multipropósito
- 2012-04-17 - Feria Internacional muestra lo mejor de las universidades extranjeras a los alumnos UC
- 2012-04-27 - La UC fue sede de un nuevo encuentro de RedEmprendia
- 2012-04-26 - Emprendedores aconsejan a estudiantes de Ingeniería UC en la Feria Ingenia
- 2012-05-04 - Google invita a estudiantes de Ingeniería a “mirar hacia el futuro”
- 2012-05-09 - Académico y alumno de doctorado reciben premio internacional por trabajo sobre autos eléctricos
- 2012-05-10 - Profesores de Ingeniería desarrollan material y sistema que optimiza remoción del arsénico en el agua
- 2012-05-17 - Experto describe las lecciones aprendidas tras el tsunami de Japón de 2011
- 2012-05-22 - Escuela de Ingeniería UC celebra el Día Nacional de la especialidad
- 2012-05-30 - Llamam a aumentar los lazos de las universidades con la sociedad
- 2012-06-05 - Investigadores logran cambiar estándar de consultas para la web
- 2012-06-01 - Propuesta de incluir ranking en admisión encuentra amplio respaldo en CRUCH
- 2012-06-11 - UC firma convenio de cooperación con coreana Universidad de Hanyang
- 2012-06-04 - Profesora de Instituto de Ciencia Política gana importante premio internacional
- 2012-06-06 - Foro llama a incorporar la innovación en la educación
- 2012-06-08 - La forma de trabajo en comisiones del Consejo Superior de la UC
- 2012-06-13 - Académico de Ingeniería obtiene distinción en Taiwán
- 2012-06-14 - Rector Sánchez: “El ranking aumenta la equidad de los procesos de selección”
- 2012-06-20 - El rector se reunió con alumnos del Liceo José Victorino Lastarria
- 2012-06-20 - Alumnos del Tecnológico de Monterrey participan de charlas en la UC

Cuenta

Buscar



Tweets

[Siguiendo](#)[Seguidores](#)[Favoritos](#)[Listas](#)

Fotos y vídeos

A quién seguir · [Actualizar](#) · [Ver todos](#)

Wall Street Journal @WSJ
Seguido por [Felipe R. Cortés](#) y [otros](#)
[Seguir](#) Promocionado



Rodrigo Sepúlveda @rodrigosepu
Seguido por [Fernando Meza](#) y [otros](#)
[Seguir](#)



Alvaro Cruzat @alvarocruzat
Seguido por [Diputados UDI](#) y [otros](#)
[Seguir](#)

[Cuentas populares](#) · [Encontrar amigos](#)Tendencias: Chile · [Cambiar](#)

[#TeCocinoACambioDe](#)
[#SoyDeEsasPersonasQue](#)
[#QuieroTenerUnClonPara](#)
[#FollowLiITwist](#)
[#askmiley](#)
[Jumbo](#)
[Rosa Oyarce](#)
[PUC](#)
[CUT](#)
[Carlos Larraín](#)

© 2013 Twitter Sobre nosotros Ayuda
Términos Privacidad Blog Estado
Aplicaciones Recursos Empleos Publicidad
Empresas Media Desarrolladores



LAPOP-CHILE
@LAPOPCHILE

LAPOP-CHILE presenta resultados de la encuesta 2012. Gracias al convenio PUC-UCT, esta versión contiene datos a nivel de las Américas, Chile y la Araucanía.

79
TWEETS

834
SIGUIENDO

317
SEGUIDORES

[Editar perfil](#)

Tweets



LAPOP-CHILE @LAPOPCHILE 5 dic
Presentación Reporte LAPOP 2012-Chile. 5/12, 18.00hs. Centro Extensión UC. Comentan [@GiorgioJackson](#) & [@jisamit](#) .
[Abrir](#)



LAPOP-CHILE @LAPOPCHILE 5 dic
¿Está en llamas la Región de la Araucanía? Reporte LAPOP 2012. Hoy, 18.00hs. Centro Extensión UC.
[Abrir](#)



LAPOP-CHILE @LAPOPCHILE 5 dic
¿Cuán alto es el apoyo de los ciudadanos a una instancia de reforma constitucional? Reporte LAPOP 2012. Hoy, 18.00hs. Centro Extensión UC
[Abrir](#)



LAPOP-CHILE @LAPOPCHILE 5 dic
¿Siguen siendo los partidos políticos chilenos aquellos con menor adhesión en la región? Reporte LAPOP 2012. Hoy, 18.00hs. Centro Extensión UC
[Abrir](#)



LAPOP-CHILE @LAPOPCHILE 5 dic
¿Están los chilenos dispuestos a pagar más impuestos para mejorar la educación? Reporte LAPOP 2012. Hoy, 18.00hs. Centro Extensión UC
[Abrir](#)



LAPOP-CHILE @LAPOPCHILE 5 dic
¿Las escuelas públicas peor evaluadas y más segregadas en las Américas? Presentación Reporte LAPOP 2012. Hoy, 18.00hs. Centro Extensión UC.
[Abrir](#)



LAPOP-CHILE @LAPOPCHILE 4 dic
Temas Reporte: Discriminación en Chile y las Américas, Educación e Impuestos, Actitudes Políticas Araucanía, Malestar y Reforma Política
[Abrir](#)

	LAPOP-CHILE @LAPOPCHILE Presentación Reporte LAPOP 2012-Chile. 5/12, 18.00hs. Centro Extensión UC. Comentan @GiorgioJackson & @jisamit Abrir	4 dic
	LAPOP-CHILE @LAPOPCHILE Se viene presentación informe 2012. Este miércoles, a las 18, en centro extensión UC. pic.twitter.com/SJ1Qw15x Ver foto	3 dic
	LAPOP @Lapop_Barometro Apoyo a las cuotas de género en las Américas- #BarometrodelaAméricas2012 pic.twitter.com/Un995Ff3 Retwitteado por LAPOP-CHILE Ver foto	28 nov
	LAPOP-CHILE @LAPOPCHILE Lanzamiento informe 2012. pic.twitter.com/SJ1Qw15x Ver foto	28 nov
	LAPOP-CHILE @LAPOPCHILE pic.twitter.com/SJ1Qw15x Ver foto	26 nov
	LAPOP-CHILE @LAPOPCHILE pic.twitter.com/GNO24hqH Ver foto	26 nov
	LAPOP-CHILE @LAPOPCHILE Presentación encuesta Barómetro de la Américas 2012 el 5/12 a las 18 horas en Auditorio 3 del Centro de Extensión UC pic.twitter.com/VuHeHrLJ Ver foto	26 nov
	LAPOP-CHILE @LAPOPCHILE Temas Reporte: Discriminación en Chile y las Américas, Educación e Impuestos, Actitudes Políticas Araucanía, Malestar Político y Reformas Abrir	26 nov
	LAPOP-CHILE @LAPOPCHILE Presentación Reporte LAPOP 2012-Chile. 5/12, 18.00hs. Centro Extensión UC. Comentan @GiorgioJackson & @jisamit. Abrir	26 nov
	LAPOP-CHILE @LAPOPCHILE @lermandini no, en diciembre. Ver conversación	17 oct
	LAPOP-CHILE @LAPOPCHILE Presentación LAPOP 2012. Universidad Central, Jueves 18, a las 17.30. Sala 67. Abrir	17 oct
	LAPOP-CHILE @LAPOPCHILE Jueves: Primera presentación pública resultados LAPOP 2012. Humor político, Araucanía, Municipales, Educación, e Impuestos. #congresoaccp Abrir	17 oct



elciudadano.cl



INICIO MEDIO AMBIENTE ORGANIZACION SOCIAL PUEBLOS CIENCIA Y TECNOLOGIA MEDIOS ARTE
POLITICA ECONOMIA JUSTICIA y DD.HH EDUCACION SALUD ENTREVISTAS COLUMNAS EDITORIAL

« El cuerpo se presta

En Valdivia: Historiador Gabriel Salazar analizará el modelo forestal chileno »

Pareja del mismo sexo quiere casarse: El Estado le niega derecho

Twitter 18 Like 28 people like this.

0



Este miércoles -14 de marzo- en la mañana, el Movimiento por la Diversidad Sexual (MUMS) acompañó a parejas del mismo sexo a las cuales, el pasado 14 de febrero –Día de los enamorados y enamoradas- se les negó la hora para contraer matrimonio en el Registro Civil. Establecen que el siguiente paso es la presentación de un recurso de protección a la Corte de Apelaciones de Santiago.

El Día de los enamorados y enamoradas, 14 de febrero pasado, Fernando Muñoz y Xavier García acudieron al Registro Civil ubicado en la calle Huérfanos de Santiago, con el objetivo de solicitar hora para contraer matrimonio, la cual les fue negada por la oficial a cargo, argumentando que el Artículo 102 del Código Civil establece que el casamiento "es un contrato solemne por el cual un hombre y una mujer se unen actual e indisolublemente (...)".

"Este artículo contraviene la Constitución al transgredir la igualdad de derechos y establece una discriminación arbitraria. El país presenta una esquizofrenia jurídica al firmar tratados internacionales que tienden a la igualdad, pero que acá no tienen un eco positivo", sentenció Elias Jiménez, procurador del caso.

Debido a esta situación es que Muñoz y García, junto a otras parejas a las cuales también se les negó la fecha para su matrimonio, acompañados por el Movimiento por la Diversidad Sexual MUMS, acudieron este miércoles -14 de marzo- a los Tribunales de Justicia para presentar un recurso de protección.

Muñoz estableció que el recurso de protección reclama el derecho que tienen como ciudadanos chilenos a optar al matrimonio, al igual que cualquier otra pareja.

"Se está pasando por encima de las normas que establecen la igualdad entre todos y creemos que es inapropiado el que exista una ley que beneficie a unos y a otros no", sentenció.

Marcelo Leiva, del equipo de comunicaciones del MUMS, estableció la suma importancia que tiene para la igualdad de derechos para las personas, no importando su sexo ni orientación sexual y la abolición del Artículo 102, el cual niega el matrimonio entre el mismo sexo. Argumentó además que el primer paso para eliminar la segregación, es el pensar que existen diversas formas de hacer familia.

"Muchos hablan de una ley antidiscriminación, pero si yo voy al Registro Civil y me niegan casarme, podría ir a demandar al Estado por discriminación, ¿no?", comentó Leiva.

A pesar de que Piñera presentó oficialmente el proyecto que busca regular las uniones de hecho entre parejas heterosexuales y del mismo sexo en agosto pasado, en noviembre de 2011, el Gobierno rechazó legislar sobre el matrimonio homosexual, argumentando que "están a favor de la familia".

La aceptación del casamiento entre personas del mismo sexo aumentó en un 100% en cuatro años, pasando de un 19 a un 38%, según la encuesta LAPOP 2010.

El Ciudadano » Pareja del mismo sexo quiere casarse: El Estado le ni

“La justicia chilena se ha demorado mucho, ya estamos en época de aceptar la diversidad en el país. Queremos que Chile de un nuevo paso y esperamos que sea efectivo lo que nos prometió durante su campaña el presidente Piñera”, sentenció Xavier García, pareja de Fernando Muñoz.

Por Francisca Salinas Fernández

El Ciudadano

Actualidad

EL AUSTRAL | Viernes 22 de marzo de 2013 | 5

Un estudio revela el pesimismo de la Región frente a la situación económica

CRÉDITOS. Según el Barómetro de las Américas el endeudamiento llegó al 61% en Temuco el 2012.

Hugo Oviedo
hugo.oviedo@australtemuco.cl

“**H**esacado mis cálculos y cuando mis hijos lleguen a la universidad voy a tener que endeudarme, para que ellos puedan estudiar. Es la única forma en este país”.

Así manifiesta, el maestro carpintero de Vicuña, Gabriel Matus, su pesimismo frente a la situación económica que vive Chile.

Según el Barómetro de las Américas sólo un 25% de la población de La Araucanía califica como “bueno o muy buenos” los índices macroeconómicos que tiene el país y que se ven reflejados con su calidad de vida.

La encuesta desarrollada por la Universidad de Vanderbilt (EE.UU.), Pontificia Universidad Católica de Chile y la Universidad Católica de Temuco (UCT) señala que en la capital regional la situación es incluso peor, con sólo un 20% de aprobación en 2012.

Además, revela que el 34,2% de los habitantes de Temuco cree que la situación económica actual es peor respecto al año anterior en Chile. Esta cifra es ampliamente superior que la media nacional que llegó al 26,6% y en La Araucanía al 25,9%.

SUELDO

Cuestión que para Gabriel Matus se ve reflejada en su vida diaria, “ya que el sueldo es muy bajo y la vida está muy cara”, enfatiza.

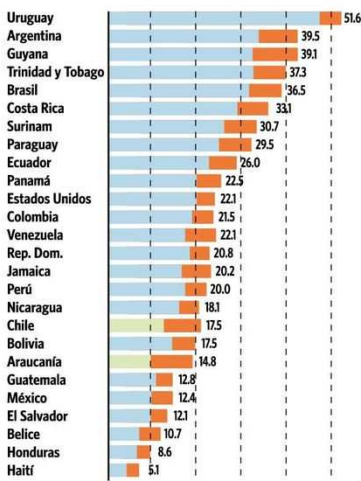
El carpintero es casado y tiene tres hijos. Él inicia sus actividades a partir de las 6.30 de la mañana, cuando sale a recorrer la comuna en busca de algún trabajo, junto a otros maestros que subcontrata de manera informal.

“En realidad no te alcanza, porque vivimos más o menos justos con el sueldo mínimo”, relata Matus.

Según el sondeo “5 de cada 10 encuestados de la Región de La Araucanía señala que su sueldo es insuficiente y por ende, presenta altos niveles de insatisfacción”.

Esto significa que un 51,8% de los encuestados en la Región declara que el sueldo no le alcanza para vivir.


PORCENTAJE DE ENCUESTADOS QUE DECLARA AUMENTO DE SUELDO EN LAS AMÉRICAS



95% Intervalo de confianza (Efecto de diseño incorporado)
Fuente: Barómetro de las Américas por LAPOP.

Fuente: Departamento de Sociología y Ciencia Política UCT.

PORCENTAJE SITUACIÓN ECONÓMICA ACTUAL COMO “PEOR” RESPECTO AL AÑO ANTERIOR EN CHILE Y ARAUCANÍA.



Fuente: Departamento de Sociología y Ciencia Política UCT.

El estudio que mide a Chile y en específico a La Araucanía, frente a otros 26 países de América, posiciona a la Región al fondo de la tabla en materia de sueldos.

Según el porcentaje de encuestados que declara un aumento de sueldo en las Américas, posiciona a Uruguay (51,6%) y Argentina (39,5%) al tope de la tabla.

En cambio, La Araucanía (14,8%) no supera a la media nacional (17,5%) y es superada por países como Perú (20%) y Bolivia (17,5%).

“Las cifras muestran que los habitantes del país en general, y de la IX Región en particular, no



“Estamos en la Región que paga los peores sueldos de Chile, porque es la zona más pobre”

Eduardo Erber
Trabajador industrial



“Tienes que pagar un mes y te restringes de cosas para pagar las deudas. Actualmente estoy endeudado”.

Gabriel Matus
Carpintero

Las claves del barómetro

• Uruguay es el país que declara mayor aumento en sus sueldos con un 51,6% de sus habitantes.

• Costa Rica es la nación que se encuentra más satisfecha con su calidad de vida con un 65,8% de aprobación.

Entrevista

Sergio Toro,
académico
Universidad
Católica de
Temuco

“Temuco tiene problemas”

El director del Departamento de Ciencias Políticas y Sociología de la UCT, Sergio Toro explica los detalles del Barómetro de las Américas y que demuestra la mala percepción de los habitantes sobre la situación económica.

¿Cuál es la principal conclusión del estudio?

“Creo que la principal conclusión es nacional. Existe una baja satisfacción respecto a como se ha llevado la situación económica en el país y también como se consideran en comparación a años anteriores.”

¿Cómo se refleja en la Región de La Araucanía?

“Vemos que Temuco tiene problemas serios de como las personas perciben su situación económica. Básicamente un 34,2% la cataloga como peor versus lo que pasa en Chile. En Temuco existen elementos de modernidad y en el resto de la Región mayor ruralidad.”

¿En Temuco hay mayor acceso al crédito?

“Ese es un elemento, porque hay una mayor oferta de crédito en Temuco y eso ha implicado un alto endeudamiento de quienes habitan acá.”

A nivel regional los encuestados de Temuco declaran tener mayor endeudamiento que el resto de la población con un 61%.

“Los resultados de Temuco pueden explicarse de dos maneras. La primera es que según la Casen de 2011, los habitantes de Temuco reciben en promedio mayores ingresos que otras zonas de la Región. La segunda en cambio, se explicaría por el auge del retail en la ciudad y el acceso fácil de créditos en compras y avances en efectivo”, explica el estudio.

A juicio del decano de la Facultad de Ciencias Sociales de la UCT, José Manuel Zavala, esta situación se complica cuando las familias acceden a un crédito para artículos de primera necesidad como los alimentos.

Para el seremi de Economía, Carlos Isaacs, “todos debemos ser cuidadosos con los niveles de endeudamiento, pero también sabemos que de esta forma las familias van programando y desarrollando su crecimiento a futuro, que tiene que ver con necesidades que han soñado y que hoy pueden poner en marcha”, enfatizó.

Las conclusiones del sondeo internacional -que tomó 800 casos en La Araucanía, con un representatividad estratificada del 99%- muestran bajos niveles de satisfacción material en la Región de La Araucanía.

DESVÍO DE TRÁNSITO

Decreto N° 510 del 18/03/2013

Autorízase, la suspensión de tránsito en media calzada, de calle Pedro De Valdivia, costado norte tramo G. Körner P. Monti; Villarrica

REMATES MACAL PROXIMO QUIEBRAS SIN MÍNIMO

DOMINGO 24 MARZO 12:00 hrs

Por Orden de Mulpulmo en Quiebra, Síndico Sr. Patricio Jarama

MAQ. ACERO INOXIDABLE
Producción QUESOS y LECHE

Por orden de Transportes Quilan en quiebra

10 Camionetas - 4 Camiones
Excavadora - Retro

SOFO Sociedad de Fomento Agrícola de Temuco A.G.

CITACION

Conforme a los Artículos XVIII y XX de los Estatutos de la Sociedad de Fomento Agrícola de Temuco A.G. se cita a los socios a Asamblea General Ordinaria para el Miércoles 27 de Marzo a las 19:00 hrs. en el Salón de Conferencias ubicado en el Parque de Exposiciones "Charles Caminondo Echart".

TABLA: a) Balance General año 2012
b) Memoria de Actividades.

El Directorio.

"Participa en las Actividades de tu Gremio..."



PONTIFICIA
UNIVERSIDAD
CATÓLICA
DE CHILE

[La Universidad](#)[Facultades](#)[Organizaciones vinculadas](#)[Bibliotecas](#)[English](#)[Mi Portal UC](#)[Correo UC](#)[Contacto](#)

FACULTAD DE HISTORIA, GEOGRAFÍA Y CIENCIA POLÍTICA

INSTITUTO DE CIENCIA POLÍTICA

[Inicio](#)[Sobre Nosotros](#)[Profesores](#)[Investigación](#)[Publicaciones](#)[Programas Docentes](#)[Extensión](#)[Recursos](#)

Estas en: Extensión

Extensión

Seminario Núcleo Milenio



El Núcleo Milenio para el Estudio de la Estatalidad y la Democracia en América Latina, en conjunto con la Facultad de Educación de la Universidad Católica, presenta el Seminario Educación, Ciudadanía y Democracia. El seminario apunta a mejorar los contenidos y habilidades sobre ciudadanía entregados en el aula, con miras a fomentar la formación de jóvenes ciudadanos social y políticamente activos dentro de su país y su región. Con este objetivo, el trabajo se llevará a cabo con profesores de educación media de la asignatura de Historia y Ciencias Sociales

El seminario presentará paneles de expertos en las áreas de educación, participación juvenil, desafíos para la democracia y formación ciudadana. Se concluirá la actividad con el lanzamiento del libro *Fraternidad y Educación: Un principio para la formación ciudadana y la convivencia democrática*, del profesor Rodrigo Mardones (ed.), Director del Instituto de Ciencia Política.

Programa

(sujeto a modificaciones)

09:00 - 09:30 :

Inscripción y entrega de materiales

09:30 - 10:00 : **Palabras de Bienvenida:** • David Altman, Profesor del Instituto de Ciencia Política de la Pontificia Universidad Católica de Chile / Núcleo Milenio • Cristian Cox, Decano de la Facultad de Educación de la Pontificia Universidad Católica de Chile

10:00 - 11:00 : **Clase Inaugural: Estado y ciudadanía en América Latina: del crimen organizado a la ciudadanía democrática** • Juan Pablo Luna, Jefe del Programa de Doctorado del Instituto de Ciencia Política de la Pontificia Universidad Católica de Chile / Núcleo Milenio

11:00- 11:15 : Café

11:15 - 13:15 : **Panel académico: Ciudadanía y educación: desafíos para la democracia** • Macarena Ponce de León, Profesora del Instituto de Historia de la Pontificia Universidad Católica de Chile "Formando ciudadanos en la escuela. Educación y sociedad en la historia republicana, 1810-1930" • Alfonso Donoso, Profesor del Instituto de Ciencia Política de la Pontificia Universidad Católica de Chile • Alejandro Carrasco, Profesor de la Facultad de Educación de la Pontificia Universidad Católica de Chile "Educación escolar en Chile, ¿una práctica democrática?" • Macarena Bonhomme. MIDE UC. "El impacto de la educación ciudadana en las expectativas de participación política de los jóvenes"

