



## Baromètre des Amériques: Canada, 2012

© L'Université Vanderbilt 2010. Tous droits réservés.

Merci de participer à ce sondage. Ce sondage fait partie d'une vaste étude d'envergure internationale (26 pays participants) traitant d'une multitude de sujets. Le sondage canadien est effectué par l'Institut Environics, un organisme à but non lucratif.

Ce sondage ne nécessitera pas plus de 20 minutes de votre temps. Vous devrez fournir une réponse à toutes les questions. Vous pouvez cependant vous abstenir de répondre à certaines questions en choisissant l'option « Refuser de répondre »

Pour aller de l'avant avec le sondage, veuillez cliquer sur le bouton « Prochain », qui se trouve en bas de votre écran à la gauche. Veuillez s'il vous plaît vous abstenir d'utiliser la fonction « parcourir » durant la complétion de ce sondage.

Pour de plus amples renseignements, veuillez vous reporter à la fin du sondage.

<p><b>1. LS3.</b> Pour commencer, de façon générale, êtes-vous satisfait(e) de la vie que vous menez? Vous diriez-vous...?</p> <p>(1) Très satisfait(e)      (2) Plutôt satisfait(e)      (3) Plutôt pas satisfait(e)                      (4) Pas du tout satisfait(e)      (88) Ne sait pas/Ne répond pas</p>	
<p><b>2. SOCT1.</b> Comment décririez-vous la situation économique du pays?</p> <p>(1) Très bien      (2) Bien      (3) Ni bien, ni mal (correct)      (4) Mal                      (5) Très mal      (88) Ne sait pas/Ne répond pas</p>	
<p><b>3. SOCT2.</b> Pensez-vous que la situation économique actuelle du pays est meilleure qu'il y a 12 mois? la même? ou pire qu'il y a 12 mois?</p> <p>(1) Meilleure      (2) La même      (3) Pire      (88) Ne sait pas/Ne répond pas</p>	
<p><b>4. IDIO1.</b> Comment décririez-vous votre situation économique?</p> <p>(1) Très bien      (2) Bien      (3) Ni bien, ni mal (moyen)      (4) Mal                      (5) Très mal      (88) Ne sait pas/Ne répond pas</p>	
<p><b>5. IDIO2.</b> Pensez-vous que votre situation économique est meilleure qu'il y a 12 mois? la même? ou pire qu'il y a 12 mois?</p> <p>(1) Meilleure      (2) La même      (3) Pire      (88) Ne sait pas/Ne répond pas</p>	

Maintenant, changeons le sujet. Parfois, lorsque les gens et les communautés ont des problèmes qu'ils ne peuvent pas résoudre par eux-mêmes, ils demandent alors l'aide d'un agent responsable du gouvernement ou d'une agence.

	Oui	Non	Ne sait pas/Ne répond pas
<b>6. CP4A.</b> Pour résoudre vos problèmes, avez-vous déjà demandé l'aide ou la collaboration d'un fonctionnaire local ou d'un gouvernement local, par exemple: un maire, un conseil municipal, un fonctionnaire provincial, le premier ministre provincial	1	2	88

Parlons maintenant de votre municipalité locale...

<b>7. NP1.</b> Avez-vous assisté à une réunion municipale, à une réunion du conseil municipal ou à d'autres réunions au cours des 12 derniers mois? (1) Oui (2) Non (88) Ne sait pas/Ne répond pas	
<b>8. NP2.</b> Avez-vous demandé de l'aide ou présenté une requête officielle à un bureau municipal, à un fonctionnaire municipal ou à un conseiller municipal au cours des 12 derniers mois? (1) Oui <b>[Continuez]</b> (2) Non <b>[Passez au SGL1]</b> (88) Ne sait pas/Ne répond pas <b>[Passez au SGL1]</b>	
<b>9. MUNI10.</b> Ont-ils résolu votre problème ou votre demande? (1) Oui (2) Non (88) Ne sait pas/Ne répond pas	
<b>10. SGL1.</b> Pensez-vous que les services offerts aux citoyens de la municipalité sont...? (1) Très bons (2) Bons (3) Ni bons, ni mauvais (moyens) (4) Mauvais (5) Très Mauvais (88) Ne sait pas/Ne répond pas	

	Au moins une fois par semaine	Une ou deux fois par mois	Une ou deux fois par année	Pas une seule fois	Ne sait pas/Ne répond pas
<b>11. CP5.</b> Maintenant, changeons de sujet. Au cours des 12 derniers mois, avez-vous essayé de résoudre un problème dans votre communauté ou dans votre quartier? Dites-moi s'il vous plaît si vous l'avez fait au moins une fois par semaine, une ou deux fois par mois, une ou deux fois par année ou pas une seule fois au cours des 12 derniers mois.	1	2	3	4	88

**12.** Voici une liste de groupes et d'organisations. Veuillez indiquer si vous assistez à leurs réunions au moins une fois par semaine, une ou deux fois par mois, une ou deux fois par année ou pas une seule fois au cours des 12 derniers mois.

	Au moins une fois par semaine	Une ou deux fois par mois	Une ou deux fois par année	Pas une seule fois	Ne sait pas/Ne répond pas
<b>a.CP6.</b> Réunions d'une organisation religieuse? Deleted « Avez-vous assisté »	1	2	3	4	88
<b>b. CP7.</b> Réunions d'une association de parents d'élèves? Deleted « Avez-vous assisté »	1	2	3	4	88
<b>c. CP8.</b> Réunions d'un comité ou d'une association pour améliorer la vie communautaire? Deleted « Avez-vous assisté »	1	2	3	4	88

**13. T1.** Maintenant, parlons des gens d'ici. Diriez-vous que les gens de cette communauté sont très dignes de confiance, assez dignes de confiance, pas très dignes de confiance ou pas dignes de confiance... ?

- (1) Très dignes de confiance                      (2) Assez dignes de confiance  
 (3) Pas très dignes de confiance              (4) Pas dignes de confiance  
 (88) Ne sait pas/Ne répond pas

**14. AB2006M1 – M5** En quelques mots, qu'est-ce que la **démocratie** signifie pour vous? Veuillez inscrire votre réponse ici -- pas plus de 10 mots.

(88) Refuser de répondre

**15. L1.** Maintenant, changeons de sujet... Voici une échelle de 1 à 10 qui va de gauche à droite où 1 signifie « la gauche » et 10 signifie « la droite ».. Ces jours-ci, lorsqu'on parle des attitudes politiques, on parle en termes de gauche et de droite. Autrement dit, certaines personnes se disent plus de gauche et d'autres de droite. Suivant votre propre perception des termes gauche et de droite et de la politique en général, où *vous situez-vous sur cette échelle* ?

										(88) Refuser de répondre
1	2	3	4	5	6	7	8	9	10	
<b>Gauche</b>										<b>Droite</b>

**16. G10.** Pour des fins statistiques de cette étude, nous aimerions savoir si les gens ont accès à de l'information sur la politique et leur pays...

À quelle fréquence avez-vous accès aux nouvelles, soit à la télévision, à la radio, dans les journaux ou sur Internet?

- (1) Chaque jour              (2) Quelques fois par semaine              (3) Quelques fois par mois  
 (4) Rarement              (5) Jamais              (88) Ne sait pas/Ne répond pas

**17. PROT3.** Avez-vous participé à une manifestation ou à une protestation au cours des 12 derniers mois?  
 (1) Oui (2) Non (88) Refuser de répondre

**18. PROT6.** Avez-vous signé une pétition au cours des 12 derniers mois?  
 (1) Oui (2) Non (88) Refuser de répondre

**19. PROT8.** Au cours des 12 derniers mois, avez-vous lu ou partagé des informations politiques par l'entremise d'un réseau de médias sociaux tel que Twitter ou Facebook?  
 (1) Oui, vous l'avez fait (2) Non, vous ne l'avez pas fait  
 (88) Refuser de répondre

<b>20. JC15A.</b> Pensez-vous qu'il est justifié lorsqu'un pays est en difficulté que le Premier ministre du pays ferme le Parlement et qu'il gouverne sans le Parlement?	(1) Oui, c'est justifié	(2) Non, ce n'est pas justifié	(88) Ne sait pas/Ne répond pas
---	-------------------------	--------------------------------	--------------------------------

<b>21. JC16A.</b> Pensez-vous qu'il est justifié lorsque le pays est en difficulté que le Premier ministre relève la Cour suprême de son mandat et qu'il gouverne sans le soutien de la Cour suprême?	(1) Oui, c'est justifié	(2) Non, ce n'est pas justifié	(88) Ne sait pas/Ne répond pas
---	-------------------------	--------------------------------	--------------------------------

**22. VIC1EXT.** Maintenant, changeons de sujet. Avez-vous été victime d'un acte criminel au cours des 12 derniers mois? C'est-à-dire, avez-vous été la victime d'un vol, d'un cambriolage, d'une agression, d'une fraude, de chantage, d'extorsion, de violentes menaces ou de n'importe quel autres types de crime au cours des 12 derniers mois?  
 (1) Oui **[Continuez]** (2) Non **[Passez au VIC1HOGAR]**  
 (88) Refuser de répondre **[Passez au VIC1HOGAR]**

**23. VIC1EXTA.** Combien de fois avez-vous été victime d'un acte criminel au cours des 12 derniers mois? \_\_\_\_\_ [entrez le nombre] (88) Refuser de répondre

**24. VIC1HOGAR.** Est-ce que quelqu'un d'autre de votre foyer a été la victime d'un crime au cours des 12 derniers mois? C'est-à-dire, est-ce qu'une autre personne de votre foyer a-t-elle été victime d'un vol, d'un cambriolage, d'une agression, d'une fraude, de chantage, d'extorsion, de violentes menaces ou de n'importe quel autres types de crime au cours des 12 derniers mois ?  
 (1) Oui (2) Non (99) Vous vivez seule (88) Refuser de répondre

**25. AOJ8.** Afin d'arrêter les criminels, pensez-vous que les autorités devraient toujours suivre les lois ou est-ce qu'elles pourraient y déroger occasionnellement?  
 (1) Elles devraient toujours suivre les lois  
 (2) Elles pourraient y déroger occasionnellement  
 (88) Ne sait pas/Ne répond pas

**26. AOJ11.** En parlant de l'endroit ou du quartier où vous vivez et en pensant à la possibilité d'être victime d'une agression ou d'un vol, vous sentez-vous très en sécurité, plutôt en sécurité, pas très en sécurité ou pas en sécurité du tout?  
 (1) Très en sécurité (2) Plutôt en sécurité (3) Pas très en sécurité  
 (4) Pas en sécurité du tout (88) Ne sait pas/Ne répond pas

**27. AOJ12.** Si vous étiez victime d'un vol ou d'une agression, croyez-vous que le système judiciaire punirait le ou les coupables?

- (1) Fortement (2) Plutôt (3) Un peu (4) Pas du tout  
(88) Ne sait pas/Ne répond pas

**28. AOJ17.** À quel point croyez-vous que votre quartier est affecté par des gangs?

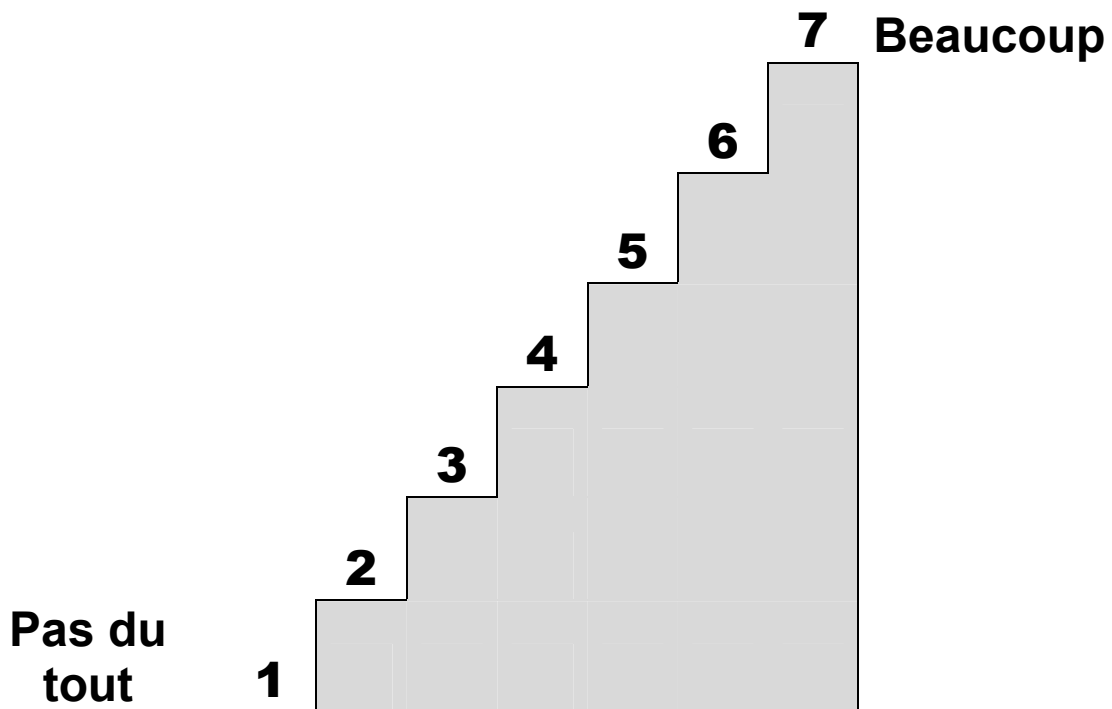
- (1) Fortement (2) Assez (3) Un peu (4) Pas du tout  
(88) Ne sait pas/Ne répond pas

**29.** Voici un escalier avec des marches numérotées de 1 à 7, où « 1 » est la marche la plus basse et signifie PAS DU TOUT et « 7 » est la marche la plus haute et signifie BEAUCOUP.

Par exemple : si on vous posait la question à quel point aimeriez-vous regarder la télévision, si vous n'aimez pas du tout regarder la télévision, vous choisiriez le chiffre 1, et par opposition, si vous aimez beaucoup regarder la télévision, vous choisiriez le chiffre 7. Si votre opinion se trouve entre pas du tout et beaucoup, vous choisiriez une note intermédiaire.

À quel point aimez-vous regarder la télévision?

- (88) Ne sait pas/Ne répond pas



Je vais vous poser une série de questions. Je vais vous demander d'utiliser les chiffres de l'escalier pour y répondre. Rappelez-vous que vous pouvez choisir n'importe quel chiffre.

**Coded**  
**1-7**

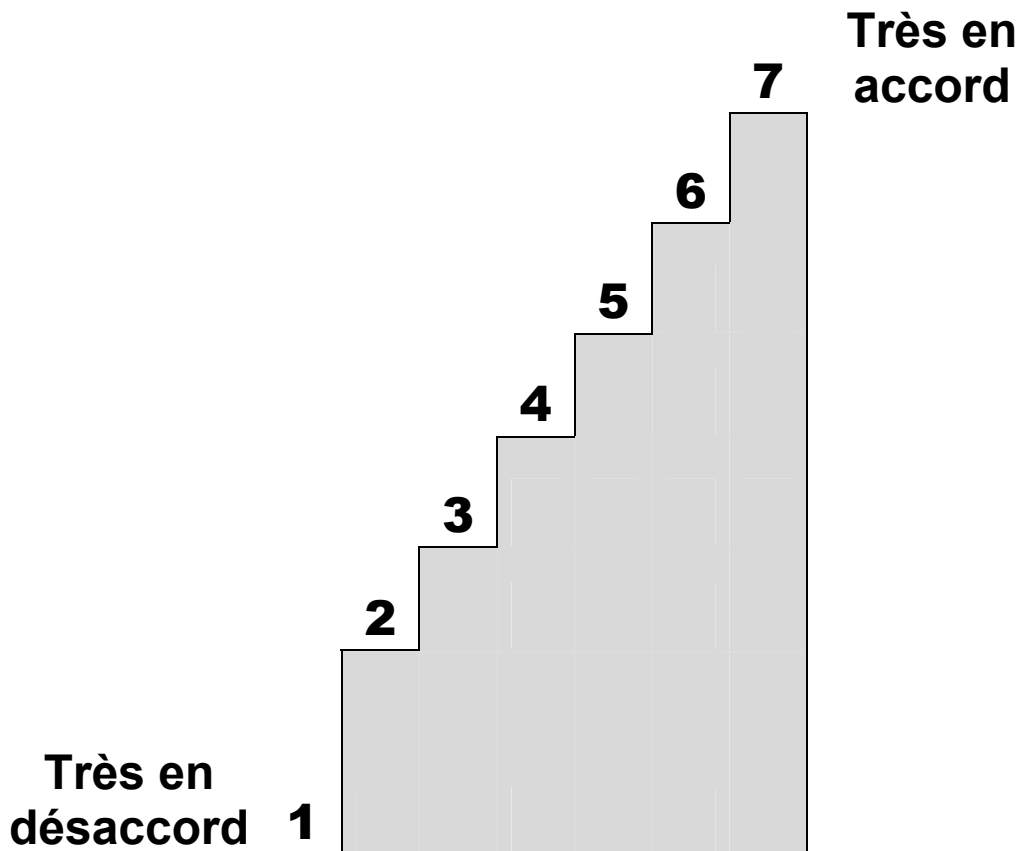
**a.B1.** À quel point pensez-vous que les tribunaux au Canada garantissent un procès équitable ?

(Note: Si vous pensez que les tribunaux ne garantissent pas de procès équitable du tout, choisissez le numéro 1. Si vous pensez qu'ils garantissent des procès équitable, choisissez le

numéro 7 ou choisissez un chiffre entre les deux.)	
<b>b. B2.</b> À quel point respectez-vous les institutions politiques du Canada	<b>Coded 1-7</b>
<b>c. B3.</b> À quel point croyez-vous que les droits fondamentaux des citoyens sont protégés par le système politique au Canada)?	<b>Coded 1-7</b>
<b>d. B4.</b> À quel point êtes-vous fier(e) de vivre sous le système politique du Canada)?	<b>Coded 1-7</b>
<b>e. B6.</b> À quel point pensez-vous que le système politique du Canada devrait être soutenu?	<b>Coded 1-7</b>
<b>f. B10A.</b> À quel point avez-vous confiance au système judiciaire ?	<b>Coded 1-7</b>
<b>g. B12A</b> À quel point avez-vous confiance aux Forces armées canadiennes ?	<b>Coded 1-7</b>
<b>h. B13.</b> À quel point avez-vous confiance au Parlement?	<b>Coded 1-7</b>
<b>i.B18.</b> À quel point avez-vous confiance à la Gendarmerie royale du Canada (GRC)?	<b>Coded 1-7</b>
<b>j. B21.</b> À quel point avez-vous confiance aux partis politiques?	<b>Coded 1-7</b>
<b>k. B21A.</b> À quel point avez-vous confiance au Premier ministre?	<b>Coded 1-7</b>
<b>l. B31.</b> À quel point avez-vous confiance à la Cour suprême?	<b>Coded 1-7</b>
<b>n. B32.</b> À quel point avez-vous confiance en votre gouvernement municipal?	<b>Coded 1-7</b>
<b>o. B43.</b> À quel point êtes-vous fier(e) d'être Canadien?	<b>Coded 1-7</b>
<b>p. B37.</b> À quel point avez-vous confiance aux médias de masse?	<b>Coded 1-7</b>

<b>30. M1.</b> Parlons en général du gouvernement actuel; comment évaluez-vous la performance de travail du Premier ministre Harper?  (1) Très bien            (2) Bien                    (3) Ni bien, ni mal (correct)            (4) Mal (5) Très mal                    (88) Ne sait pas/Ne répond pas	
---	--

<b>31.</b> Maintenant, nous utilisons un escalier semblable, mais cette fois-ci, « 1 » signifie FORTEMENT EN DÉSACCORD et « 7 » signifie FORTEMENT D'ACCORD. Un chiffre entre 1 et 7 signifie une note intermédiaire. En prenant compte de la situation actuelle du pays, j'aimerais que vous me disiez à quel point êtes-vous en accord ou en désaccord avec les déclarations qui suivent.  (88) Ne sait pas/Ne répond pas	
---	--



<b>a. POP101.</b> Il est nécessaire, pour que le pays progresse, que nos premiers ministres limitent la voix et les votes des partis d'opposition.	<b>Coded</b> 1-7
<b>b. POP107.</b> Le peuple devrait régner directement <b>plutôt que</b> par l'intermédiaire de représentants élus. Deleted « À quel point... »	<b>Coded</b> 1-7
<b>c. POP113.</b> Ceux qui ne sont pas d'accord avec la majorité sont une menace pour le pays.	<b>Coded</b> 1-7
<b>d. EFF1.</b> Ceux qui gouvernent ce pays sont intéressés par les opinions des gens comme vous.	<b>Coded</b> 1-7
<b>e. EFF2.</b> Vous croyez que vous comprenez les questions politiques les plus importantes de ce pays.	<b>Coded</b> 1-7
<b>f. ING4.</b> La démocratie a ses problèmes, mais elle reste la meilleure forme de gouvernement.	<b>Coded</b> 1-7
<b>g. CANAB2008</b> Malgré nos différences, nous, les Canadiens, possèdent plusieurs points en commun qui nous unissent et ultimement, font de nous un pays.	<b>Coded</b> 1-7

**32.** Maintenant, nous allons vous proposer certains énoncés sur le rôle du gouvernement fédéral. Pouvez-vous me dire s'il vous plaît si vous êtes en accord ou en désaccord avec cette proposition? Nous continuons d'utiliser la même échelle de 1 à 7.

(88) Ne sait pas/Ne répond pas

<b>a. ROS1.</b> Le gouvernement du Canada, au lieu du secteur privé, devrait contrôler directement les entreprises et les industries les plus importantes du pays.	<b>Coded</b> 1-7
<b>b. ROS2.</b> Le gouvernement du Canada devrait être plus responsable d'assurer le bien-être du peuple que les individus eux-mêmes.	<b>Coded</b> 1-7

<b>c. ROS3.</b> Le gouvernement du Canada , plus que le secteur privé, devrait être le premier responsable de créer des emplois.	<b>Coded 1-7</b>
<b>d. ROS4.</b> Le gouvernement du Canada devrait élaborer des politiques solides pour réduire les inégalités salariales entre les riches et les pauvres.	<b>Coded 1-7</b>
<b>e. CCT3</b> Changeons de sujet. Certaines personnes disent que les gens qui reçoivent des prestations des programmes sociaux gouvernementaux sont paresseux.	<b>Coded 1-7</b>
<b>f. GEN 1.</b> Changeons de sujet. Certaines personnes disent que lorsqu'il n'y a pas assez d'emplois, les hommes devraient avoir plus le droit à l'emploi que les femmes	<b>Coded 1-7</b>
<b>g. GEN6.</b> Le Gouvernement du Canada devraient exiger que les partis politiques réservent des places aux femmes sur leurs listes de candidats, même si cela pourrait amener à exclure des hommes pour faire plus place aux femmes.	<b>Coded 1-7</b>
<b>h. RAC2A.</b> Les universités devraient mettre de côté des places pour des étudiants qui sont membres des minorités raciales ou ethniques, même si cela pourrait amener à exclure d'autres étudiants.	<b>Coded 1-7</b>

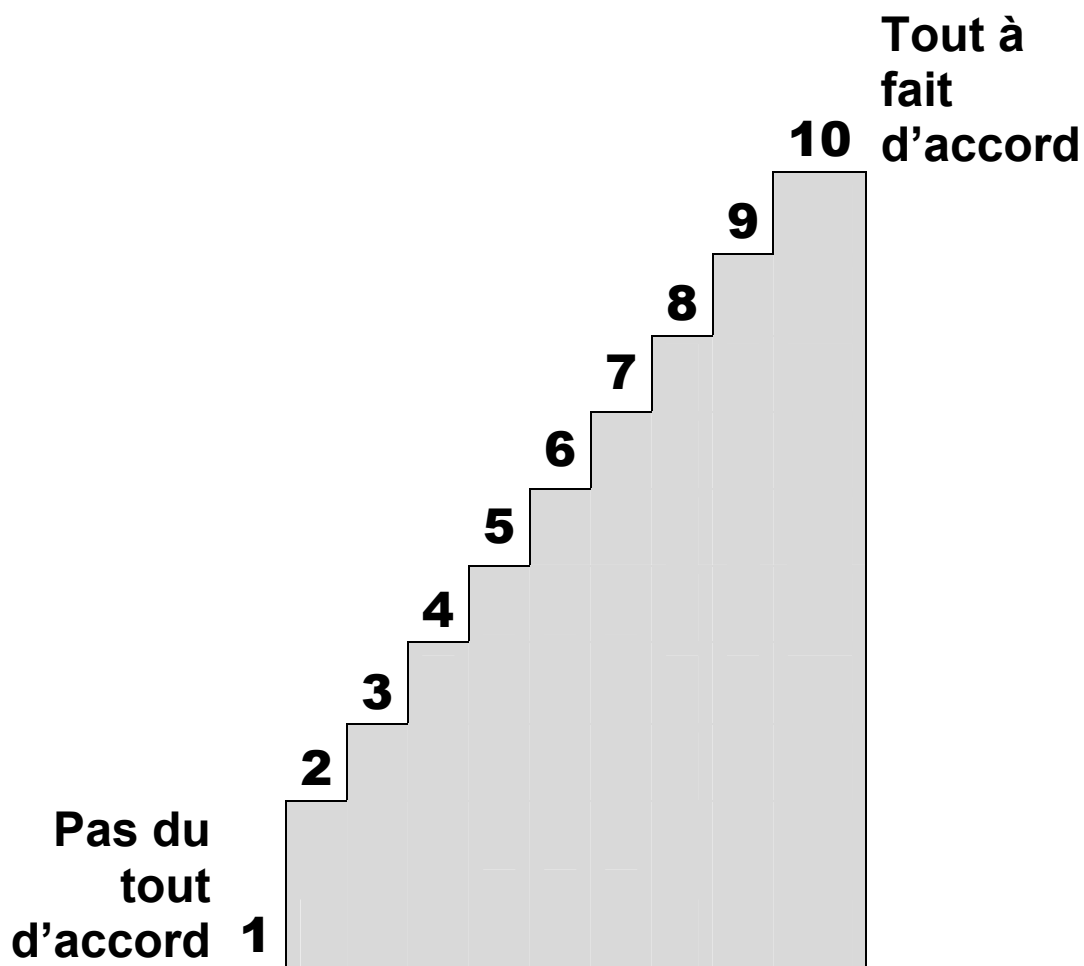
**33. PN4.** Et maintenant, changeons de sujet. En général, est-ce que vous vous considérez très satisfait(e), satisfait(e), plutôt pas satisfait(e) ou pas satisfait(e) du fonctionnement de la démocratie au Canada?  
(1) Très satisfait(e)      (2) Satisfait(e)      (3) Plutôt pas satisfait(e)      (4) Pas satisfait(e)  
(88) Ne sait pas/Ne répond pas

**34.** Maintenant voici une échelle de 10 points, qui va de 1 à 10. 1 signifie que vous êtes pas du tout d'accord et 10 signifie que vous êtes tout à fait accord.

Voici une liste de certaines initiatives qui pourraient être prises par des personnes pour réaliser des buts et des objectifs politiques. Dites-moi s'il vous plaît si vous êtes en accord ou en désaccord avec les initiatives suivantes.

(88) Ne sait pas/Ne répond pas





<b>a.E5.</b> que certaines personnes participent à des manifestations légales?	<b>1 à 10</b>
<b>b. E8.</b> que certaines personnes font partie d'organisations ou de groupes qui tentent de résoudre des problèmes communautaires?	<b>1 à 10</b>
<b>c. E11.</b> que certaines personnes travaillent pour des campagnes, des partis ou des candidats politiques?	<b>1 à 10</b>
<b>d. E15.</b> que certaines personnes participent au blocage de routes pour manifester?	<b>1 à 10</b>
<b>e. E14.</b> que certaines s'emparent de propriétés ou de terres publiques pour protester?	<b>1 à 10</b>
<b>f. E3.</b> que certaines personnes font partie de groupes qui tentent de renverser violemment un gouvernement élu par un coup d'État?	<b>1 à 10</b>
<b>g. E16.</b> que certaines personnes se fassent justice eux-mêmes lorsque le gouvernement ne punit pas les criminels?	<b>1 à 10</b>

**35.** Les questions suivantes servent à situer votre opinion sur différentes idées d'individus qui vivent au Canada. Veuillez continuer d'utiliser l'échelle de 10 points : 1 signifie que vous êtes pas du tout d'accord et 10 signifie que vous êtes tout à fait d'accord.

(88) Ne sait pas/Ne répond pas

<b>a.D1.</b> Certains individus critiquent non seulement le gouvernement du Canada actuel, mais aussi son système gouvernemental. À quel point êtes-vous en accord ou en désaccord à ce que ces individus aient le droit de vote?	<b>1 à 10</b>
<b>b. D2.</b> À quel point êtes-vous en accord ou en désaccord avec l'idée que certaines personnes ont le droit d'organiser des manifestations pacifiques pour exprimer leurs opinions? Lisez-moi les chiffres s'il vous plaît.	<b>1 à 10</b>
<b>c. D3.</b> Toujours à propos des individus qui critiquent le gouvernement canadien. À quel point êtes-vous en accord ou en désaccord avec l'idée qu'ils puissent poser leur candidature à certaines fonctions officielles?	<b>1 à 10</b>
<b>d. D4.</b> À quel point êtes-vous d'accord ou en désaccord avec l'idée qu'ils puissent apparaître à la télévision pour faire des discours?	<b>1 à 10</b>
<b>e. D5.</b> Et maintenant, changeons de sujet. À quel point êtes-vous en accord ou en désaccord avec l'idée que des gais et des lesbiennes puissent poser leur candidature à des fonctions officielles?	<b>1 à 10</b>
<b>f. D6.</b> À quel point êtes-vous en accord ou en désaccord avec l'idée que des partenaires de même sexe puissent avoir le droit de se marier?	<b>1 à 10</b>
<b>g. D7.</b> Dans quelle mesure approuvez-vous ou désapprouvez-vous de donner le droit aux personnes physiquement handicapées de se présenter à des fonctions officielles lors d'une élection?	<b>1 à 10</b>

<b>36. DEM2.</b> Maintenant, changeons de sujet. Avec laquelle de ces déclarations suivantes êtes-vous le plus en accord? <b>(1)</b> Pour des gens comme moi, ce n'est pas important si un régime est démocratique ou non démocratique, ou <b>(2)</b> La démocratie est la meilleure forme de gouvernement, ou <b>(3)</b> Dans certaines circonstances, un gouvernement autoritaire pourrait être préférable à un gouvernement démocratique. <b>(88)</b> Ne sait pas/Ne répond pas	
--	--

	<b>Non</b>	<b>Oui</b>	<b>Refuser de répondre</b>	
Maintenant, nous aimerions parler de votre expérience personnelle, des événements qui vous arrivent dans votre vie quotidienne.				
<b>37. EXC2.</b> Est-ce qu'un agent de police vous a demandé un pot-de-vin au cours des douze derniers mois?	0	1	88	
<b>38. EXC6.</b> Au cours des douze derniers mois, est-ce qu'un employé du gouvernement vous a demandé un pot-de-vin ?	0	1	88	

<b>39. EXC7.</b> Selon votre expérience personnelle ou de ce que vous avez pu entendre, pensez-vous que la corruption parmi les fonctionnaires publics est : <b>(1)</b> Très fréquente? <b>(2)</b> Fréquente? <b>(3)</b> Rare? <b>(4)</b> Très rare? <b>(88)</b> Ne sait pas/Ne répond pas	
--	--

<b>40. VB1.</b> Avez-vous le droit de vote aux élections au Canada ? <b>(1)</b> Oui [ <b>Continuez</b> ] <b>(2)</b> Non [ <b>Passez au VB10</b> ] <b>(88)</b> Ne sait pas/Ne répond pas [ <b>Passez au VB10</b> ]	
---	--

<p><b>41. VB2.</b> Avez-vous voté aux dernières élections fédérales de 2011?  (1) Voté [<b>Continuez</b>]  (2) N'a pas voté [<b>Passez au VB10</b>]  (88) Refuser de répondre [<b>Passez au VB10</b>]</p>	
<p><b>42. VB3.</b> Pour qui avez-vous voté aux dernières élections fédérales de 2011?   (4101) Parti conservateur  (4102) Parti libéral  (4103) Nouveau parti démocratique  (4104) Parti vert  (4105) Bloc québécois  (00) Aucun  (77) Autre  (88) Refuser de répondre</p>	
<p><b>43. VB10.</b> Actuellement, vous vous identifiez-vous à un parti politique?  (1) Oui [<b>Continuez</b>] (2) Non [<b>Passez au POL1</b>]  (88) Ne sait pas/Ne répond pas [<b>Passez au POL1</b>]</p>	
<p><b>44. VB11.</b> Pour lequel des partis politique voteriez-vous?   (4101) Parti conservateur  (4102) Parti libéral  (4103) Nouveau parti démocratique  (4104) Parti vert  (4105) Bloc québécois  (4106) Autre parti   (88) Refuser de répondre</p>	
<p><b>45. POL1.</b> Vous intéressez-vous à la politique? Beaucoup, assez, un peu ou pas du tout?  (1) Beaucoup (2) Assez (3) Un peu (4) Pas du tout  (88) Ne sait pas/Ne répond pas</p>	
<p><b>46. PP1.</b> Au moment des élections, certaines personnes essaient de convaincre les autres de voter pour un parti ou un candidat en particulier. Combien de fois avez-vous tenté de convaincre d'autres personnes de voter pour un parti ou pour un candidat?  (1) Souvent (2) Occasionnellement (3) Rarement (4) Jamais  (88) Ne sait pas/Ne répond pas</p>	
<p><b>47. PP2.</b> Certaines personnes travaillent pour des partis ou des candidats durant des campagnes électorales. Avez-vous travaillé pour des partis ou des candidats durant les campagnes électorales fédérales de 2011?  (1) Oui, travaillé (2) N'a pas travaillé (88) Ne sait pas/Ne répond pas</p>	
<p><b>48. CANVB1.</b> Les gens ont des points de vue différents à l'égard du processus de vote. Pour certaines personnes, voter est un DEVOIR. Elles croient qu'elles devraient voter à toutes les élections. Pour d'autres personnes, voter est une CHOIX. Elles votent seulement quand elles ont des opinions fortes à l'égard de cette élection. Selon vous, personnellement, est-ce que l'action de voter est d'abord un devoir ou une choix.   (1) Un devoir (2) Une choix (88) Ne sait pas/Ne répond pas</p>	

<p><b>49. CANVB2.</b> Dans certains pays y compris le Canada, lorsqu'aucun parti remporte une majorité des sièges lors d'une élection, certains partis se regroupent entre eux pour former un gouvernement de coalition. C'est aussi une option légale dans le système canadien de gouvernement. Croyez-vous que c'est une option que les partis canadiens devraient considérer si aucun parti remporte une majorité de sièges lors d'une élection?</p> <p>(1) Oui les partis devraient considérer de former des coalitions  (2) Non, les partis ne devraient pas considérer de former des coalitions  (88) Ne sait pas/Ne répond pas</p>	
<p><b>50 CANPOL2</b> Si lors d'un résultat à une élection fédérale, les partis en deuxième et troisième place détiennent une majorité de sièges dans le nouveau Parlement, devrait-il être possible de former un gouvernement de coalition? Ou devrait-on seulement laisser le parti qui détient le plus grand nombre de sièges à former le gouvernement?</p> <p>(1) Il devrait être possible pour les partis en deuxième et troisième position de former une coalition et à former ainsi le gouvernement (gouvernement de coalition).  (2) Seul le parti qui détient le plus grand nombre de sièges devrait former le gouvernement?  (88) Ne sait pas/Ne répond pas</p>	
<p><b>51 CANPOL3</b> Êtes-vous en accord ou en désaccord lorsque des organismes publient des renseignements ou font la promotion d'idées et d'intérêts lors d'une élection fédérale pour aider les électeurs à savoir quel parti dans leur circonscription a de meilleures chances de défaire un autre parti qu'ils ne veulent pas voir élu?</p> <p>(1) D'accord      (2) En désaccord      (88) Ne sait pas/Ne répond pas</p>	
<p><b>52. CANVB3.</b> Croyez-vous qu'il vaut mieux avoir un gouvernement majoritaire, un gouvernement minoritaire ou cela ne change rien?</p> <p>(1) Un gouvernement majoritaire  (2) Un gouvernement minoritaire  (3) Cela ne change rien  (88) Ne sait pas/Ne répond pas</p>	
<p><b>53. VB50</b> Certains disent, qu'en général, les hommes sont de meilleurs chefs politiques que les femmes : êtes-vous fortement d'accord, d'accord, en désaccord ou fortement en désaccord?</p> <p>(1) fortement d'accord  (2) d'accord  (3) en désaccord  (4) fortement en désaccord  (88) Ne sait pas/Ne répond pas</p>	
<p><b>54. AB1.</b> Changeons de sujet. Lequel des caractéristiques suivantes est la plus importante pour un enfant</p> <p>(1) L'indépendance  (2) Le respect des adultes  (3) Les deux  (88) Ne sait pas/Ne répond pas</p>	
<p><b>55. SOC9.</b> Seriez-vous prêt à payer plus d'impôts que vous payez présentement afin que le gouvernement puisse dépenser davantage dans les services de soin de santé?</p> <p>(1) Oui      (2) Non      (88) Ne sait pas/Ne répond pas</p>	

**56. SOC10.** À votre avis, que devrait faire le gouvernement pour réduire la pauvreté et l'inégalité au Canada? (Veuillez cocher seulement une case)

- (1) Créer des emplois et améliorer l'économie
- (2) Promouvoir la réforme en agriculture
- (3) Améliorer les services d'éducation publique
- (4) Offrir l'aide publique aux gens pauvres
- (5) Augmenter les impôts pour les gens riches
- (6) Améliorer les infrastructures (les autoroutes, l'approvisionnement en eau, l'évacuation des eaux usées)
- (9) Autres
- (98) All of the above/Everything
- (99) None/Nothing
- (88) Ne sait pas/Ne répond pas

**57. SOC11.** Seriez-vous prêt à payer plus d'impôts que vous payez présentement afin que le gouvernement dépense plus pour des allocations aux personnes vivant dans la pauvreté?

- (1) Oui
- (2) Non
- (88) Ne sait pas/Ne répond pas

**58. SOC12A.** Aur cette échelle de 1 à 10 où 1 signifie que les politiciens défendent les gens riches et 10 signifie que les politiciens défendent les gens pauvres, où se trouvent les politiciens canadiens aujourd'hui selon vous sur cette échelle?

1	2	3	4	5	6	7	8	9	10
---	---	---	---	---	---	---	---	---	----

**Défendre  
les riches**

**Défendre  
les pauvres**

(88) Ne sait pas/Ne répond pas

**Coded  
1-10**

**59. SOC12B.** Et selon la même échelle, où 1 signifie que les politiciens défendent les gens riches et 10 signifie que les politiciens défendent les gens pauvres, où souhaiteriez-vous retrouver les politiciens sur cette échelle ?

1	2	3	4	5	6	7	8	9	10
---	---	---	---	---	---	---	---	---	----

**Défendre  
les riches**

**Défendre  
les pauvres**

(88) Ne sait pas/Ne répond pas

**Coded  
1-10**

Voici quelques questions générales qui nous permettront de regrouper vos réponses avec celles des autres répondants qui participent à cette enquête

**60. Q3C.** Quelle est votre religion, si vous en avez une?

(1) catholique

(4114) orthodoxe grec / orthodoxe de l'Est Greek Orthodox/Eastern Orthodox

(2) protestant, protestant populaire ou protestant non évangélique (anglican; calviniste; luthérien; méthodiste; presbytérien; disciple de Christ; épiscopal; Morave).

(5) évangéliste et pentecôtiste (évangéliste; pentecôtiste; église universelle de Dieu, Assemblées de Dieu; Église universelle du royaume de Dieu; Église internationale de l'Évangile du Christ; Congrégation chrétienne; mennonitiste; Les Frères de Schwarzenau; Église chrétienne réformée; Renouveau charismatique; Lumière du Monde; baptiste; Église de Nazareth; Armée du Salut; adventiste; adventiste du Septième Jour; *Sara Nossa Terra*).

(6) Église de Jésus-Christ des saints des derniers jours (mormonisme).

(12) Témoins de Jéhovah.

(4113) musulman Muslim

(10) Judaïsme (orthodoxe; conservateur; réformiste).

(3) Religions orientales non-chrétiennes (bouddhisme; hindouisme; taoïsme; confucianisme; baháïsme).

(7) Religions traditionnelles ou autochtones (candomblé, vaudou, rastafari, religion traditionnelle Maya; umbanda; *María Lionza*; inti; kardecista, *Santo Daime*, ésotérisme).

(4) Aucune (Croit en une entité suprême mais n'a pas de religion)

(11) Agnosticisme, athée (Ne croit pas en Dieu).

(15) Autres

(88) Refuser de répondre

**61. Q5B.** Pouvez-vous me dire, s'il vous plaît, si la religion est importante pour vous?

(1) Très importante      (2) Plutôt importante      o      (3) Pas très importante

(4) Pas du tout importante      (88) Ne sait pas/Ne répond pas

**62. Q10New** Laquelle des catégories suivantes correspond le mieux au revenu annuel total, avant impôt, de tous les membres de votre foyer pour l'année 2011 ?

(01) Moins de 10 000 \$

(02) De 10 000\$ à 19,999 \$

(03) De 20 000\$ à 29,999 \$

(04) De 30 000\$ à 39,999 \$

(05) De 40 000\$ à 49,999 \$

(06) De 50 000\$ à 59,999 \$

(07) De 60 000\$ à 69,999 \$

(08) De 70 000\$ à 79,999 \$

(09) De 80 000\$ à 99,999 \$

(10) De 100 000\$ à 119,999 \$

(11) De 120 000\$ à 139,999 \$

(12) De 140 000\$ à 159,999 \$

(13) De 160 000\$ à 189,999 \$

(14) De 190 000\$ à 219,999 \$

(15) De 220 000\$ à 249,999 \$

(16) 250 000\$ ou plus

(88) Refuser de répondre

<p><b>63 Q10D.</b> Le salaire que vous recevez et le revenu total de votre foyer:</p> <p>(1) Est-il suffisant pour vous et vous êtes en mesure d'épargner de l'argent?  (2) Est-il juste assez suffisant et vous permet de ne pas avoir de problème grave  (3) Il n'est pas suffisant et vous devez faire des efforts pour boucler votre budget  (4) il n'est pas suffisant pour assurer votre subsistance et vous avez de graves difficultés financières  (88) Refuser de répondre</p>	
<p><b>64 Q11.</b> Quel est votre statut marital?</p> <p>(1) Célibataire [<b>Passez au Q12C</b>]                      (2) Marié(e) [<b>Continuez</b>]  (3) Conjoint de fait [<b>Continuez</b>]                      (4) Divorcé(e) [<b>Passez au Q12C</b>]  (5) Séparé(e) [<b>Passez au Q12C</b>]                      (6) Veuf(ve) [<b>Passez au Q12C</b>]  (88) Refuser de répondre [<b>Passez au Q12C</b>]</p>	
<p><b>65 GEN10.</b> En songeant seulement à vous-même et à votre époux ou votre épouse et en songeant aux revenus que votre foyer, laquelle des phrases suivantes s'applique le mieux à votre situation?</p> <p>(1) Vous n'avez aucun revenu et votre époux ou votre épouse reçoit un revenu pour tout le ménage  (2) Votre revenu est moindre que celui de votre époux ou de votre épouse  (3) Votre revenu est plus ou moins le même que celui de votre époux ou de votre épouse  (4) Votre revenu est plus élevé que celui de votre époux ou de votre épouse  (5) Vous recevez un revenu pour tout le ménage et votre époux ou votre épouse ne reçoit aucun revenu.  (6) Aucun revenu  (88) Refuser de répondre</p>	
<p><b>66 Q12C.</b> Combien de personnes au total habitent présentement dans votre foyer?</p> <p>_____</p> <p>(88) Refuser de répondre</p>	
<p><b>67 Q12.</b> Avez-vous des enfants? Combien? _____</p> <p><b>(00 =aucun → Passez au CANETID)</b>  (88) Refuser de répondre</p>	
<p><b>68 Q12B.</b> Combien avez-vous d'enfant au total qui ont moins de 13 ans et habitent ce foyer?</p> <p>_____</p> <p><b>(00 = aucun none)</b>                      (88) Refuser de répondre</p>	

<p><b>69. CANETID</b> En plus d'être Canadien(ne), quelle est votre origine ethnique ou culturelle? (Si plus d'une origine ethnique ou culturelle, veuillez indiquer votre origine prédominante.)</p> <p>(01) – Anglais(e), Irlandais(e), Écossais(e) ou Gallois(e)  (02) – Français(e), Québécois(e)  (03) – Italien(ne)  (04) – Portugais(e)  (05) – Autre origine européenne (Russe, Allemand(e), Néerlandais(e), Scandinave, Polonais(e), Ukrainien(ne), Espagnol(e), Hongrois(e))  (06) – Aborigène/autochtone du Canada (comprend les Inuits, les Amérindiens, les Métis)  (07) – Africain(e) (noir(e))  (08) – Grec(que)  (09) – Juif(ve)  (10) – Indien(ne) de l'Ouest (Caribéen(ne), Jamaïcain(e), Guyanais(e))  (11) – Asiatique du Sud (Indien(ne) de l'Est, Sri Lankais(e), Pakistanais(e))  (12) – Asiatique du Sud-Est (Vietnamien(ne), Cambodgien(ne), Malaisien(ne), Philippin(e))  (13) – Chinois(e)  (14) – Autre origine de l'Asie de l'Est (Japonais(e), Coréen(ne))  (15) – Asiatique de l'Ouest, du Moyen-Orient ou Arabe  (16) – Américain(e)  (17) – Canadien(ne)  (18) –Latino-américain(e) (mexicain, d'Amérique centrale,d'Amérique du Sud)  (20) Acadian  (21) Mixed Race</p> <p>(97) – Autre (PRÉCISER)_____</p> <p>(88) Refuser de répondre</p>	
<p><b>70. CANNC4.</b> Êtes-vous né au Canada?</p> <p>(1) Oui Yes                      (2) Non No                      (88) Refuser de répondre</p>	
<p><b>71. CANNC5.</b> Votre mère est-elle née au Canada?</p> <p>(1) Oui Yes                      (2) Non No                      (88) Refuser de répondre</p>	
<p><b>72. CANNC6</b> Votre père est-il né au Canada?</p> <p>(1) Oui                      (2) Non                      (88) Refuser de répondre</p>	
<p><b>73. Q2Y.</b> Quelle est votre année de naissance ? _____</p> <p>_____ année</p> <p>(8888) Refuser de répondre</p>	
<p><b>74. Q1.</b> Quel est votre genre?</p> <p>(1) Mâle  (2) Femelle  (88) Refuser de répondre</p>	



<p><b>75. ED.</b> Quel est le niveau de scolarité le plus élevé que vous avez atteint ?</p> <p>(01) - Une partie du niveau primaire  (02) - Le niveau primaire au complet  (03) - Une partie du niveau secondaire  (04) - Le niveau secondaire au complet  (05) - Cégep général ou professionnel/collège commercial/institution spécialisée  (06) - Une partie du premier cycle universitaire  (07) - Le premier cycle universitaire au complet  (08) - Des études supérieures/des études dans une école de profession</p> <p>(88) Refuser de répondre</p>	
<p><b>76. PROV.</b> Dans quelle province habitez-vous?</p> <p>(01) – Colombie-Britannique  (02) – Alberta  (03) – Saskatchewan  (04) – Manitoba  (05) – Ontario  (06) – Québec  (07) – Terre-Neuve et Labrador  (08) – Nouvelle-Écosse  (09) – Nouveau-Brunswick  (10) – Île-du-Prince-Édouard</p>	
<p><b>77. CANPOS.</b> Veuillez indiquer votre code postal _____ (Veuillez de ne pas laisser des espaces)</p> <p>(888888) Refuser de répondre</p>	

C'est la fin du sondage. Nous vous remercions infiniment de votre collaboration.

Ce sondage est partie intégrante d'une vaste étude d'envergure internationale, nommé le Baromètre des Amériques, qui est mené dans 26 pays incluant les pays d'Amérique du Nord, d'Amérique centrale et d'Amérique du Sud. Les résultats du sondage canadien (et les comparaisons internationales) seront publiés par l'Institut Environics plus tard cette année.

Pour de plus amples renseignements sur le Baromètre des Amériques, veuillez consulter le site Web suivant :

<http://www.vanderbilt.edu/about-amerikasbarometer.php>