



The Fading Pulse of Democracy in Central America? Results from the 2021

AmericasBarometer

Elizabeth J. Zechmeister

December 7, 2021

Today's event is sponsored by



About LAPOP's AmericasBarometer



- A scientifically rigorous comparative survey
- 2004-2021: 350K + interviews in 34 countries
- Nationally representative samples
 - Face-to-face interviews in LAC 2004-2019
 - Phone in 20 LAC countries in 2021
- Real-time quality control via © FALCON
- Follow us on Twitter (@lapop_barometro) and via our website: www.vanderbilt.edu/lapop
- Made possible via support from USAID, Vanderbilt, NSF, IDB, and partners across the region

2021 AmericasBarometer

1. 20 LAC countries, plus US and Canada
2. Mode: Computer-assisted Telephone Interviewing (CATI)
3. Sample: Nationally representative via random digit dial (RDD) of cell phone numbers and weights
4. Fieldwork: Local teams trained by LAPOP
5. Data collection dates for countries in this presentation
 - Guatemala: April 30-July 31, 2021
 - El Salvador: April 21-June 2, 2021
 - Honduras: May 1- July 19th, 2021
 - Nicaragua: June 3- August 28, 2021
 - Costa Rica: March 10th – June 12th, 2021

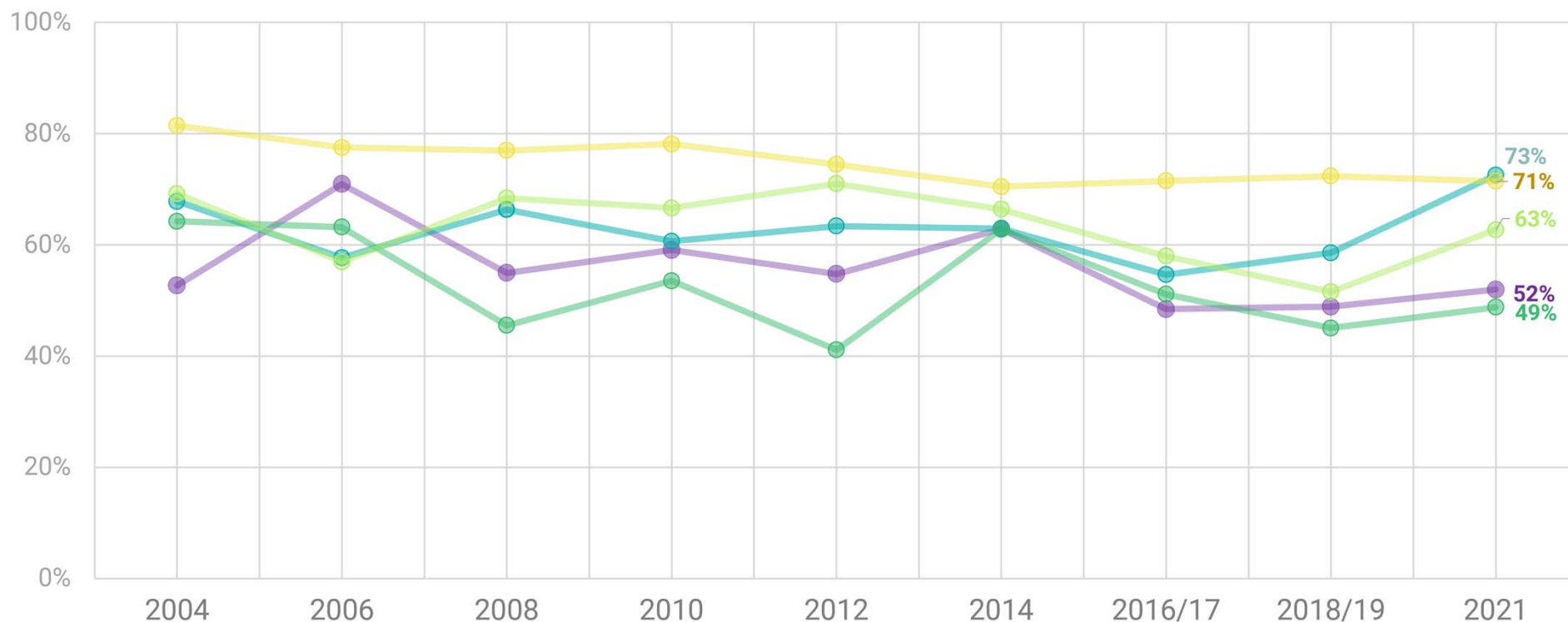
Key Takeaways

- *In the Central American countries of Guatemala, El Salvador, Honduras, Nicaragua, and Costa Rica...*
- Support for democracy is high and stable in Costa Rica; low in Guatemala and Honduras; and, recently elevated in Nicaragua and El Salvador
- Satisfaction with democracy increased sharply in El Salvador
- In all countries, a majority declares a preference for voice in politics
- But the publics harbor doubts about the integrity of elections
- Perceptions of corruption run high and victimization has increased
- Except in Honduras, tolerance for centralization of power in a strong executive has shifted upward

Democratic Attitudes

Support for democracy has increased in El Salvador and Nicaragua

● % support for democracy Guatemala El Salvador Honduras Nicaragua Costa Rica



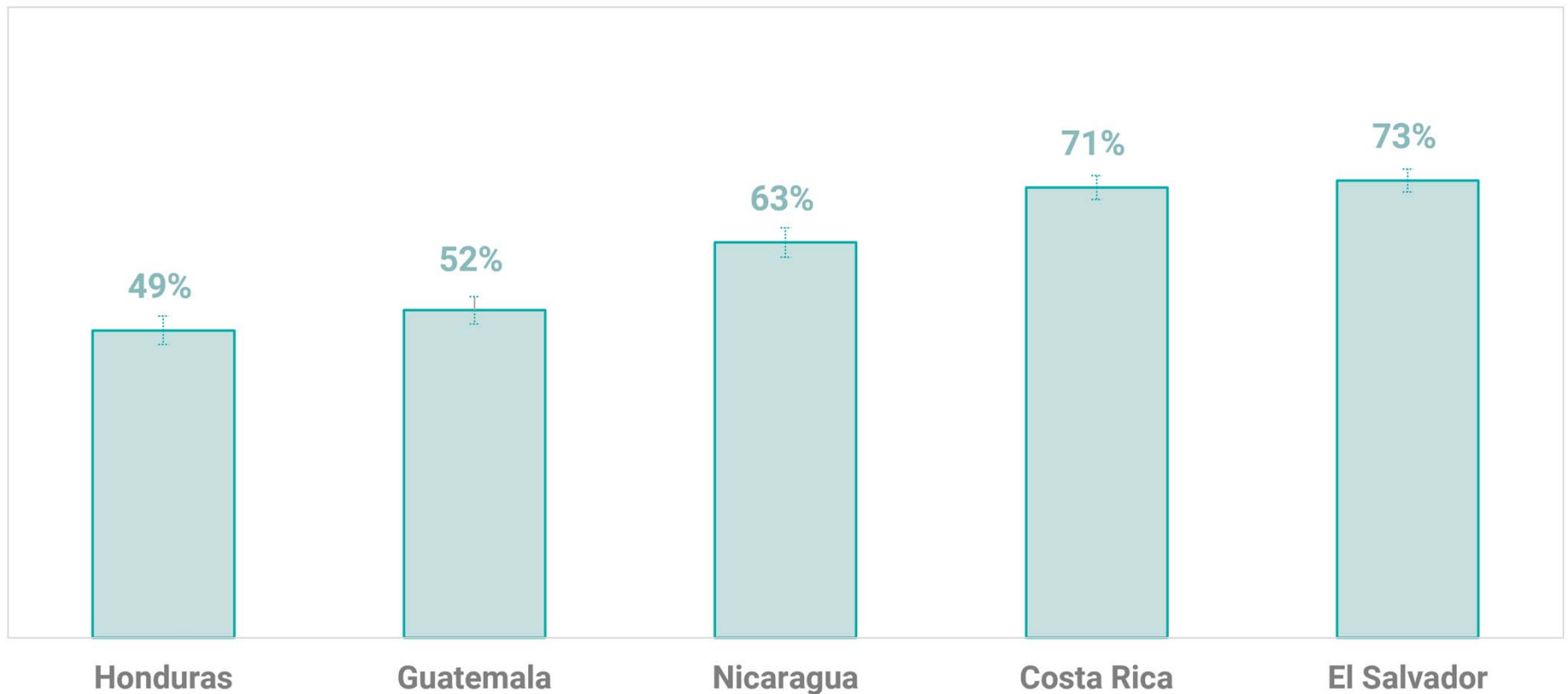
Source: AmericasBarometer, 2004-2021

LAPOP

ING4. Puede que la democracia tenga problemas, pero es mejor que cualquier otra forma de gobierno. ¿Hasta qué punto está de acuerdo o en desacuerdo con esta frase? 1 “Muy en desacuerdo” – 7 “Muy de acuerdo”

Support for democracy is highest in El Salvador, lowest in Honduras

■ % support democracy (5-7 on response scale) I 95% conf. int.

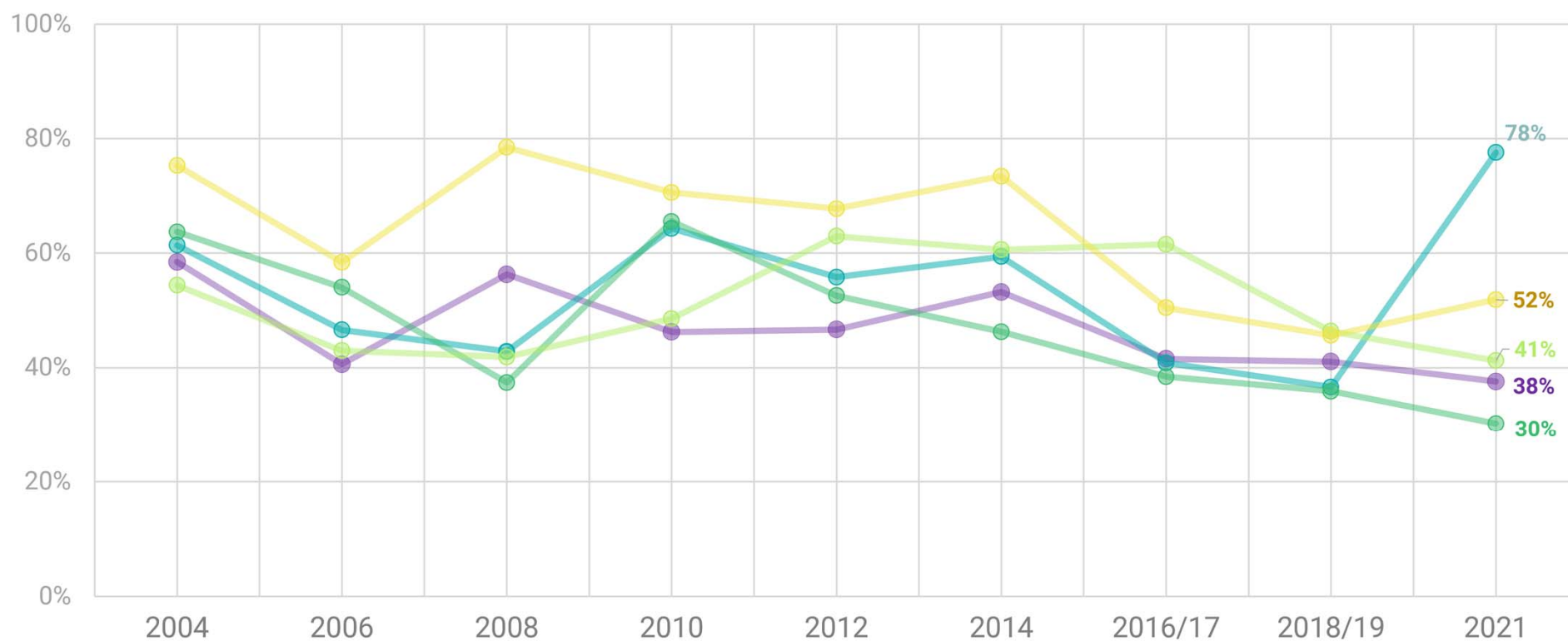


Source: AmericasBarometer, 2021

ING4. Puede que la democracia tenga problemas, pero es mejor que cualquier otra forma de gobierno. ¿Hasta qué punto está de acuerdo o en desacuerdo con esta frase? 1 “Muy en desacuerdo” – 7 “Muy de acuerdo”

Satisfaction with democracy increased sharply in El Salvador

● % satisfaction with democracy Guatemala El Salvador Honduras Nicaragua Costa Rica



Source: AmericasBarometer, 2004-2021

LAPOP

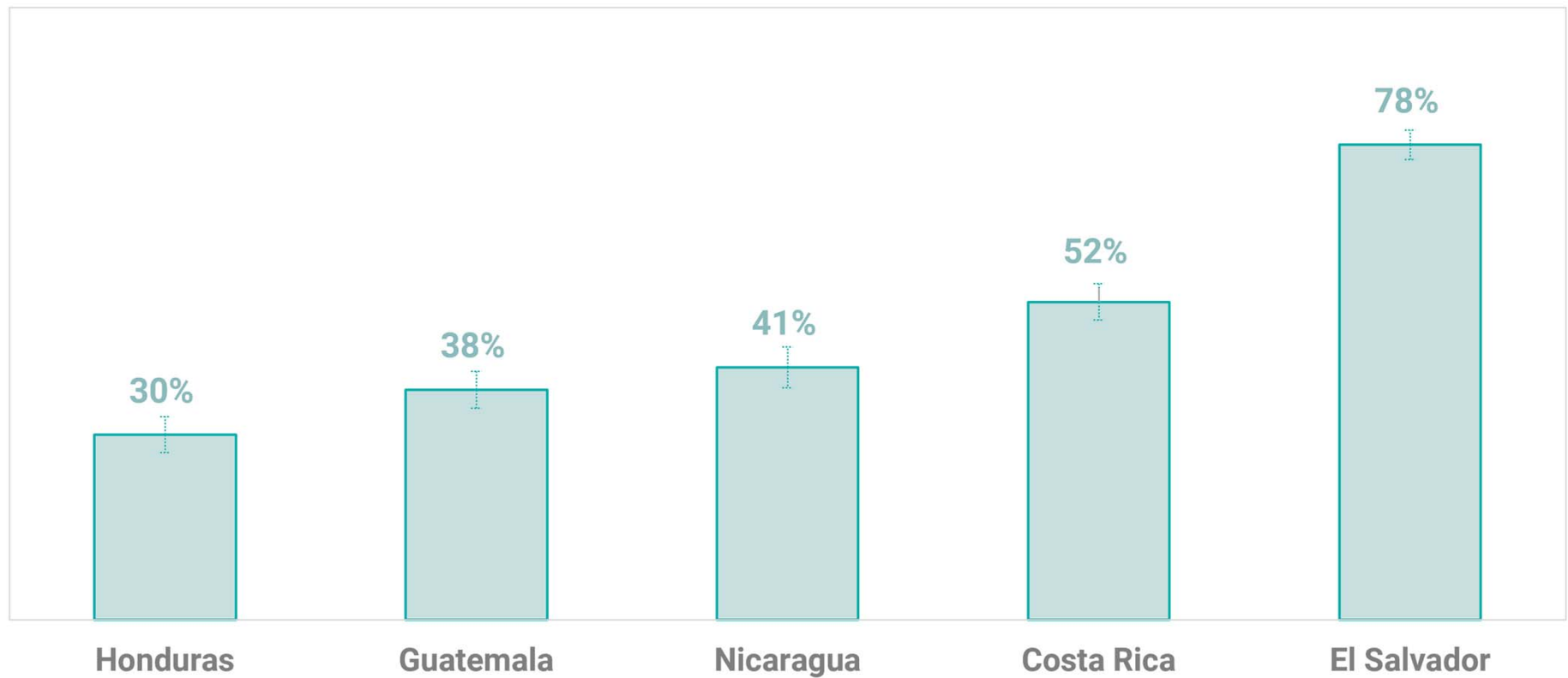
PN4. En general, ¿usted diría que está muy satisfecho(a), satisfecho(a), insatisfecho(a) o muy insatisfecho(a) con la forma en que la democracia funciona en [país]?

Salvadorans are most satisfied with democracy, Hondurans are least satisfied



% satisfaction with democracy

95% conf. int.



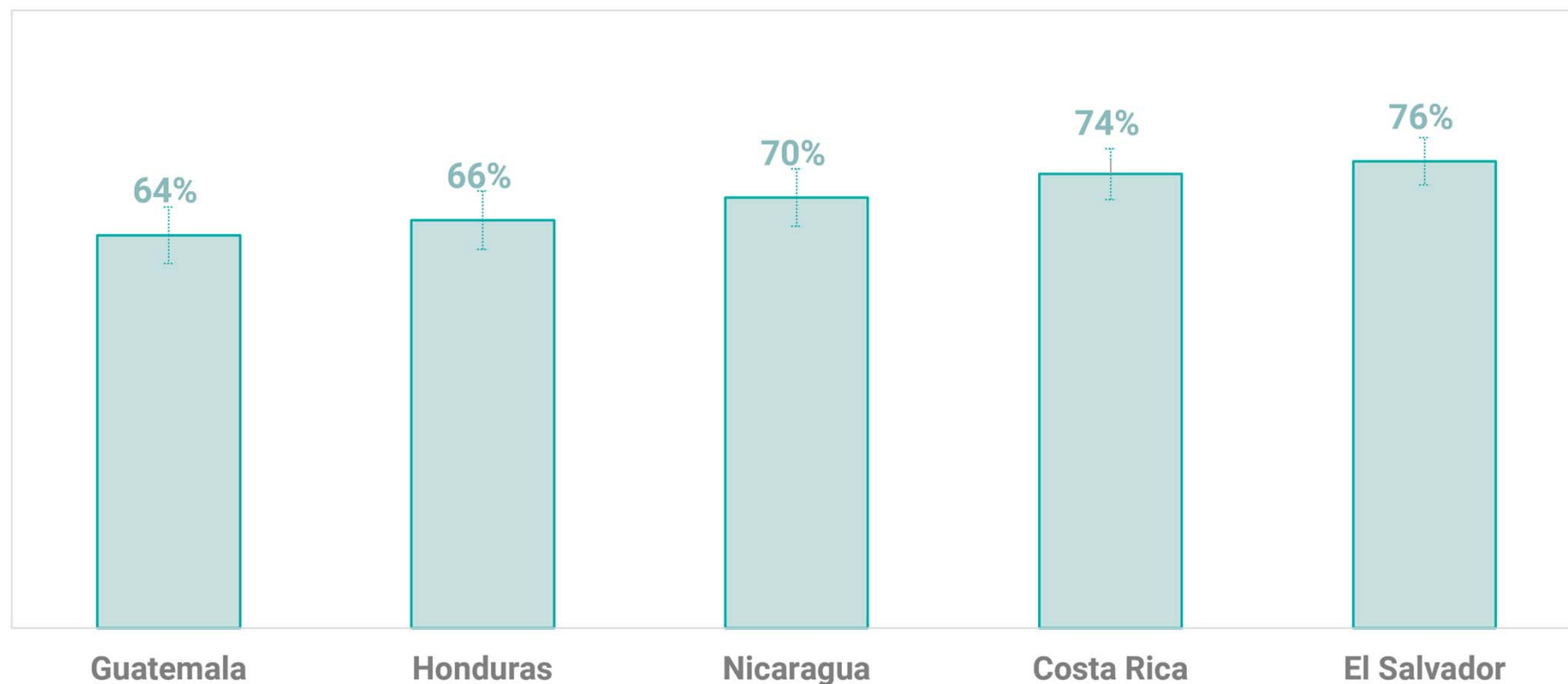
Source: AmericasBarometer, 2021

PN4. En general, ¿usted diría que está muy satisfecho(a), satisfecho(a), insatisfecho(a) o muy insatisfecho(a) con la forma en que la democracia funciona en [país]?

Preference for Voice

Large majorities favor freedom of expression over guaranteed basic income and services

 % prefer freedom of expression over economic guarantees  95% conf. int.

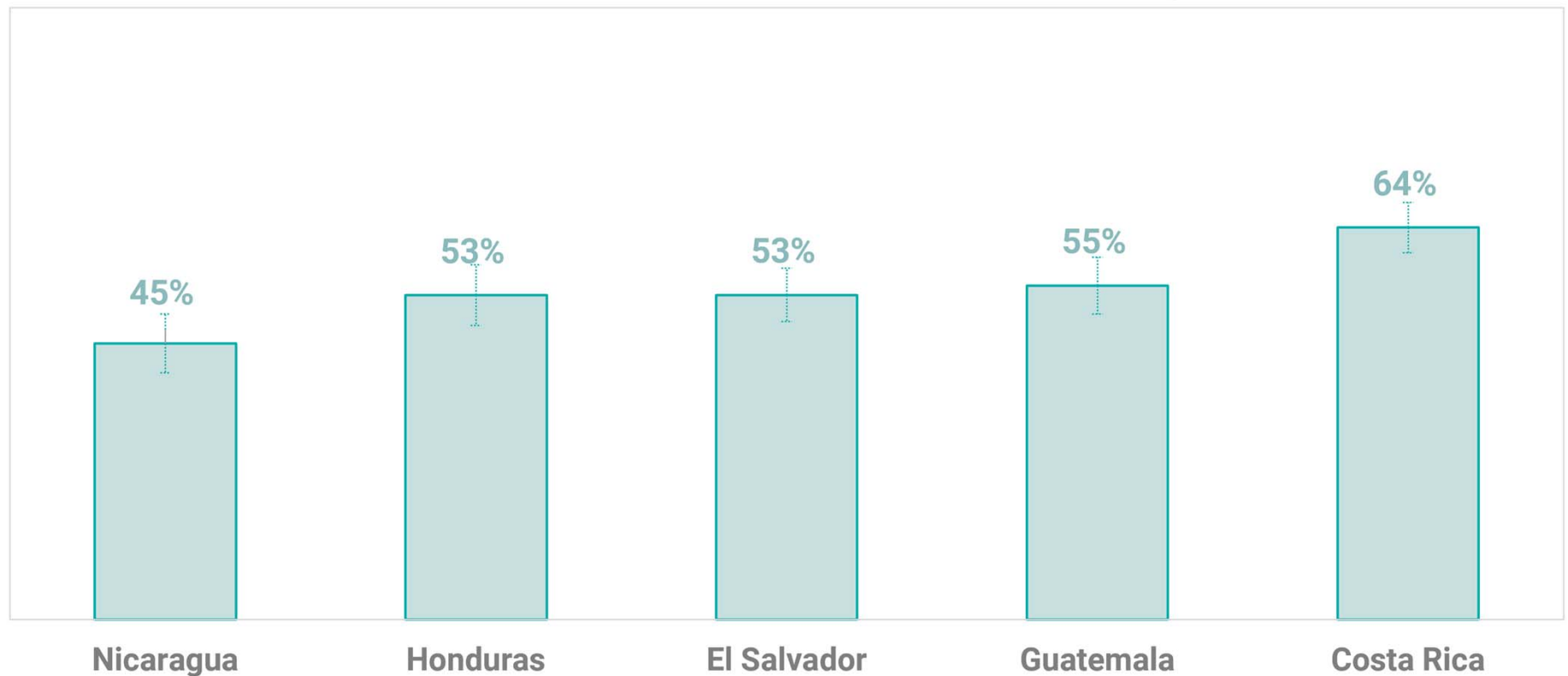


Source: AmericasBarometer, 2021

CHM2BN. Cuál sistema político le parece mejor para [país]: ¿un sistema que garantice acceso a un ingreso básico y servicios para todos los ciudadanos, aunque no se pueda expresar opiniones políticas sin miedo o censura, o un sistema en el que todos puedan expresar sus opiniones políticas sin miedo o censura, aunque algunas personas no tengan acceso a un ingreso básico y servicios?

Election Doubts

Majority in all except Nicaragua prefer guaranteed basic income and services to electoral democracy

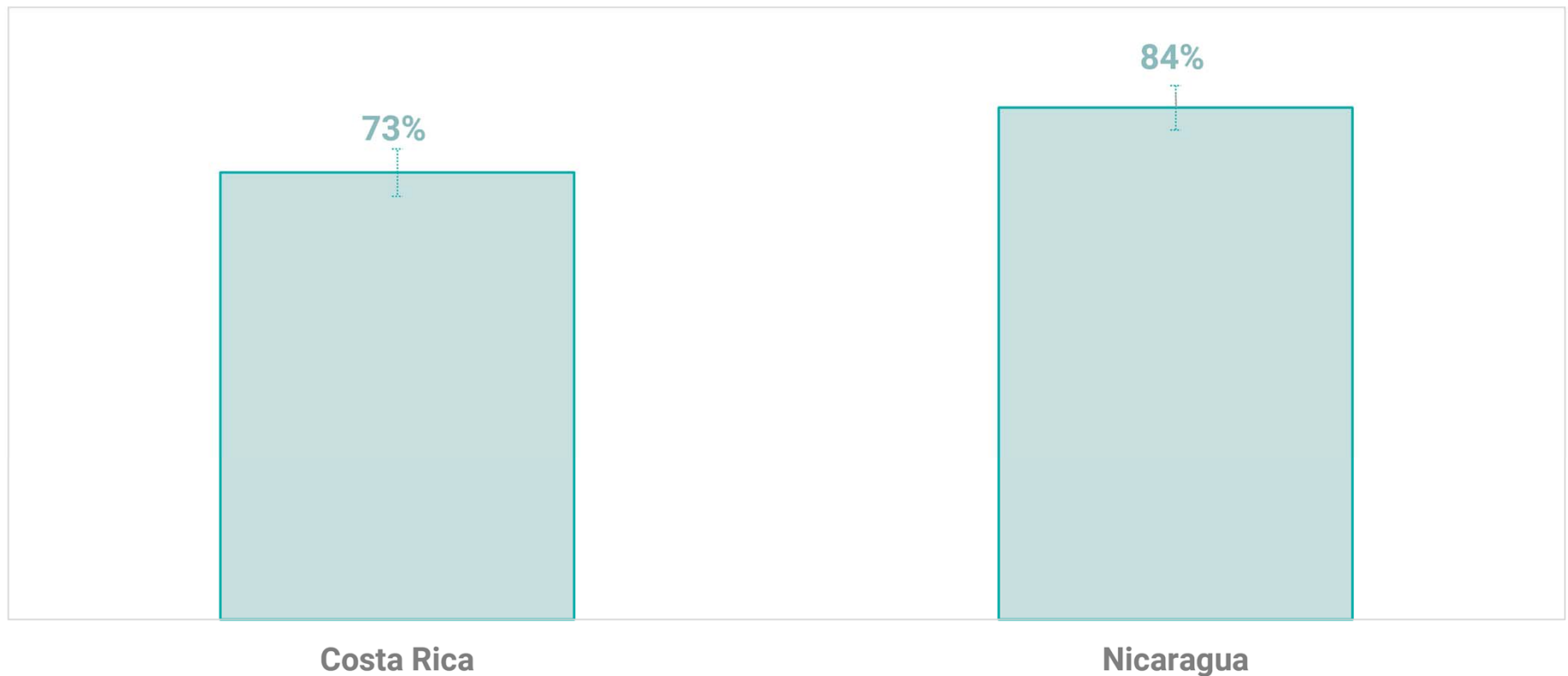


Source: AmericasBarometer, 2021

CHM1BN. Cuál sistema político le parece mejor para [país]: ¿un sistema que garantice acceso a un ingreso básico y servicios para todos los ciudadanos, aunque no se pueda elegir a las autoridades, o poder votar para elegir las autoridades, aunque algunas personas no tengan acceso a un ingreso básico y servicios?

Most in Costa Rica and Nicaragua believe the rich sometimes or always buy elections

 % the rich sometimes or always buy elections  95% conf. int.

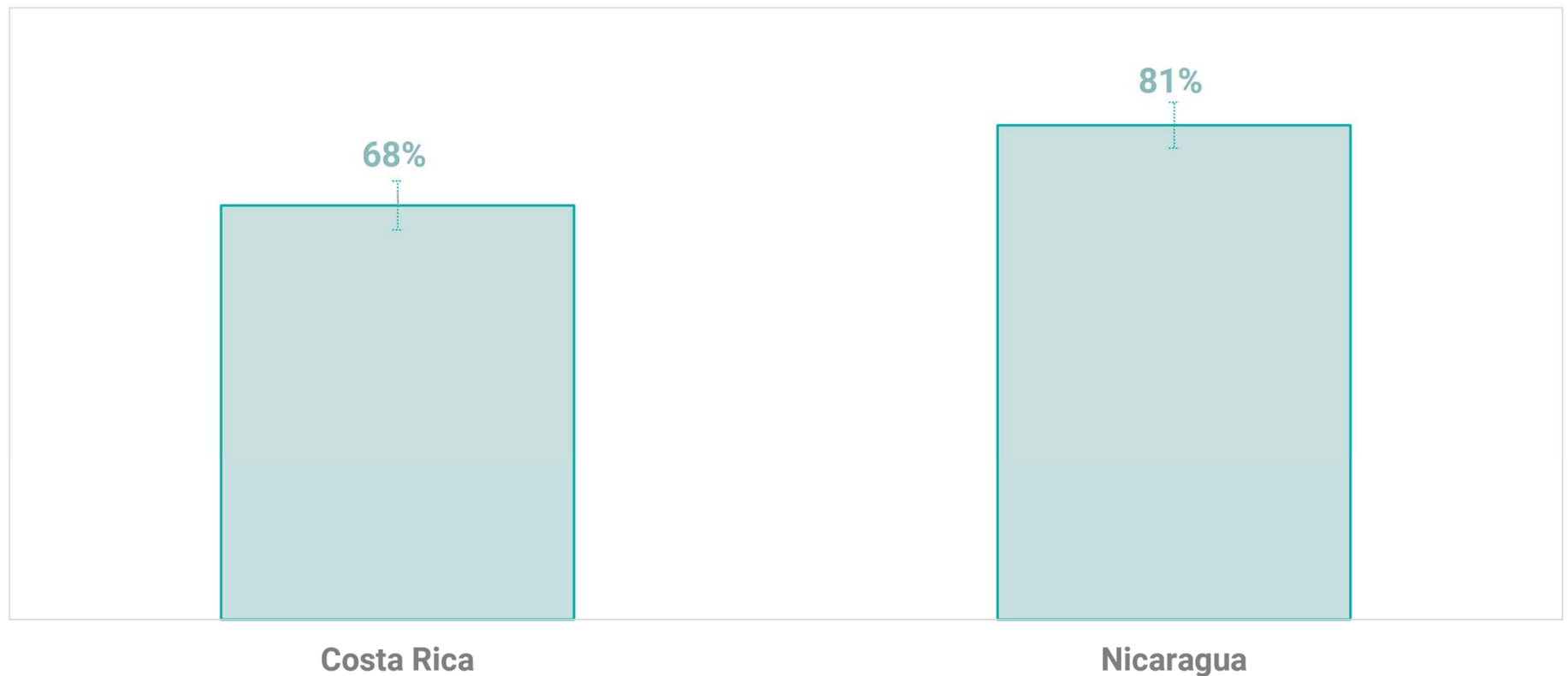


Source: AmericasBarometer, 2021

COUNTFAIR2. Los ricos compran los resultados de las elecciones. ¿Diría usted que sucede siempre, algunas veces o nunca?

The majority are skeptical about the secrecy of their vote

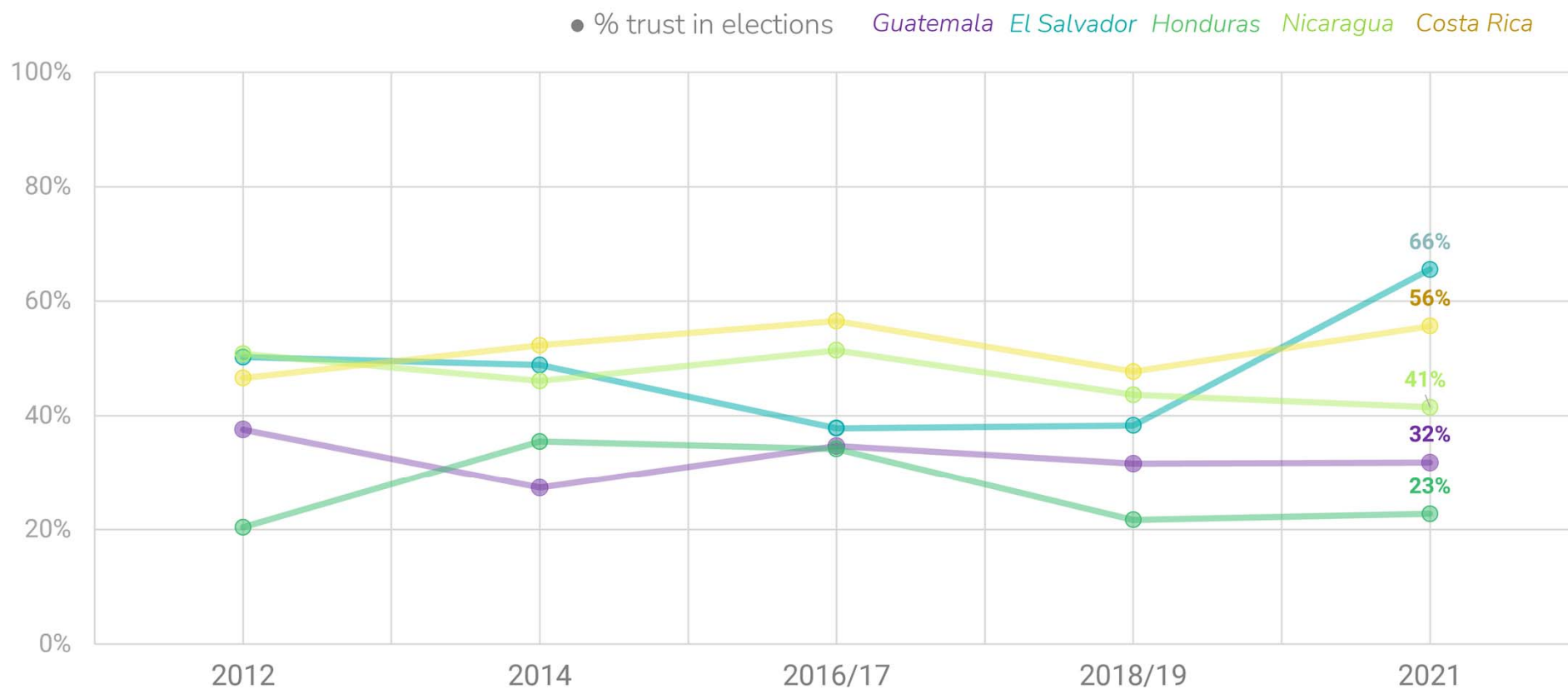
 % politicians can sometimes or always know who each person votes for  95% conf. int.



Source: AmericasBarometer, 2021

COUNTFAIR3. Los políticos pueden averiguar por quién vota cada uno. ¿Diría usted que sucede siempre, algunas veces o nunca?

Trust in elections increased in El Salvador and Costa Rica



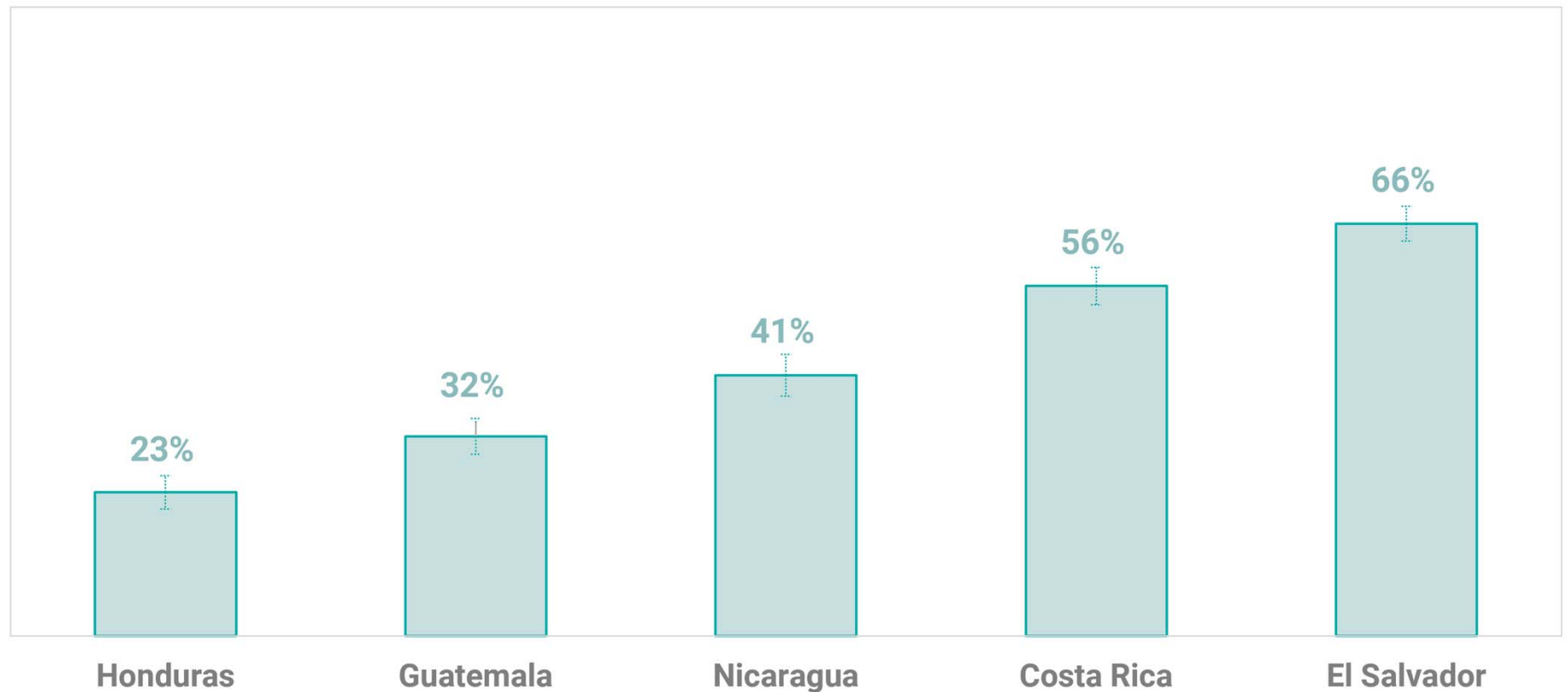
Source: AmericasBarometer, 2012-2021

LAPOP

B47A. ¿Hasta qué punto tiene usted confianza en las elecciones en este país?

Fewer than 1 in 2 trust elections in Nicaragua, Guatemala, and Honduras

■ % trust in elections I 95% conf. int.



Source: AmericasBarometer, 2021

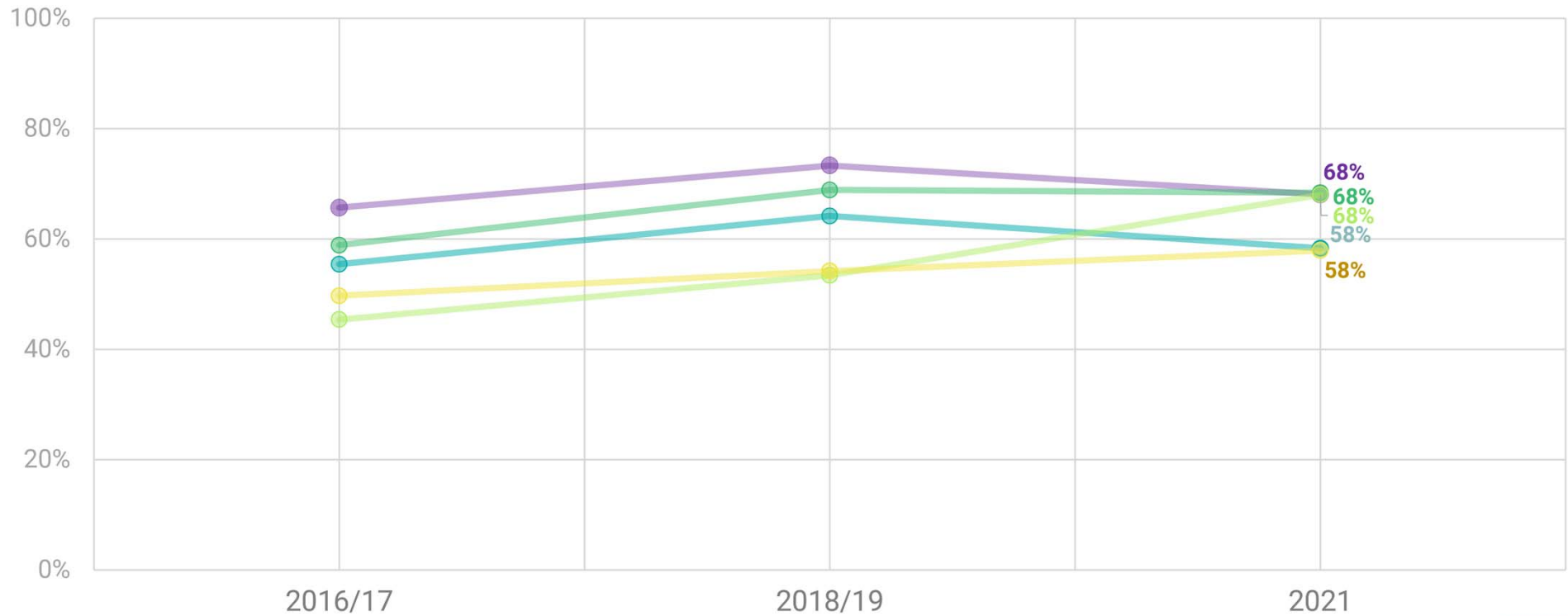
B47A. ¿Hasta qué punto tiene usted confianza en las elecciones en este país?

Corruption Concerns

On average, most continue to think corruption is widespread

● % more than half or all politicians are corrupt

Guatemala El Salvador Honduras Nicaragua Costa Rica



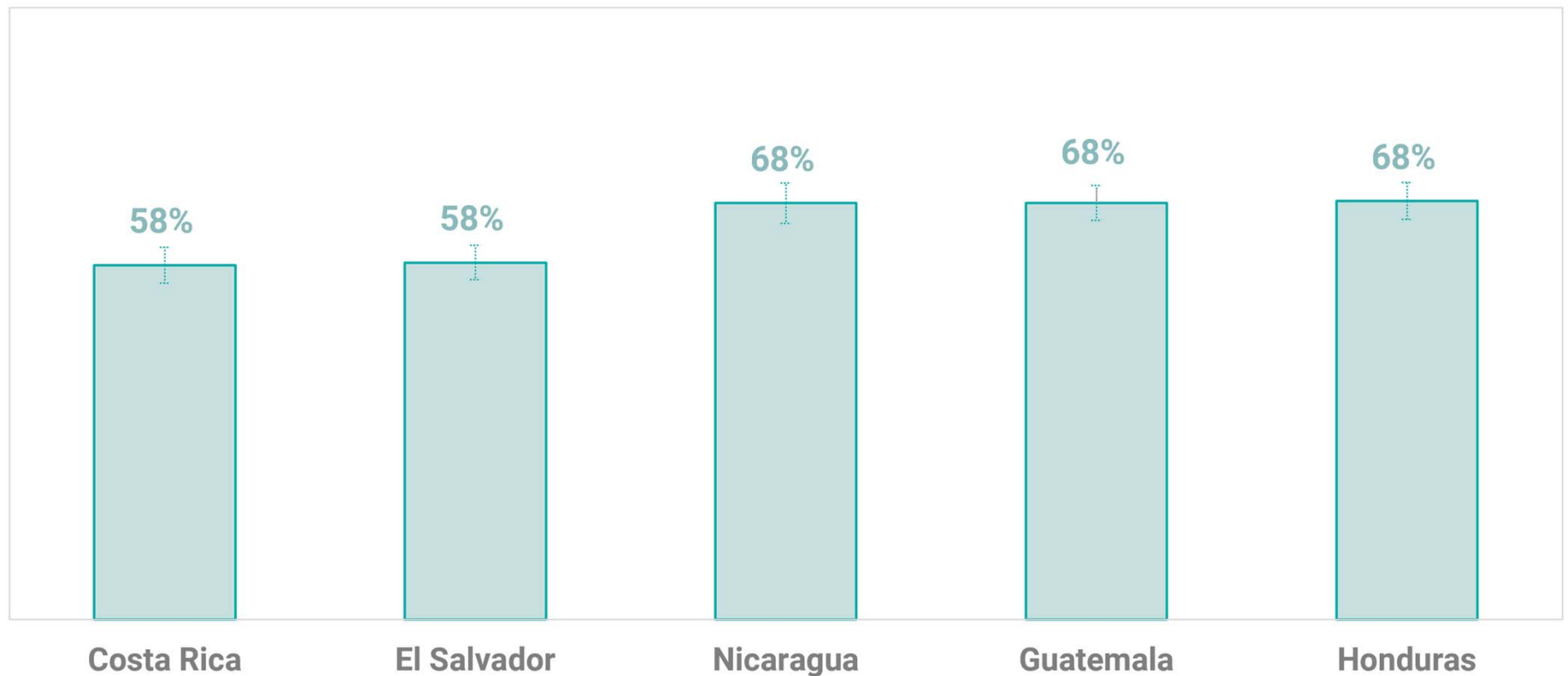
Source: AmericasBarometer, 2016-2021

LAPOP

EXC7NEW. Pensando en los políticos de [país], ¿cuántos de ellos cree usted que están involucrados en corrupción?
 (1) Ninguno (2) Menos de la mitad (3) La mitad de los políticos (4) Más de la mitad (5) Todos

The majority in each country believe most or all politicians are corrupt

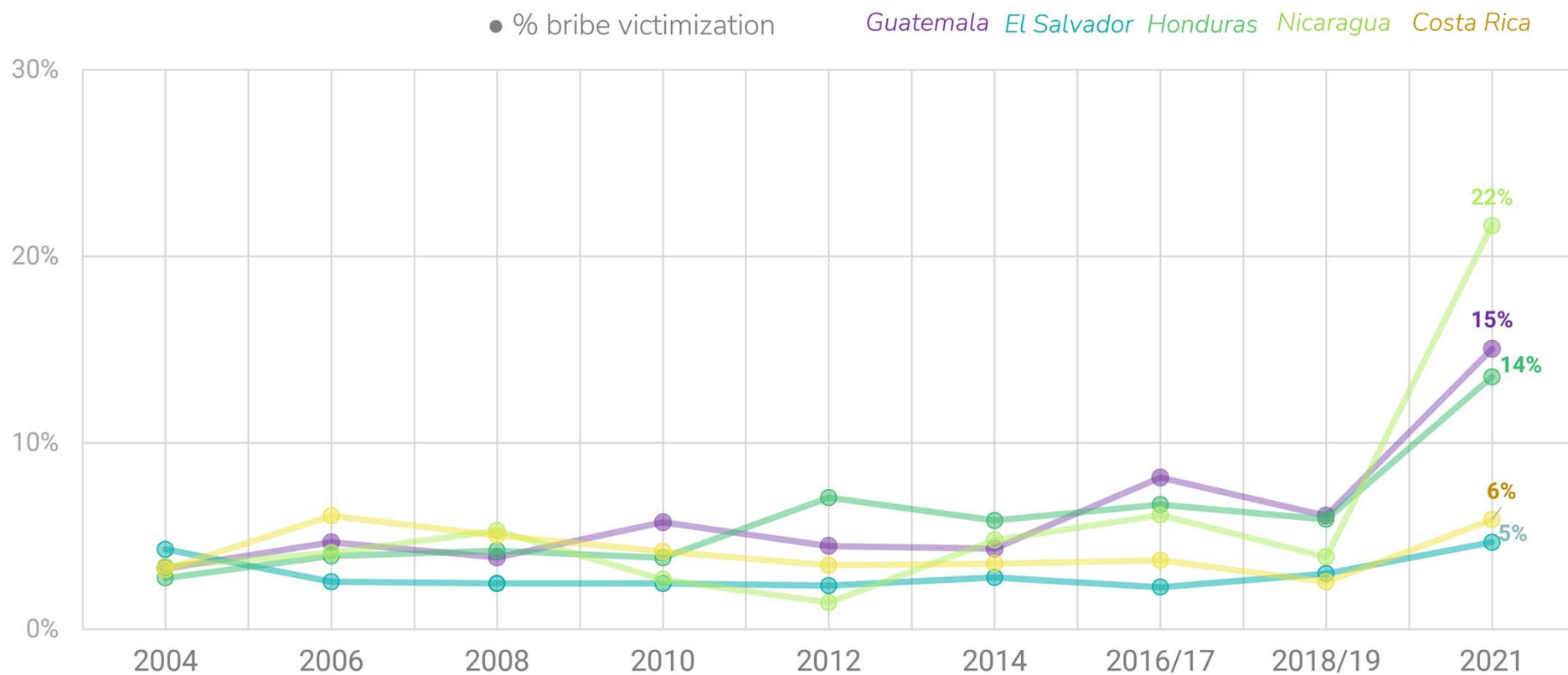
 % more than half or all politicians are corrupt  95% conf. int.



Source: AmericasBarometer, 2021

*EXC7NEW. Pensando en los políticos de [país], ¿cuántos de ellos cree usted que están involucrados en corrupción?
(1) Ninguno (2) Menos de la mitad (3) La mitad de los políticos (4) Más de la mitad (5) Todos*

Reports of bribe victimization by a public official increased in every country



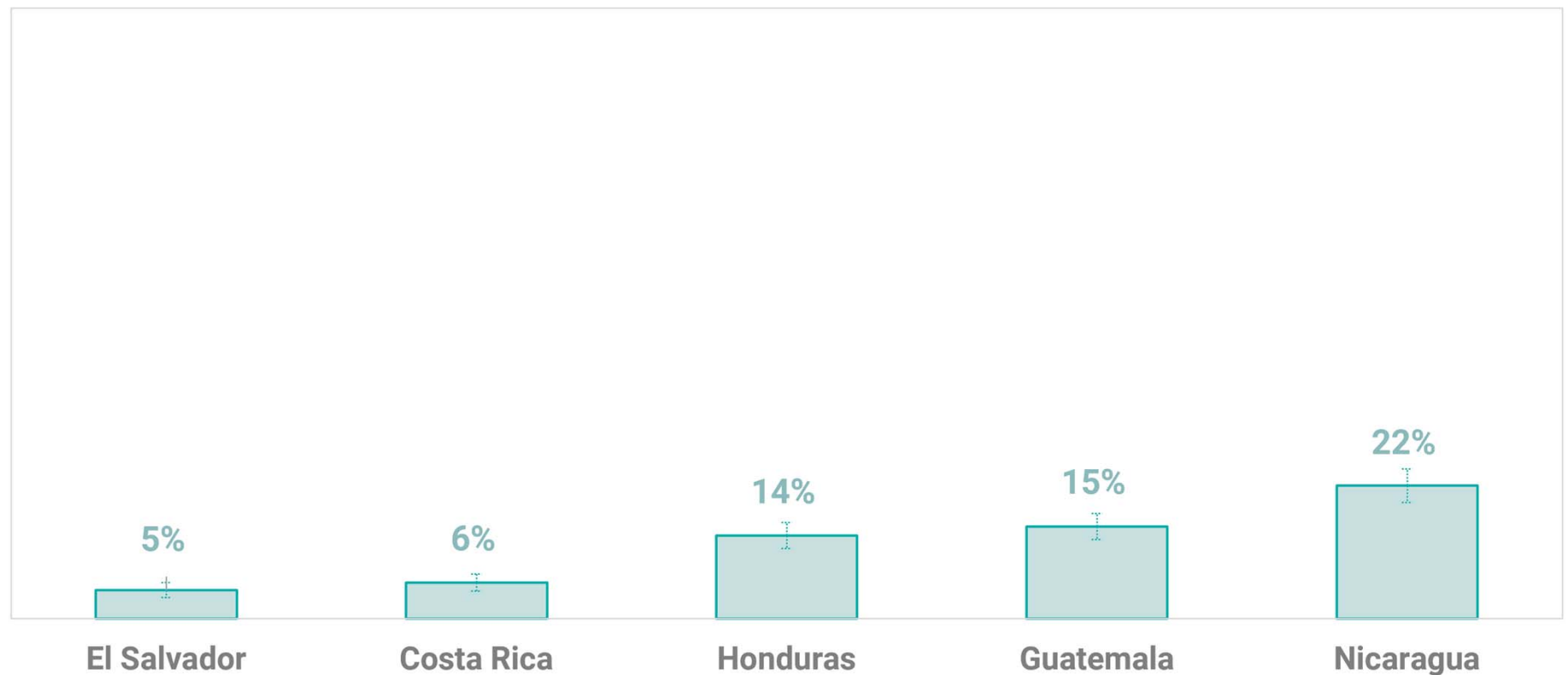
Source: AmericasBarometer, 2004-2021

LAPOP

EXC6. ¿En los últimos 12 meses, algún empleado público le ha solicitado un soborno?

Bribe victimization is highest in Nicaragua, lowest in El Salvador

■ % bribe victimization I 95% conf. int.



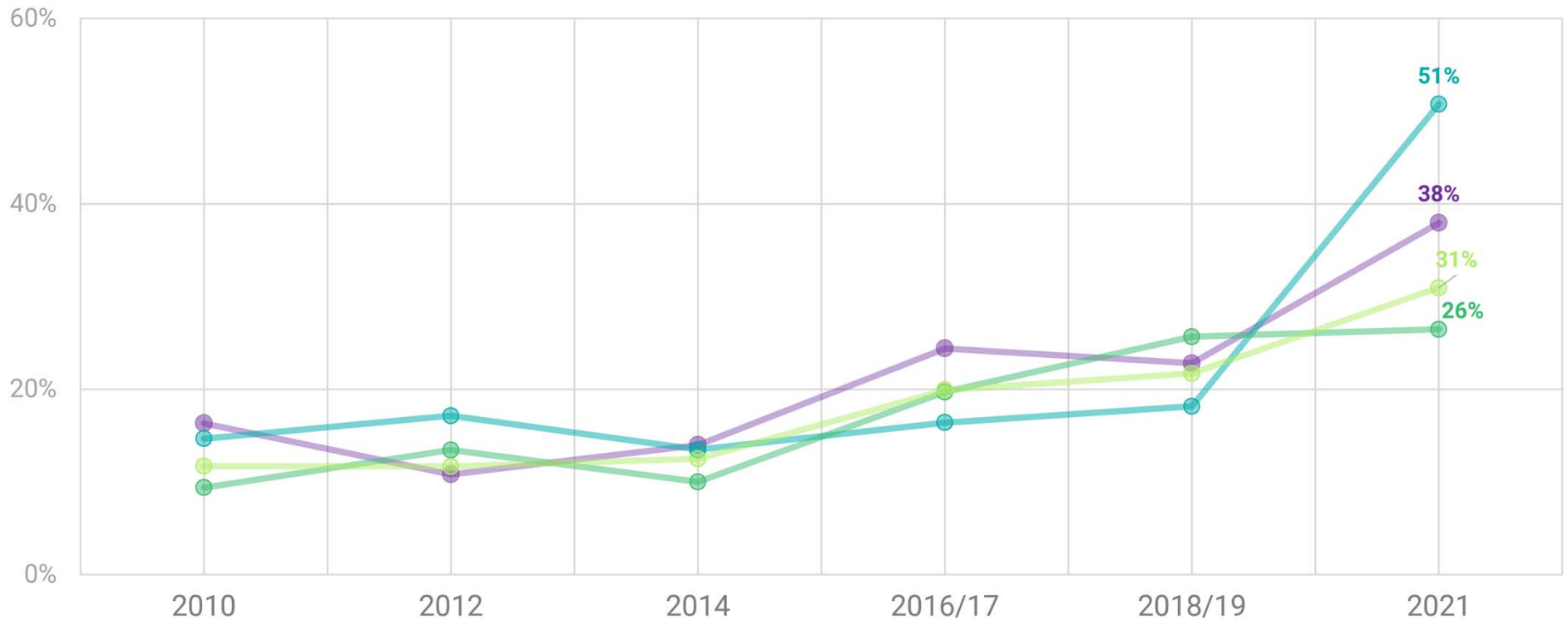
Source: AmericasBarometer, 2021

EXC6. ¿En los últimos 12 meses, algún empleado público le ha solicitado un soborno?

Strong Executives

Tolerance for executive coups increased in all countries except Honduras

● % executive justified in governing without legislature during crisis Guatemala El Salvador Honduras Nicaragua



Source: AmericasBarometer, 2016-2021

LAPOP

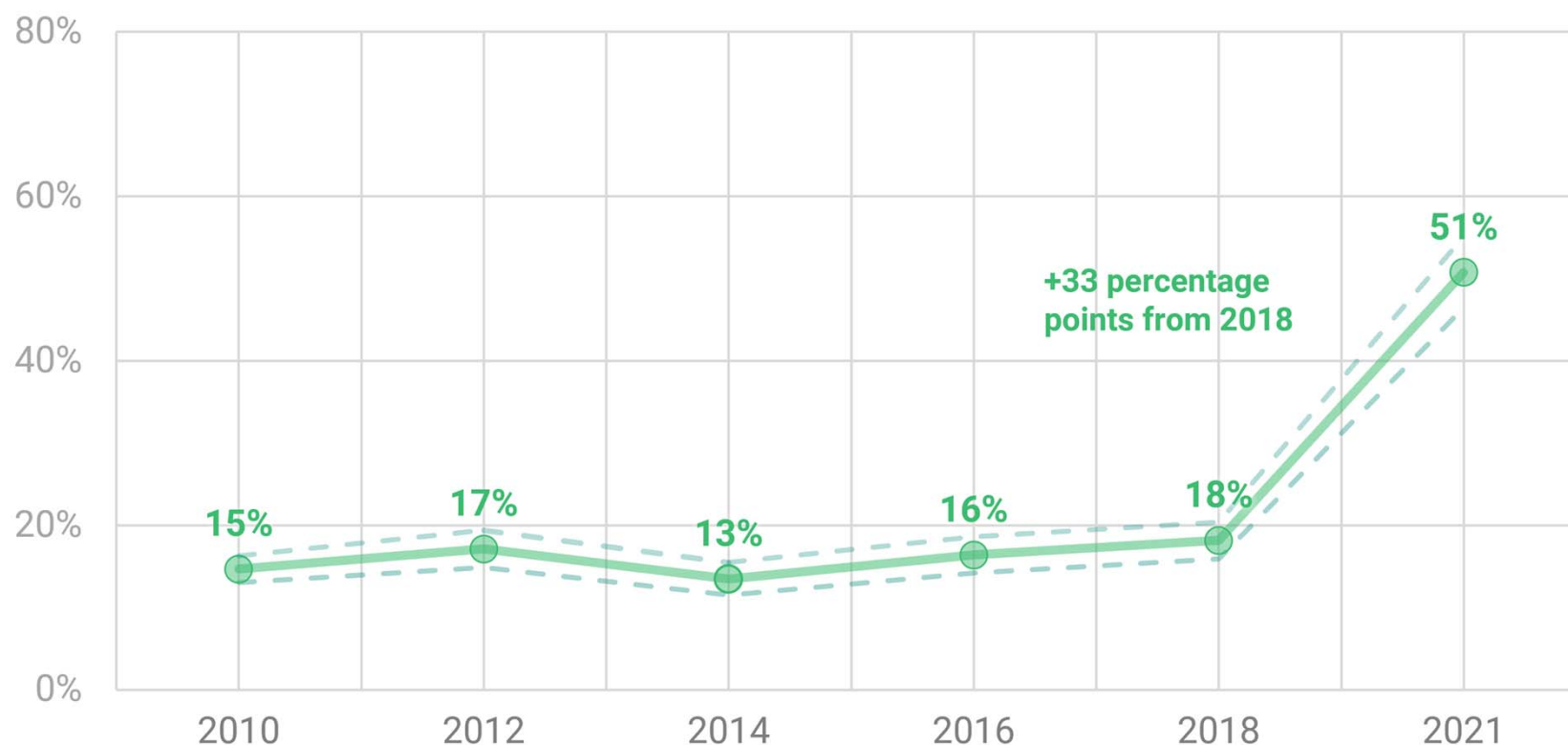
JC15A. ¿Cree usted que cuando el país enfrenta momentos muy difíciles, se justifica que el presidente del país cierre el Congreso y gobierne sin Congreso?

This question was not asked in Costa Rica in 2021



The percentage of Salvadorans who would justify an executive coup more than doubled to one half

● % would justify an executive coup --- 95% conf. int.



Source: AmericasBarometer, 2010-2021

JC15A. ¿Cree usted que cuando el país enfrenta momentos muy difíciles, se justifica que el presidente del país cierre el Congreso y gobierne sin Congreso?

The LAPOP Lab Team



Rubí Arana



Fernanda Boidi



Oscar Castorena



Laura Kramer



Sebastian Larrea



Noam Lupu



Daniel Montalvo



Georgina Pizzolitto



Luke Plutowski



Mariana Rodríguez



Valerie Schweizer



Lindsey Thomas



Carole Wilson



Liz Zechmeister



*For more on the
2021
AmericasBarometer:*

www.vanderbilt.edu/lapop

[@lapop_barometro](https://twitter.com/lapop_barometro)