

Barómetro de las Américas Uruguay 2012

Las Fuerzas Armadas en la visión de los uruguayos

Dra. Rosario Queirolo, Universidad de Montevideo

Dra. María Fernanda Boidi, LAPOP y Universidad de Montevideo

Centro de Altos Estudios Nacionales (CALEN), Montevideo

24 de julio de 2013

La presentación de hoy

- LAPOP y El Barómetro de las Américas 2012
- Las FFAA en la visión de los ciudadanos
- Las FFAA y el combate al crimen
- Apoyo a las FFAA como institución
- Actitudes hacia las FFAA y democracia en Uruguay

LAPOP y el Barómetro de las Américas 2012

Canada	United States
	
	
	



LAPOP Central en Vanderbilt
Consortio de prestigiosas universidades y
centros de investigación en las Américas

Belize	
Dominican Republic	 
Guyana	
Haiti	
Jamaica	
Suriname	
Trinidad & Tobago	

Argentina		
Bolivia		
Brazil		
Chile		
Colombia		
Ecuador		
Paraguay		
Peru	<i>IEP Instituto de Estudios Peruanos</i>	
Uruguay		
Venezuela		

Costa Rica			
El Salvador			
Guatemala			
Honduras	 <p>FOPRIDEH Federación de Organizaciones No Gubernamentales para el Desarrollo de Honduras</p>	 <p>Hagamos Democracia</p>	
Mexico	 <p>data Opinión Pública y Mercado</p>	 <p>ITAM INSTITUTO TECNOLÓGICO AUTÓNOMO DE MÉXICO</p>	
Nicaragua			
Panama	 <p>CIDEM Centro de Iniciativas Democráticas</p>		

Donantes del Barómetro de las Américas



USAID
FROM THE AMERICAN PEOPLE



VANDERBILT  UNIVERSITY



TINKER FOUNDATION INC.



**PRINCETON
UNIVERSITY**



EMBAJADA DE SUECIA



UNIVERSITÉ
LAVAL



**KELLOGG
INSTITUTE**



VIGH
Vanderbilt Institute
for Global Health



ALGONQUIN
COLLEGE

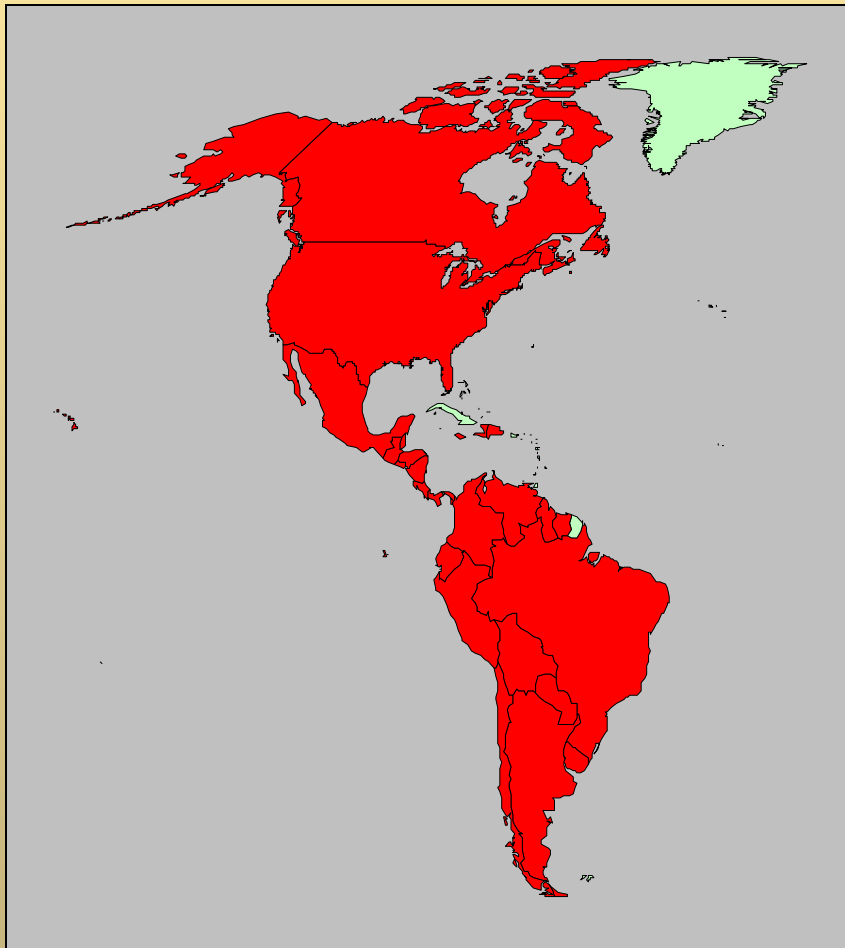
CIPPEC 

Duke

CHINA RESEARCH CENTER
AT THE SOCIAL SCIENCE RESEARCH INSTITUTE

La base de datos del Barómetro de las Américas

2004-2012: 178,864 encuestas



- La única encuesta de hogares que incluye América del Norte, Central y del Sur y los países clave en el Caribe
- Las muestras son de un mínimo de 1.500 encuestados por país
- Realmente representativa a nivel nacional; e incluye áreas rurales y urbanas
- Encuestas cara a cara realizadas en 13 idiomas
- Múltiples pruebas pilotos durante un año completo: 1,116 versiones para la ronda de 2012

Reportes de distribución gratuita y online



Informes regionales



Informes nacionales



Análisis de datos gratis en línea para novatos y expertos



www.LapopSurveys.org

	18.92	16.42	17.65
no	16,592	17,572	34,164
	81.08	83.58	82.35
Total	20,463	21,024	41,487
	100.00	100.00	100.00
Pearson chi2 (1) = 44.5075 Pr = 0.000			
Cramér's V = 0.0328			
Kendall's tau-b = 0.0328 ASE = 0.005			



Bases de datos del Barómetro de las Américas 2004 a 2012 están disponibles en línea (STATA y SPSS)

Acceso libre y gratuito gracias al apoyo de la

Fundación Tinker

TINKER FOUNDATION INC.

Latin American Public Opinion Project



[HOME](#) [DATASETS](#) [DATASET USAGE](#) [SUPPORT INFORMATION](#) [ADMINISTRATOR LOGIN](#)

Welcome

[» Search](#)

Merged Datasets (All)

2012

2011

2010

2009

2008

2007

2006

2005

2004

Search results. [Search again](#)

Argentina	2012			
Country Director	Director e-mail	Technical Document File	Stata File	SPSS File
German Lodola	glodola@utdt.edu		Argentina 2012 STATA	Argentina 2012 SPSS
Name of Questionnaire Document and Language				
Argentina 2012 Questionnaire - Español				
Notes:				
To download the files, click on the links shown or right-click on the file name and save it. You will not be able to open STATA or SPSS files unless your computer has the corresponding software available. The Questionnaires and Technical Information documents are saved as .pdf files which can be opened with pdf reader software available for free online such as Adobe Acrobat Reader get.adobe.com/reader/ and Foxit Reader www.foxitsoftware.com .				

Belize	2012			
Country Director	Director e-mail	Technical Document File	Stata File	SPSS File
Mitchell A. Seligson	mitchell.a.seligson@vanderbilt.edu		Belize 2012 STATA	Belize 2012 SPSS
Name of Questionnaire Document and Language				

Barómetro de las Américas Uruguay



Barómetro de las Américas 2012

- 1500 encuestas cara a cara
- Cobertura nacional (rural y urbano)
- Uso de PDA's
- Marzo de 2012



Cultura política de la democracia en Uruguay y en las Américas, 2012: Hacia la igualdad de oportunidades

Rosario Queirolo, Ph.D.

María Fernanda Boidi, Ph.D.

Mitchell A. Seligson, Ph.D.

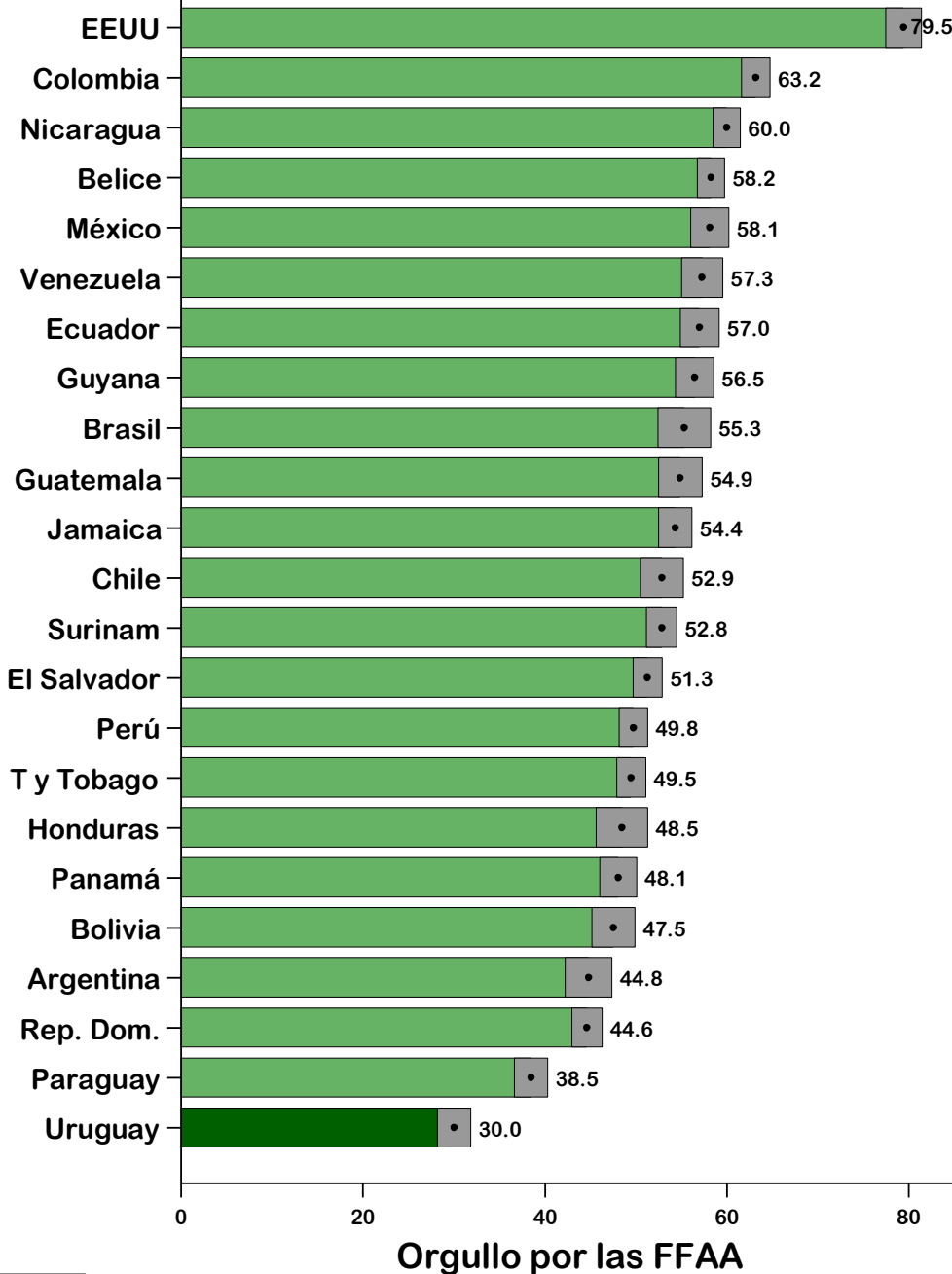
Coordinador Científico y editor de la serie
Vanderbilt University

- Igualdad de oportunidades en las Américas
- Igualdad en la participación política
- El efecto de la desigualdad y la discriminación en la legitimidad y la participación
- Corrupción, delincuencia y democracia
- Legitimidad política y tolerancia
- Gobiernos locales
- **Las Fuerzas Armadas uruguayas**
- Tolerancia a la desigualdad y discriminación

Las Fuerzas Armadas en la visión de los ciudadanos

Fuerzas Armadas:
¿Motivo de orgullo nacional?

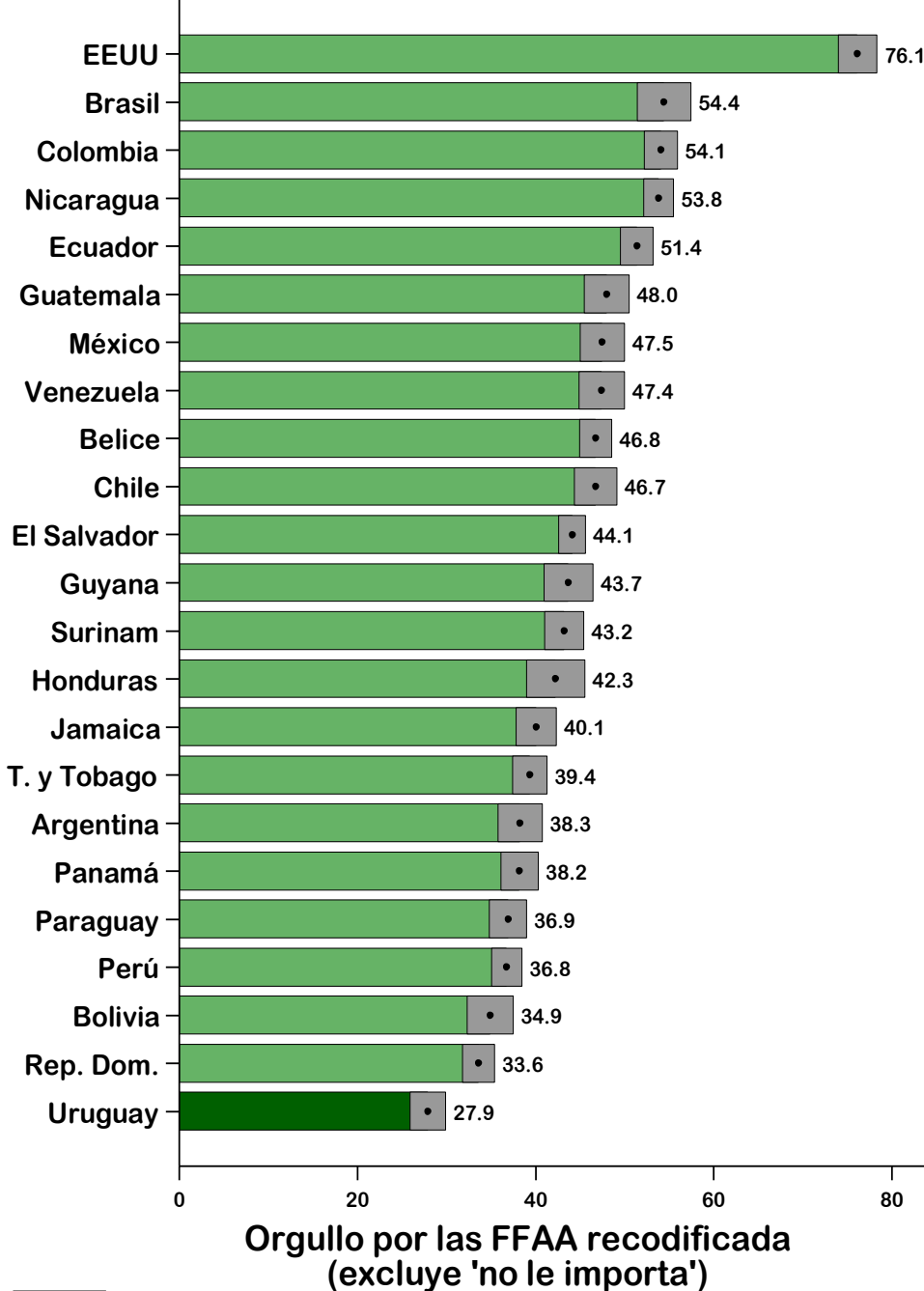
Orgullo por las FFAA



MIL6. Ahora, cambiando de tema, ¿qué tan orgulloso(a) está de las Fuerzas Armadas de Uruguay?
[Leer las opciones]
(1) Extremadamente orgulloso
(2) Muy orgulloso
(3) Algo orgulloso
(4) Nada orgulloso
(5) O no le importa?

[El Gráfico muestra los valores promedios en una escala de 0-100 donde
0=no le importa
100=extremadamente orgulloso]

Orgullo por las FFAA (recodificado)



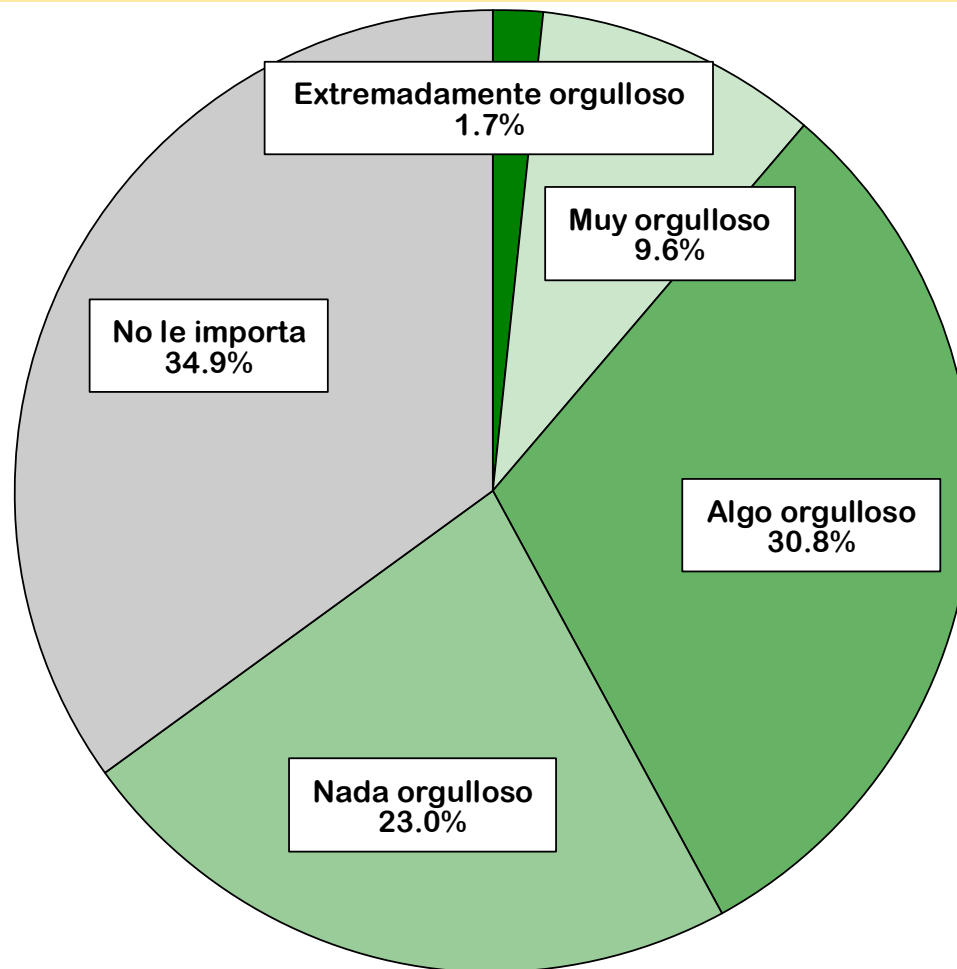
95% Intervalo de confianza (Efecto de diseño incorporado)

Fuente: © Barómetro de las Américas por LAPOP

MIL6. Ahora, cambiando de tema, ¿qué tan orgulloso(a) está de las Fuerzas Armadas de Uruguay?
[Leer las opciones]
 (1) Extremadamente orgulloso
 (2) Muy orgulloso
 (3) Algo orgulloso
 (4) Nada orgulloso
 (5) O no le importa?

[El Gráfico muestra los valores promedios en una escala de 0-100 donde
 0=nada orgulloso
 100=extremadamente orgulloso]

¿Qué tan orgulloso está de las FFAA de Uruguay?



¿Qué tan orgulloso está de las FFAA de Uruguay?

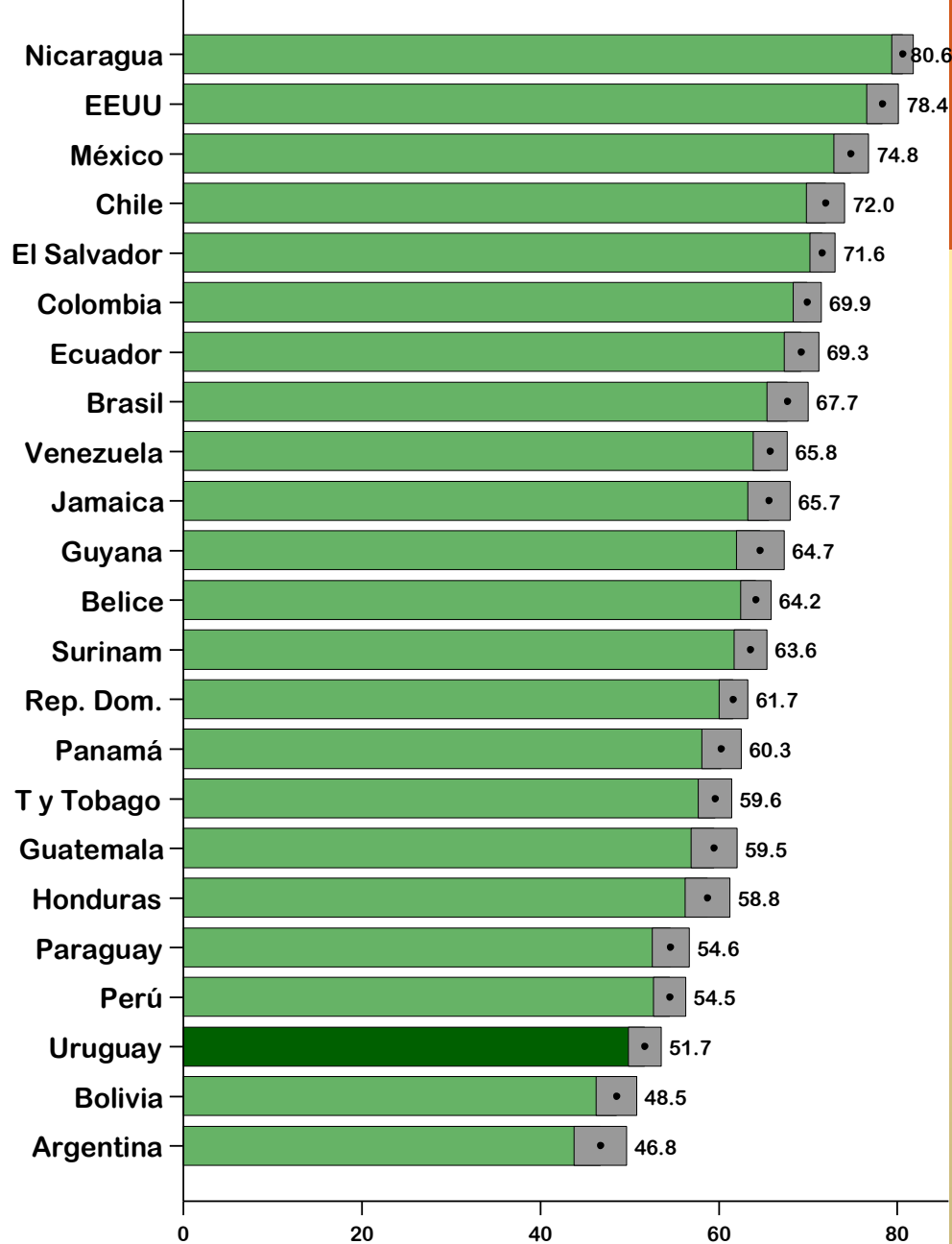
Fuente: © Barómetro de las Américas por LAPOP

¿Cómo interpretar estos datos?

- Entre los uruguayos prima el desinterés más que el rechazo
- En perspectiva comparada Uruguay está muy abajo, pero sus FFAA son de las menos “salientes”
- No sabemos qué pasa con orgullo por otras instituciones en el país
- Orgullo no es una medida resumen de otras actitudes

Evaluación de desempeño

Evaluación organización



Las Fuerzas Armadas están bien entrenadas y organizadas

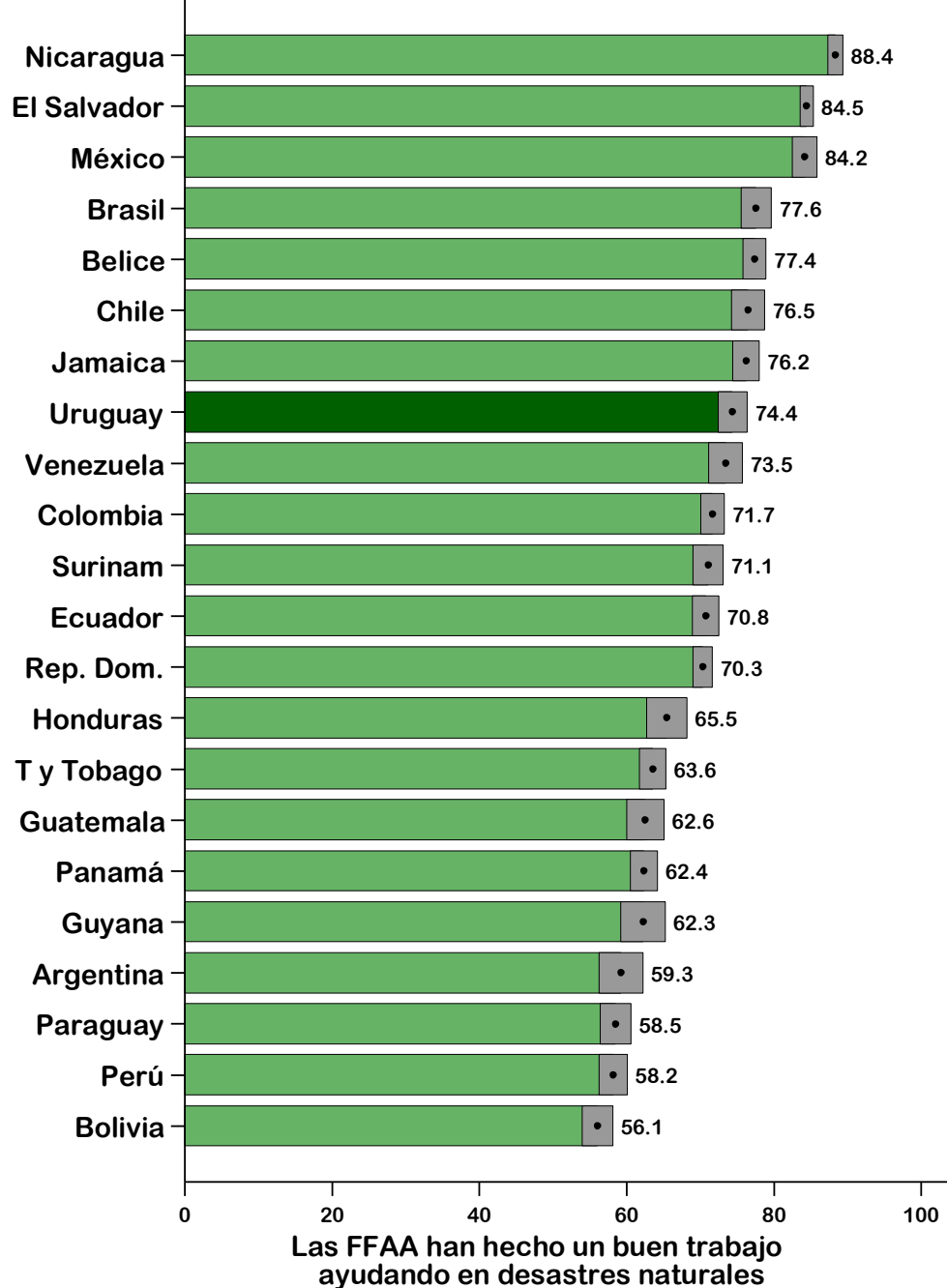
95% Intervalo de confianza (Efecto de diseño incorporado)

Fuente: © Barómetro de las Américas por LAPOP

**MIL1 ¿Hasta qué punto
cree que las Fuerzas
Armadas uruguayas
están bien entrenadas
y organizadas?**

[El Gráfico muestra los valores
promedios en una escala de 0-
100 donde 0=nada 100=mucho]

Evaluación actuación en desastres naturales



95% Intervalo de confianza (Efecto de diseño incorporado)

Fuente: © Barómetro de las Américas por LAPOP

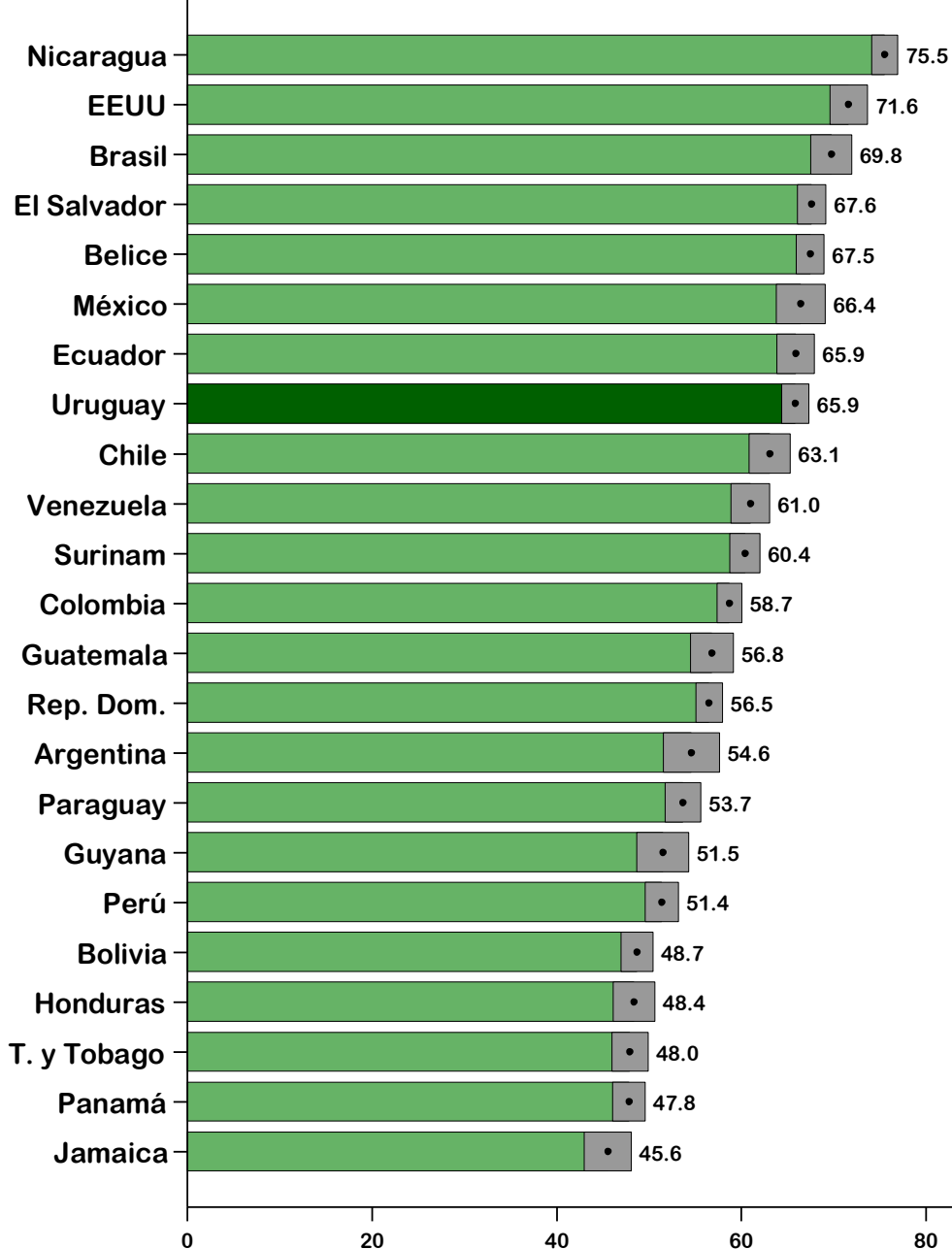
MIL2¿Hasta qué punto cree que las Fuerzas Armadas de Uruguay han hecho un buen trabajo cuando han ayudado a enfrentar desastres naturales?

[El Gráfico muestra los valores promedios en una escala de 0-100 donde 0=nada 100=mucho]

- **La evaluación de desempeño de las FFAA es moderadamente positiva**
- **Se reconocen los logros sin ignorar las carencias (sobre todo en perspectiva comparada)**

Los temas complicados: Derechos Humanos y Corrupción

Respeto a DDHH



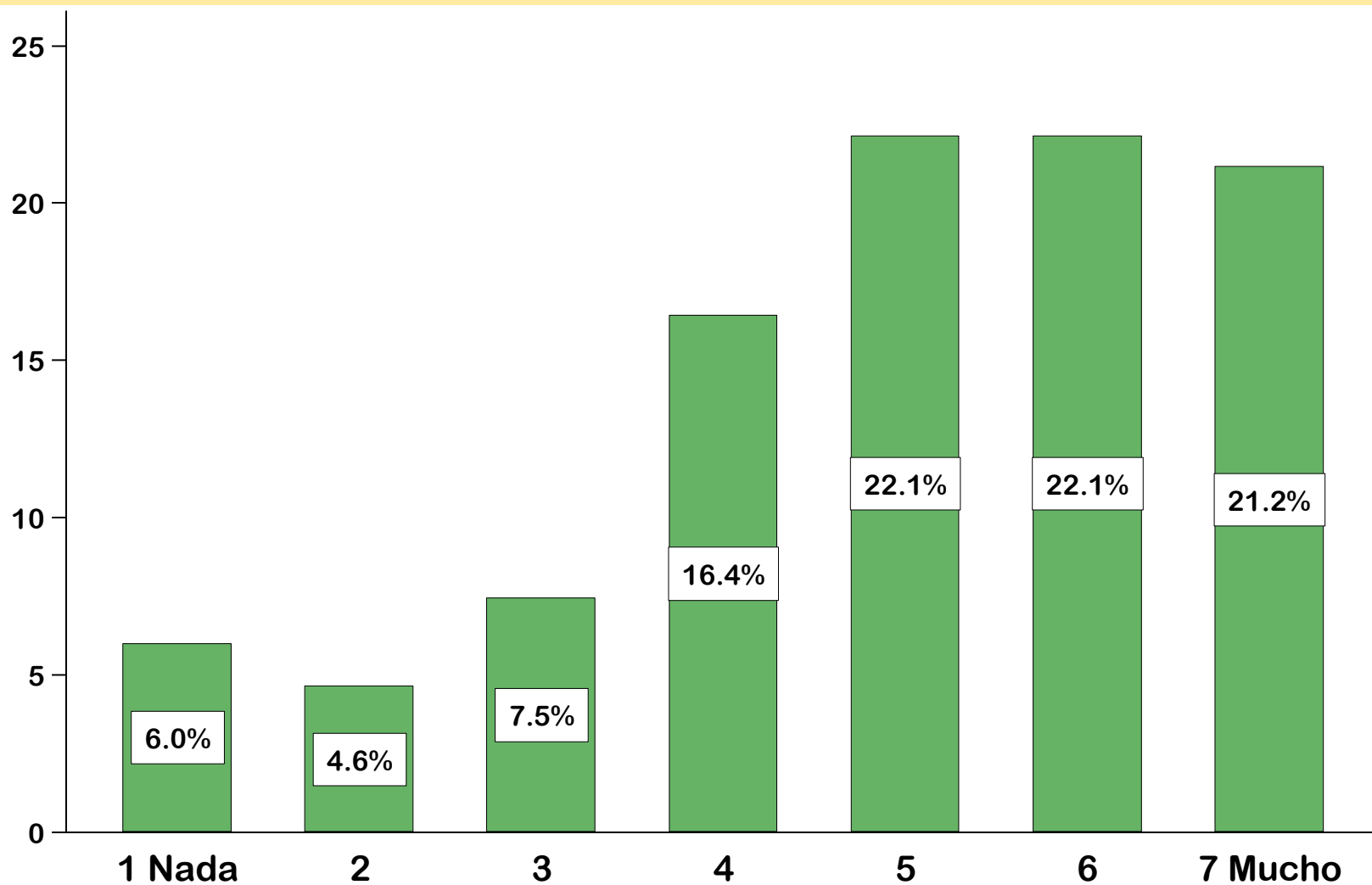
B3MILX. ¿Hasta qué punto cree que las Fuerzas Armadas uruguayas respetan los derechos humanos de los uruguayos hoy en día?

[El Gráfico muestra los valores promedios en una escala de 0-100 donde 0=nada 100=mucho]

Las FFAA respetan los Derechos Humanos

95% Intervalo de confianza (Efecto de diseño incorporado)

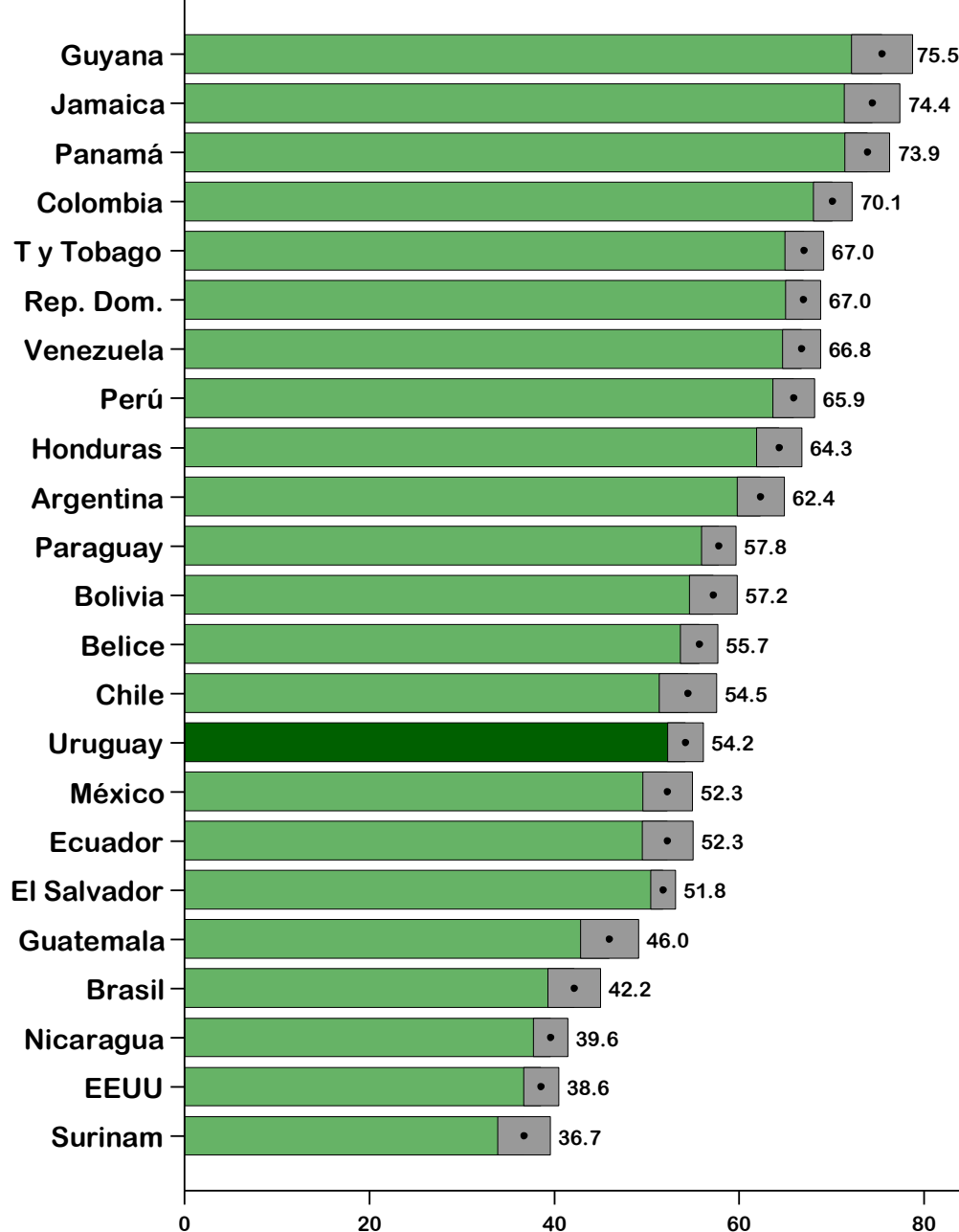
Fuente: © Barómetro de las Américas por LAPOP



¿Hasta qué punto cree que las FFAA uruguayas respetan los derechos humanos de los uruguayos?

Fuente: © Barómetro de las Américas por LAPOP

Percepción de corrupción



Percepción de corrupción en las FFAA

95% Intervalo de confianza (Efecto de diseño incorporado)

Fuente: © Barómetro de las Américas por LAPOP

EXC7MIL. Teniendo en cuenta su propia experiencia o lo que ha escuchado, la corrupción en las FFAA está...

- (1) Muy generalizada
- (2) Algo generalizada
- (3) Poco generalizada, o
- (4) Nada generalizada?

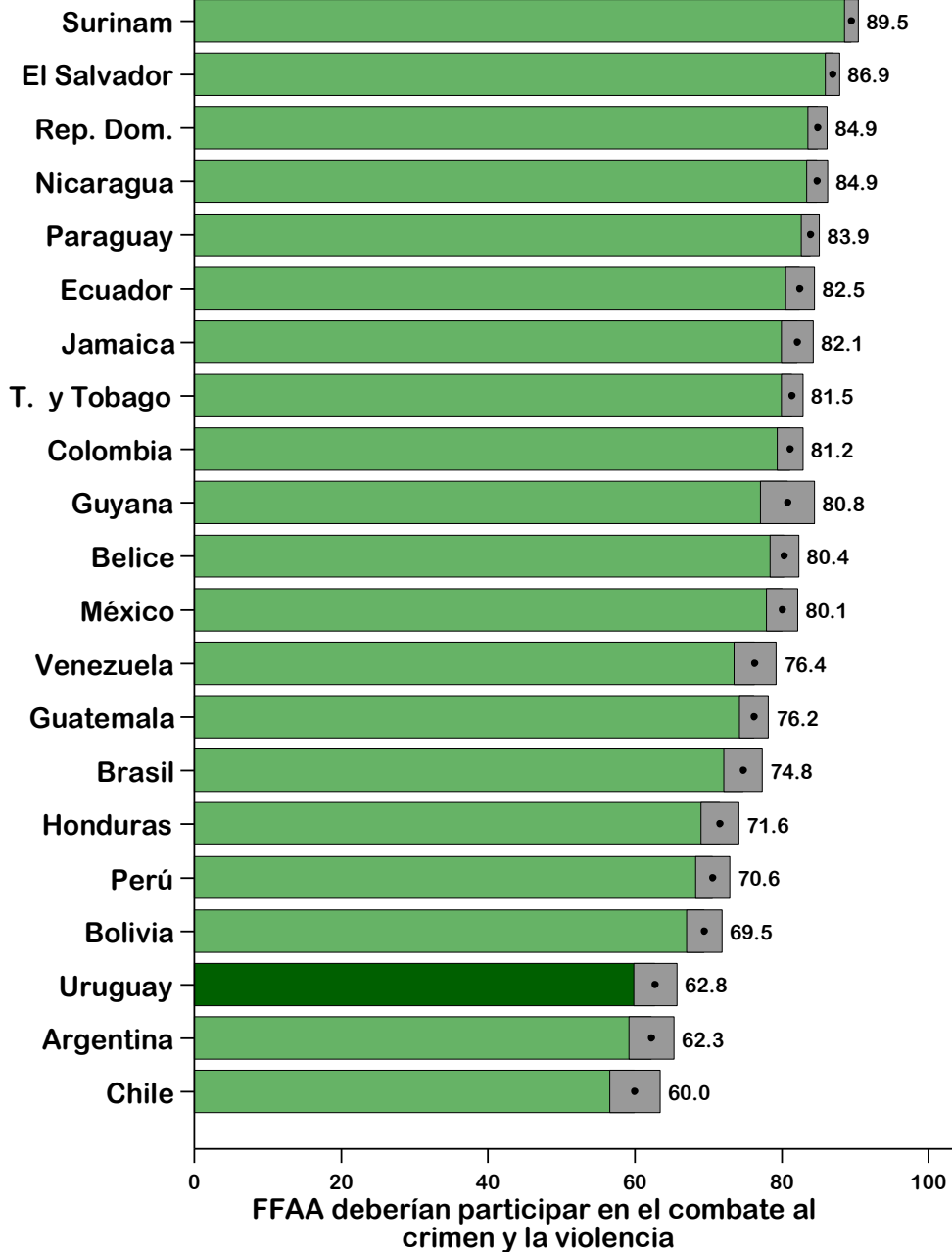
[El Gráfico muestra los valores promedios en una escala de 0-100 donde 0=nada generalizada 100=muy generalizada]

PAIS	Percepción de corrupción en funcionarios públicos	Percepción de corrupción en militares	Diferencia corrupción en funcionarios – corrupción militares
Jamaica	75,2	74,4	0,8
Surinam	38,8	36,7	2,1
Panamá	78,4	73,9	4,5
Guyana	79,4	74,5	4,9
Uruguay	61,8	54,2	7,6
Venezuela	75,3	66,7	8,6
Bolivia	68,5	58,7	9,8
Chile	64,9	54,4	10,5
Perú	76,9	65,9	11
Rep. Dom.	78,1	66,9	11,2
Colombia	81,7	70,1	11,6
Belice	67,5	55,7	11,8
Honduras	77,1	64,9	12,2
Trinidad	80,5	67,2	13,3
El Salvador	65,6	51,8	13,8
Paraguay	73	57,8	15,2
Ecuador	68,1	52,2	15,9
Argentina	79,5	62,3	17,2
Nicaragua	62,4	39,8	22,6
Guatemala	69	45,9	23,1
Brasil	65,4	42,2	23,2
México	76,5	52,3	24,2
EEUU	65,5	37,8	27,7
Total	70,3	58,4	11,9

- **Las FFAA uruguayas no adolecen de los problemas que aquejan a las FFAA en la región**
- **Las evaluaciones son, en general, positivas y moderadas**
- **Los ciudadanos pueden no sentirse orgullosos de las FFAA, pero eso no es sinónimo de rechazo o desprecio**

Las Fuerzas Armadas y el combate al crimen

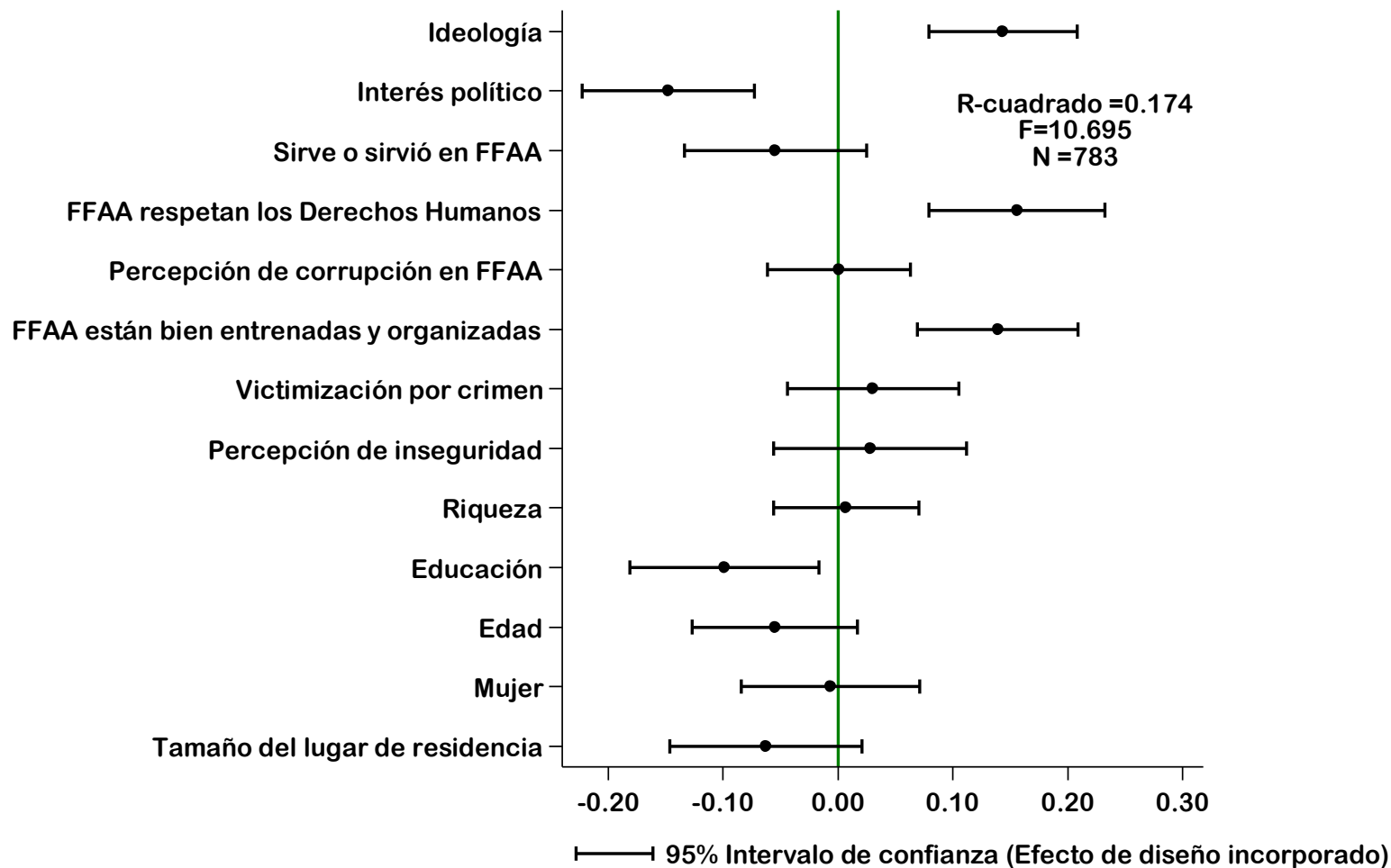
Combate al crimen y violencia



MIL7. Las Fuerzas Armadas deben participar en el combate del crimen y de la violencia en Uruguay. ¿Hasta qué punto está de acuerdo o en desacuerdo?

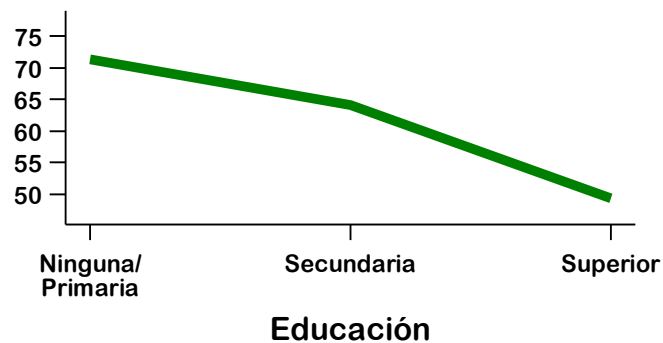
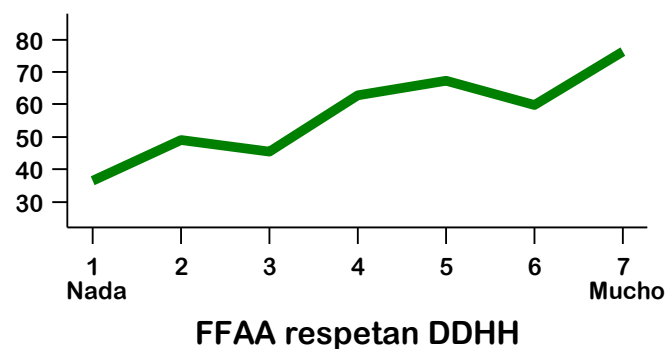
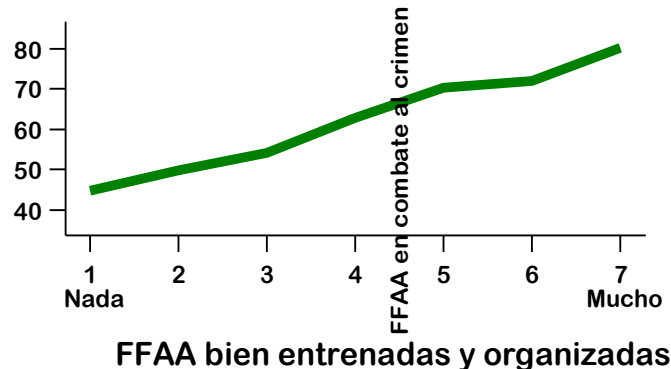
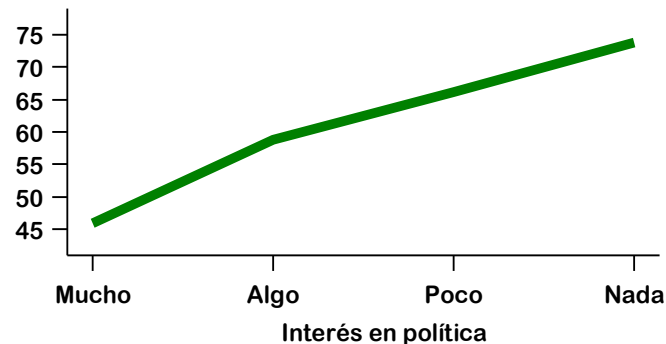
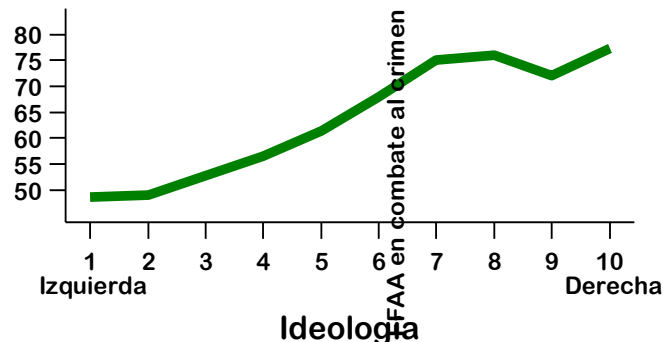
[El Gráfico muestra los valores promedios en una escala de 0-100 donde 0=muy en desacuerdo 100=muy de acuerdo]

Factores asociados a la idea de que las FFAA deben combatir el crimen



Fuente: © Barómetro de las Américas por LAPOP

Factores asociados a la idea de que las FFAA deben combatir el crimen



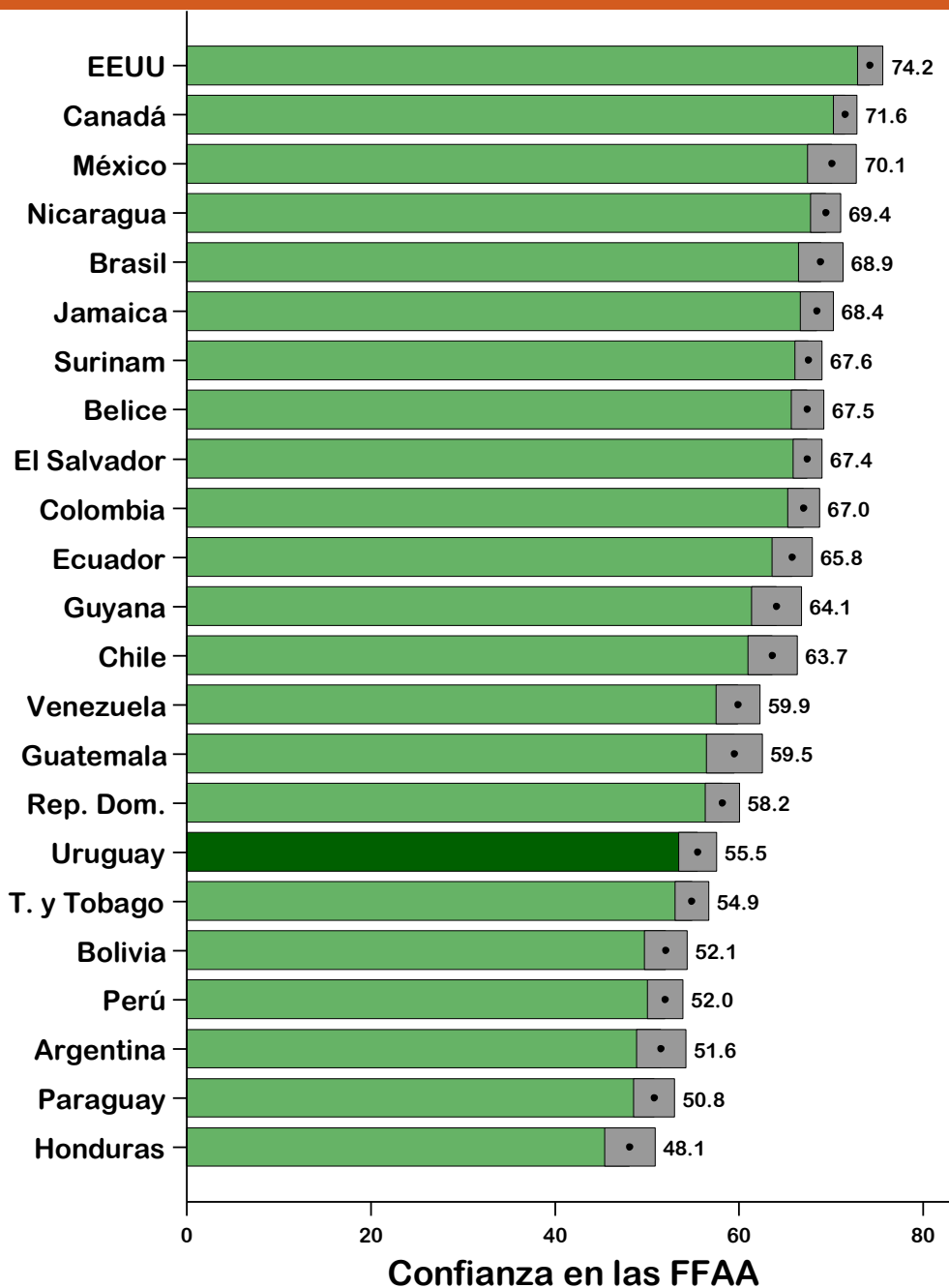
- Los uruguayos están mayormente de acuerdo con que las FFAA desempeñen tareas de combate a la delincuencia y violencia. No somos diferentes al resto de la región.
- Son los menos educados, los menos interesados en política, los que se identifican con la derecha, y quienes más consideran que las FFAA respetan los DDHH y están bien entrenadas (dos características importantes), los que más apoyan la idea.
- Leer estos datos en un contexto donde la seguridad es el problema principal para los uruguayos.

Apoyo a las Fuerzas Armadas como institución

Confianza en las FFAA

**B12. ¿Hasta qué punto
tiene confianza usted
en las Fuerzas
Armadas?**

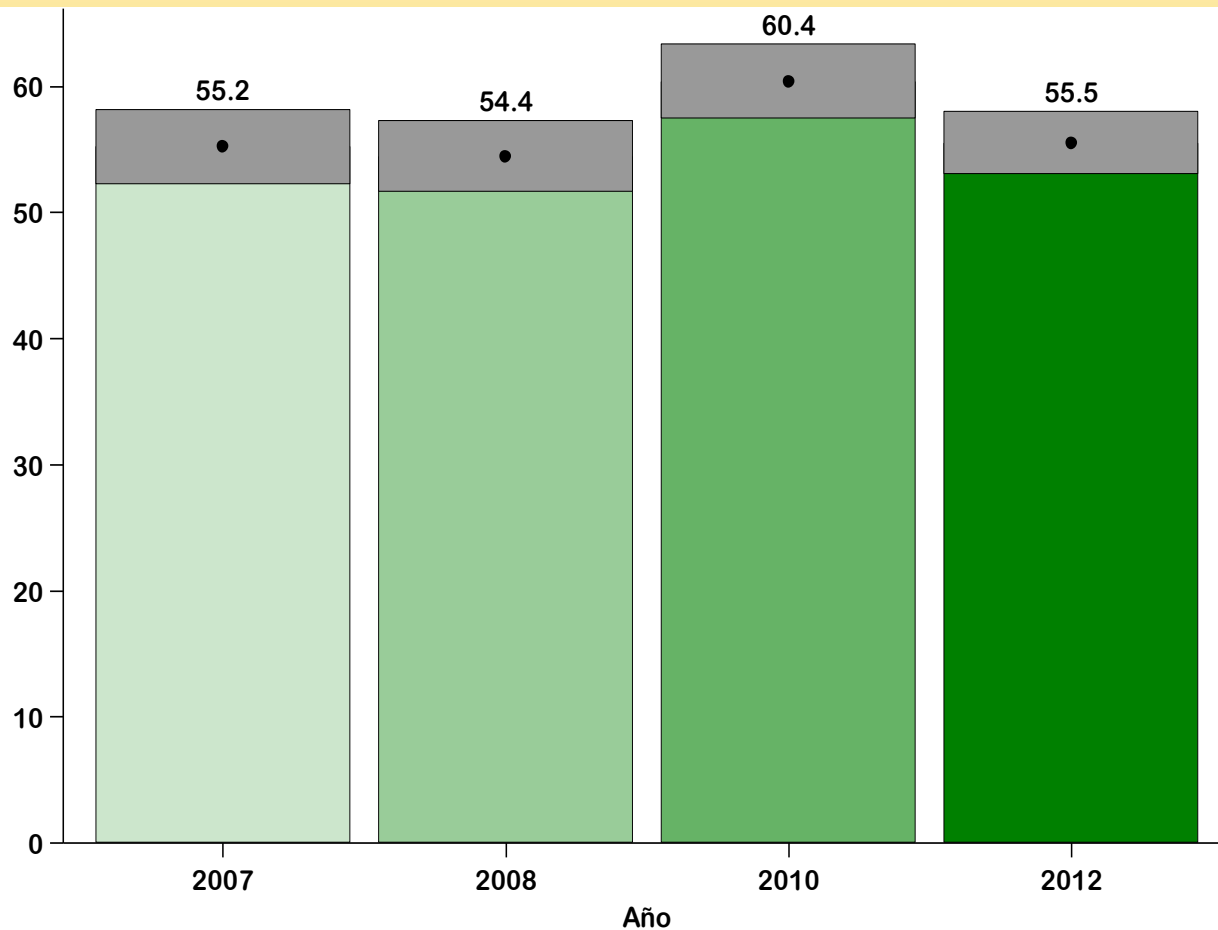
[El Gráfico muestra los valores
promedios en una escala de 0-
100 donde 0=nada 100=mucho]



Confianza en las FFAA

95% Intervalo de confianza (Efecto de diseño incorporado)

Evolución de la confianza en las FFAA



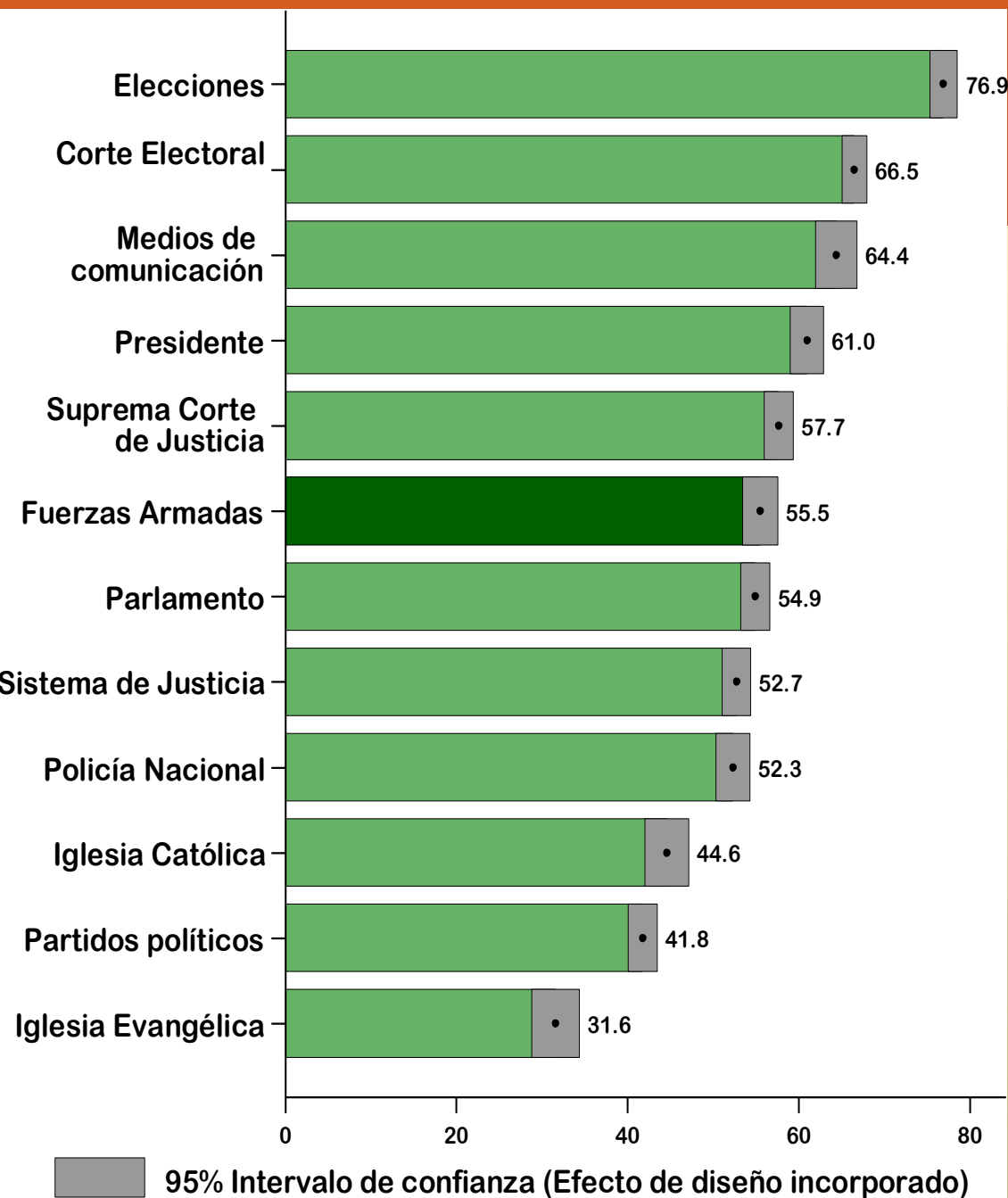
95% Intervalo de confianza (Efecto de diseño incorporado)

Fuente: © Barómetro de las Américas por LAPOP

B12. ¿Hasta qué punto tiene confianza usted en las Fuerzas Armadas?

[El Gráfico muestra los valores promedios en una escala de 0-100 donde 0=nada 100=mucho]

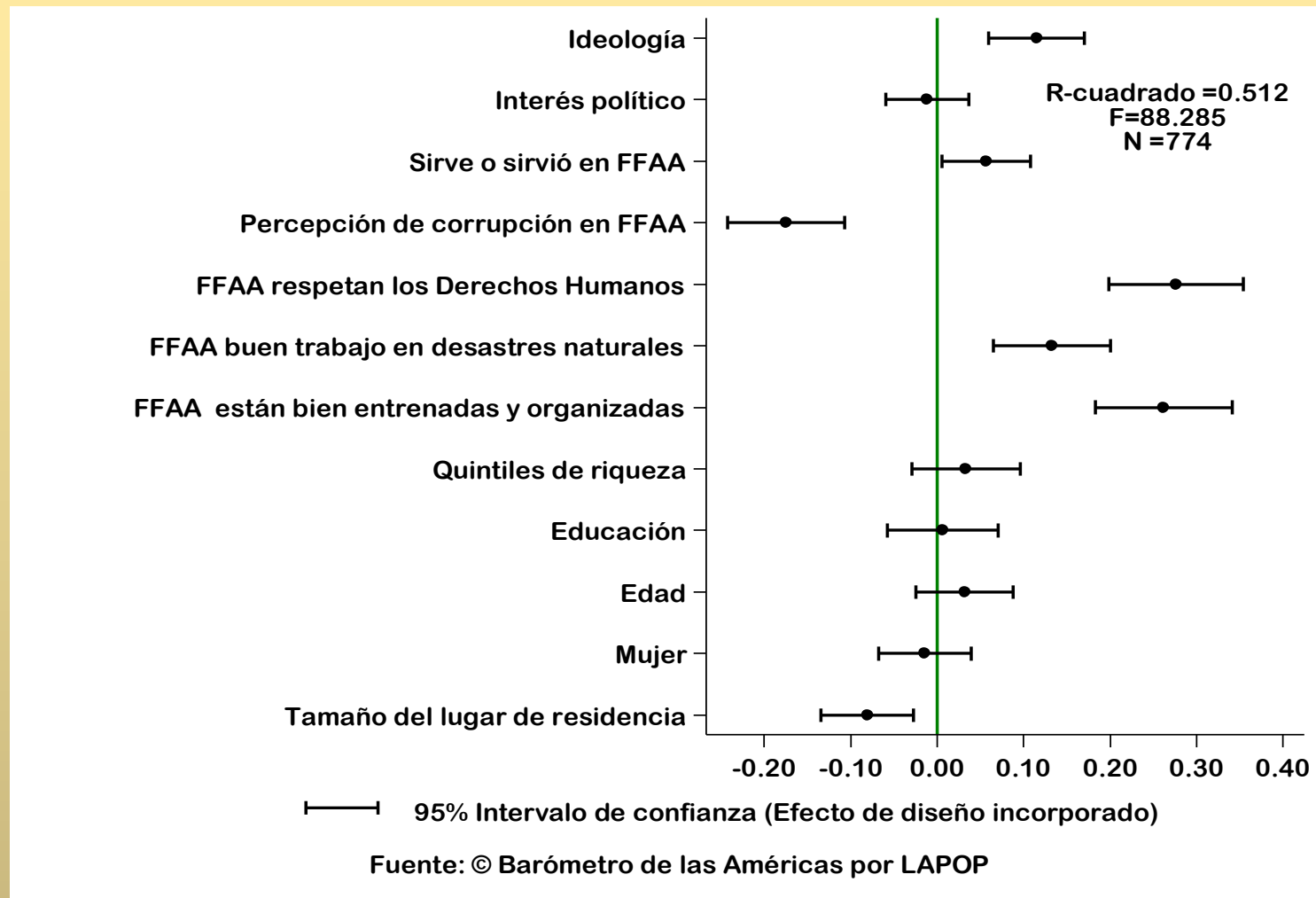
Confianza en diferentes instituciones



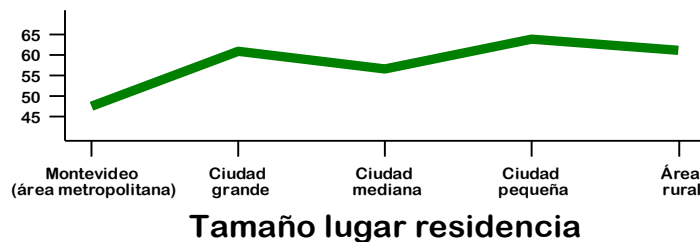
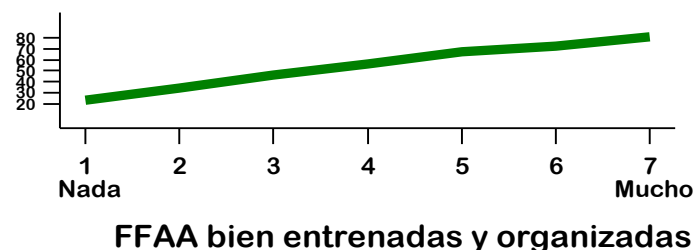
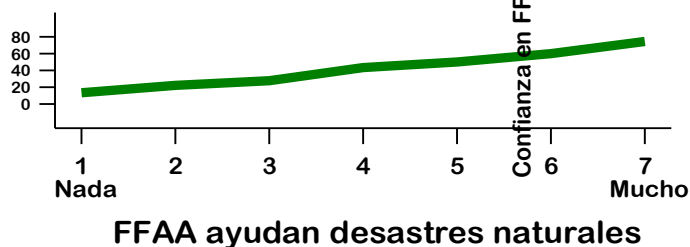
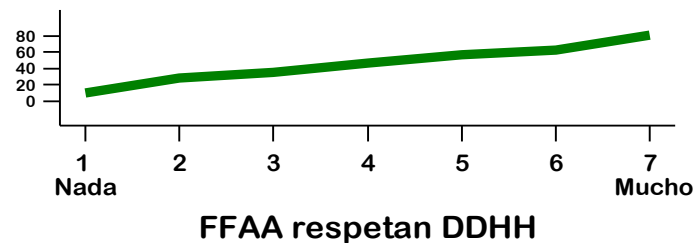
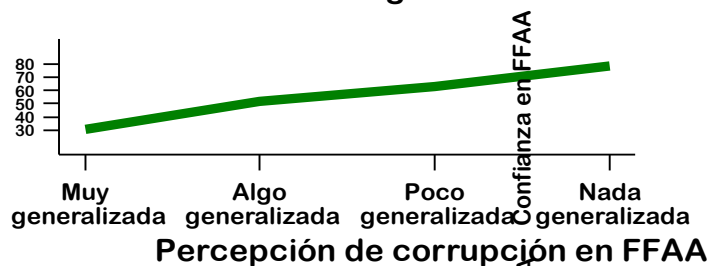
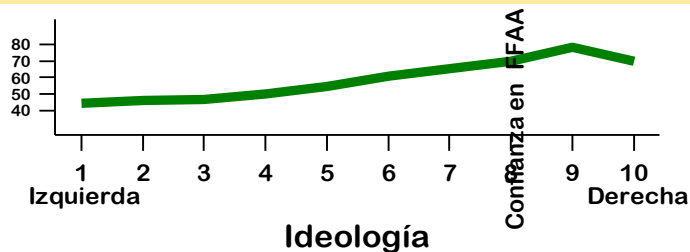
¿Hasta qué punto tiene confianza usted en ...?

[El Gráfico muestra los valores promedios en una escala de 0-100 donde 0=nada 100=mucho]

Factores asociados a la confianza en las FFAA



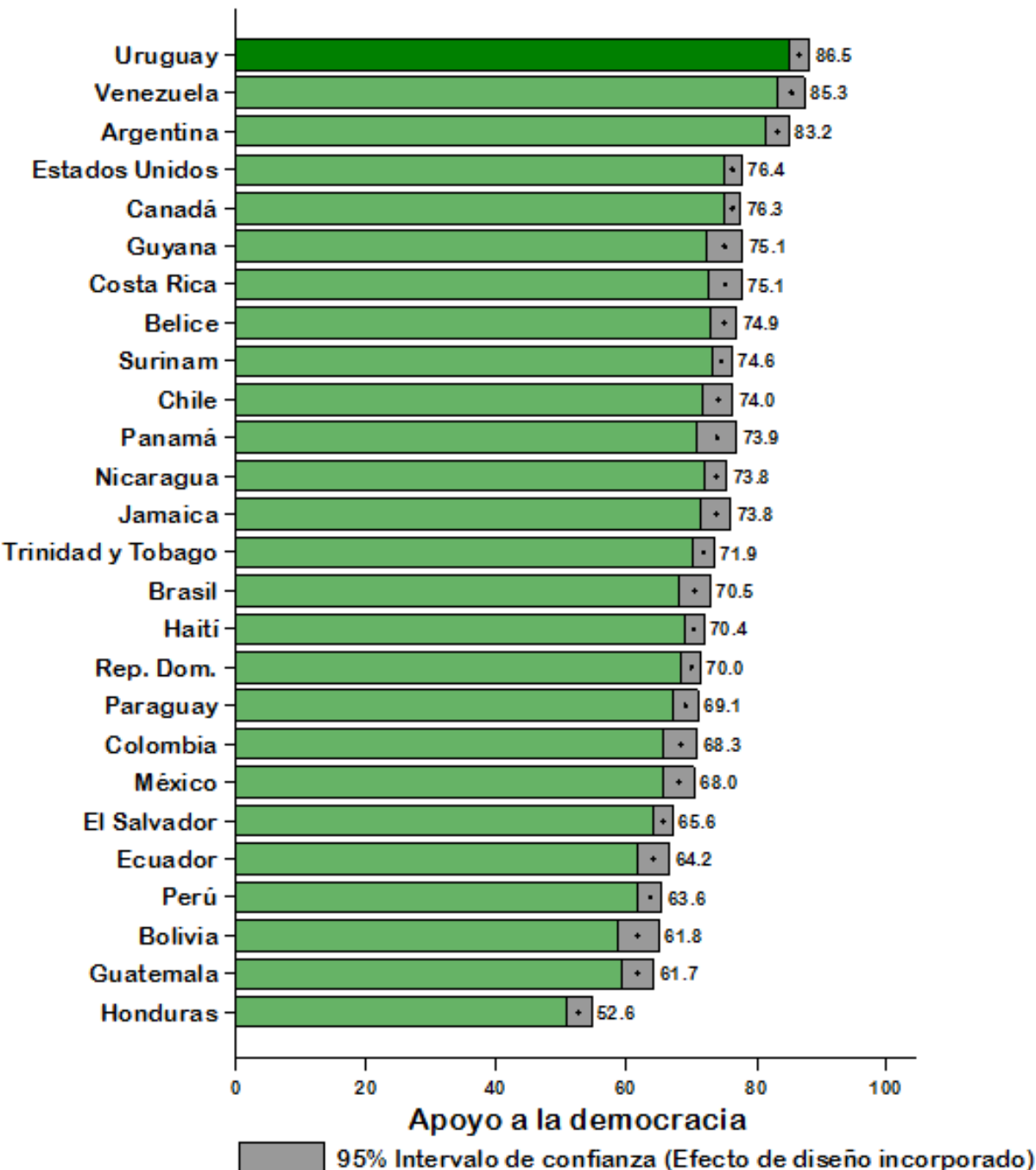
Factores asociados a la confianza en las FFAA



- Los uruguayos mayoritariamente confían en las FFAA. Aunque no estamos entre los países de la región donde más confianza reciben, la confianza se ha mantenido estable en el tiempo. Las FFAA son una institución consolidada.
- Entre las instituciones uruguayas, las FFAA se ubican entre las que reciben evaluaciones positivas. Importante para el apoyo difuso a la democracia.
- Los uruguayos que más confianza le tienen son los que se identifican con la derecha, los que la evalúan positivamente, los que están vinculados a las FFAA (ellos o algún pariente) y quienes viven en el interior.

Actitudes hacia las Fuerzas Armadas y Democracia

Apoyo a la democracia

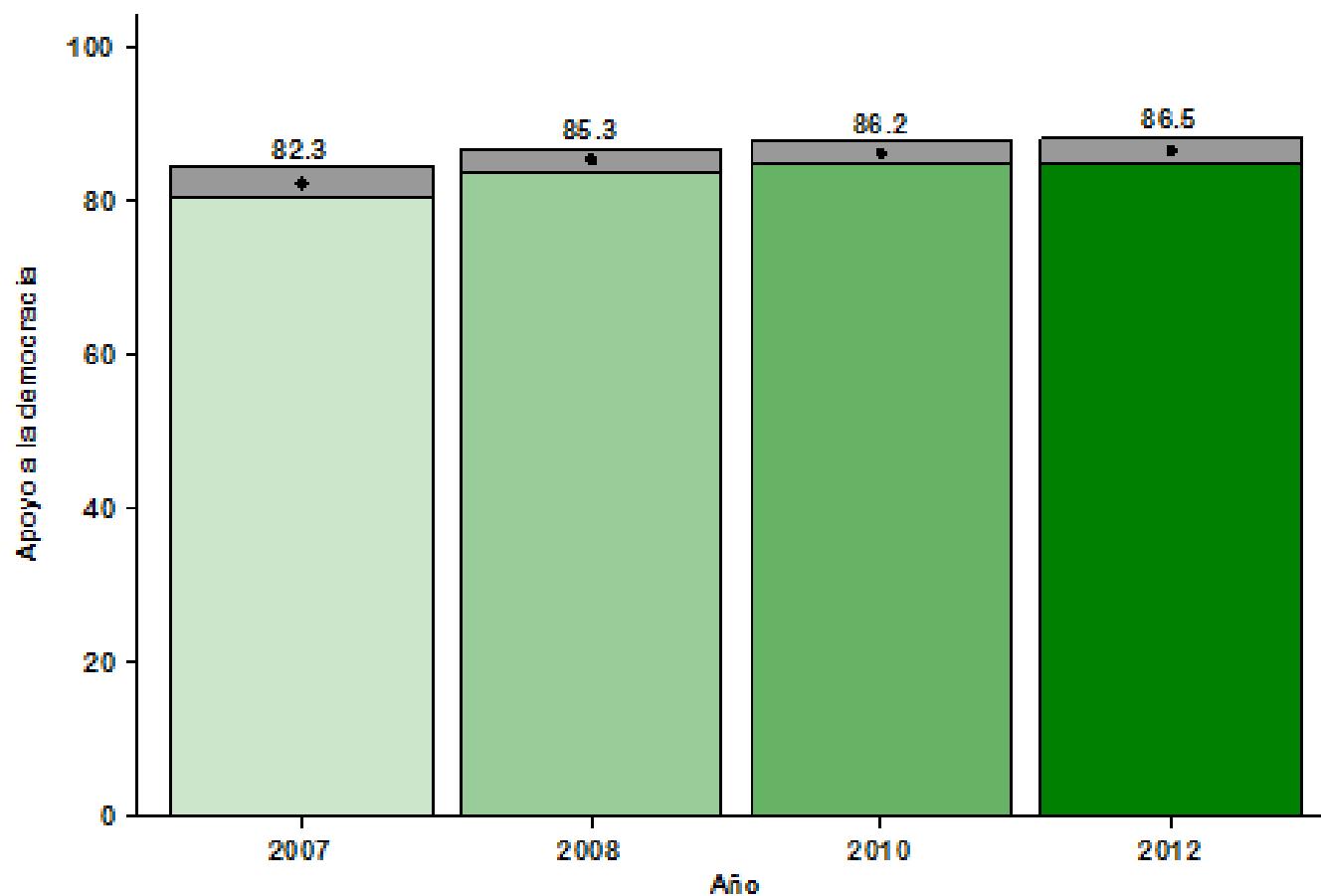


Fuente: © Barómetro de las Américas por LAPOP

ING4. Cambiando de nuevo el tema, puede que la democracia tenga problemas, pero es mejor que cualquier otra forma de gobierno. ¿Hasta qué punto está de acuerdo o en desacuerdo con esta frase?

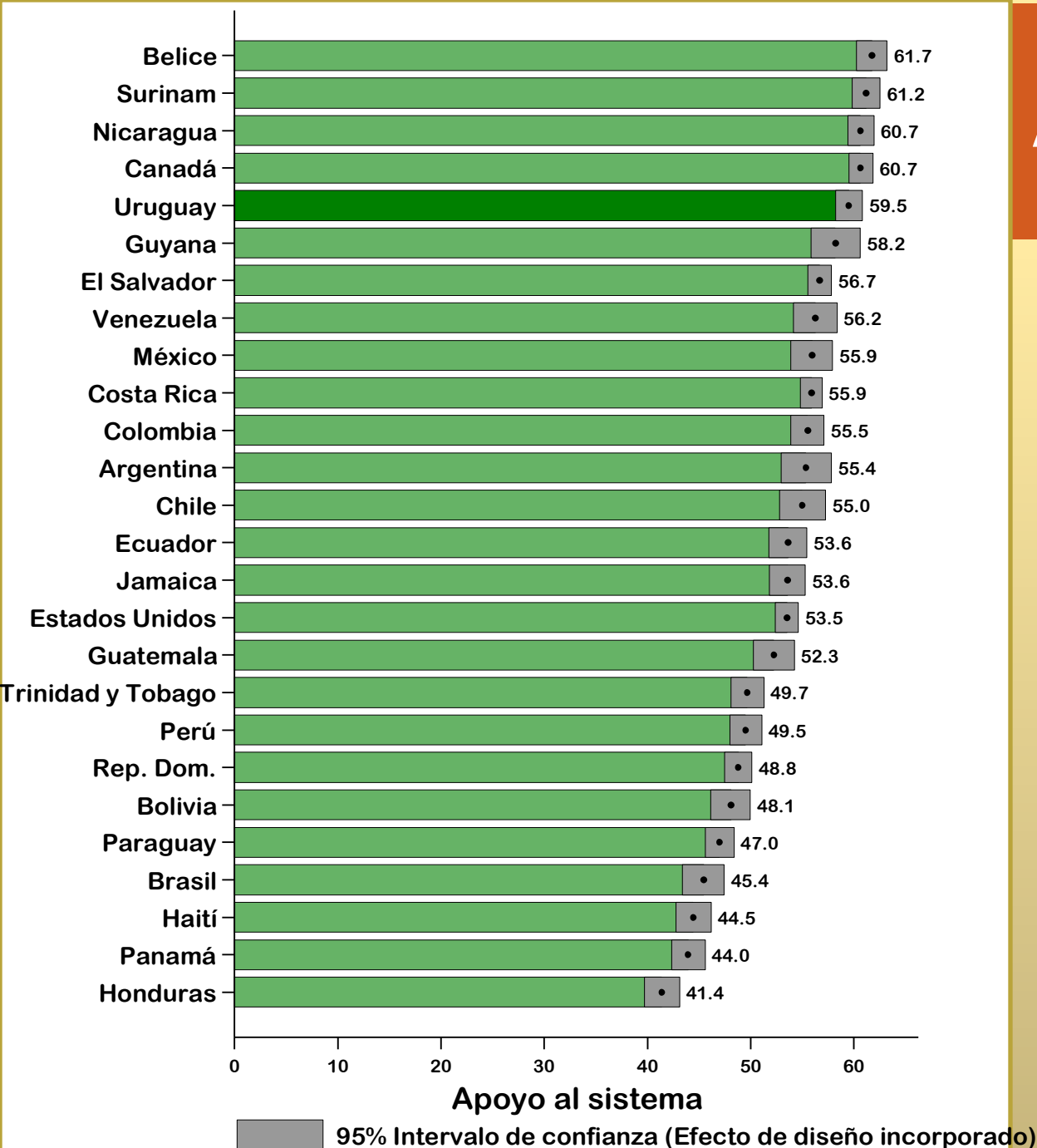
[El Gráfico muestra los valores promedios en una escala de 0-100 donde 0=muy en desacuerdo 100=muy de acuerdo]

Evolución del apoyo a la democracia



Fuente: © Barómetro de las Américas por LAPOP

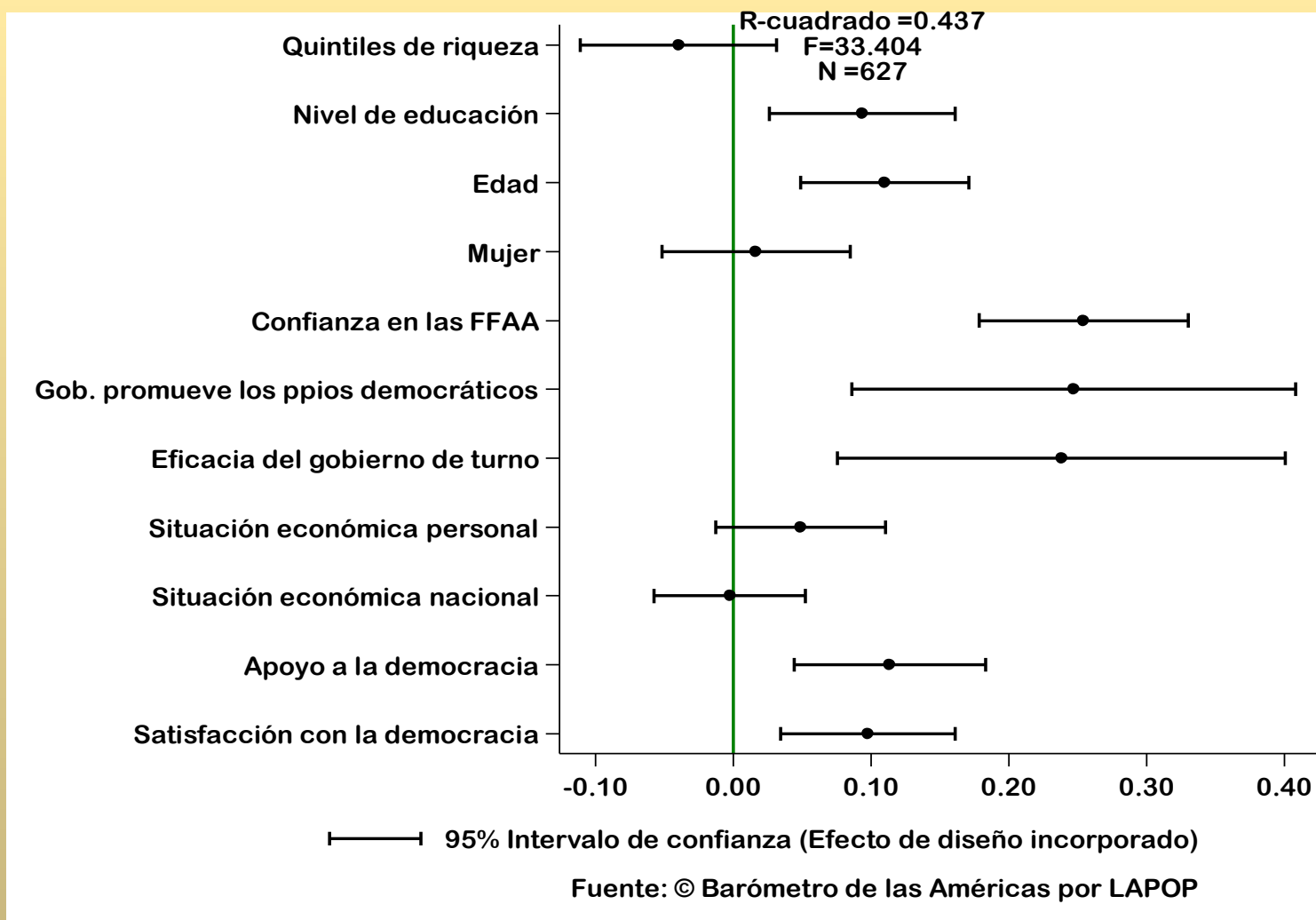
Apoyo al sistema



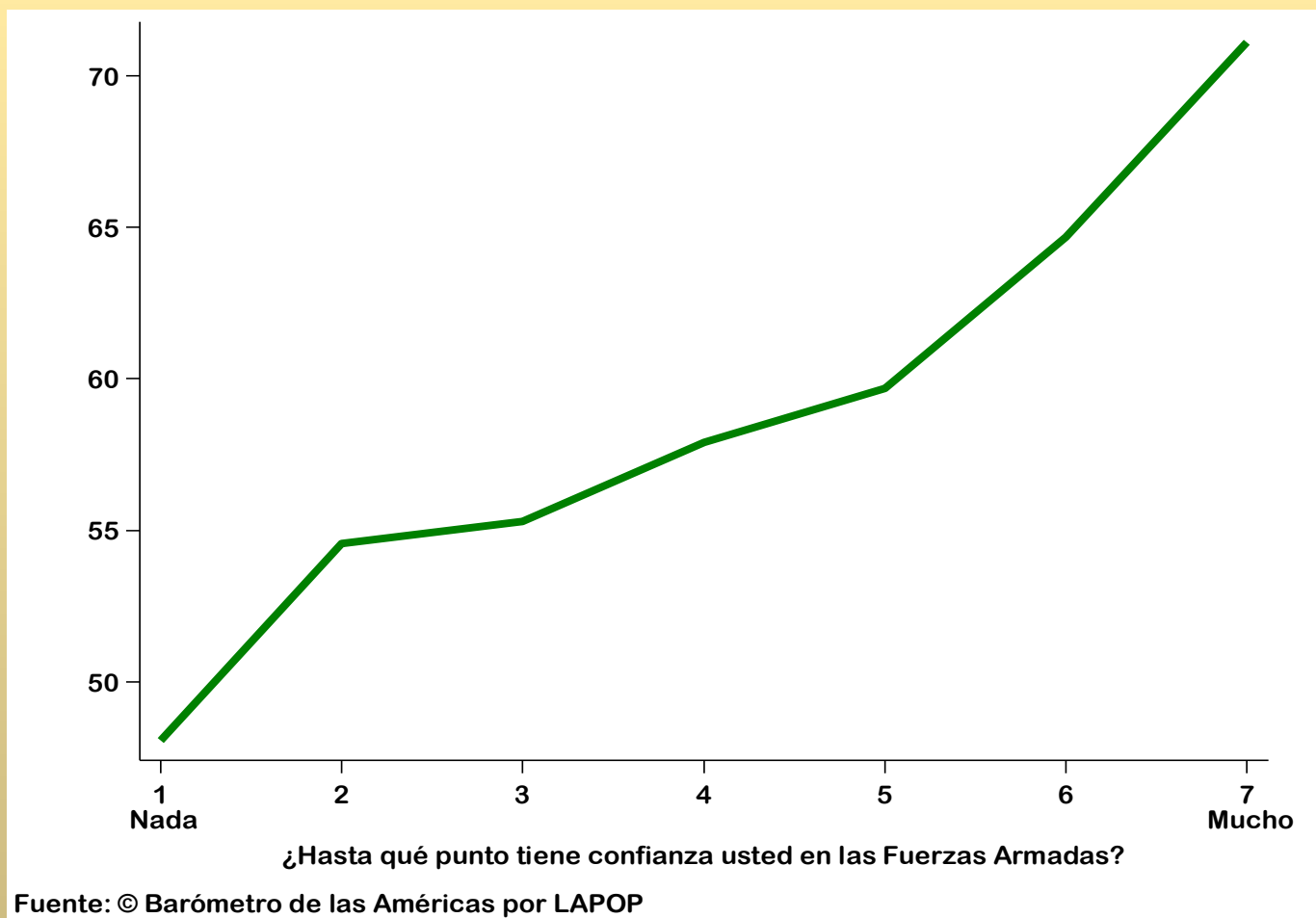
Fuente: © Barómetro de las Américas por LAPOP

El apoyo al sistema se calcula como el promedio de las respuestas a cinco preguntas: B1 (la percepción de que los tribunales de justicia garantizan un juicio imparcial); B2 (respeto a las instituciones del país); B3 (creencia de que los derechos fundamentales de los ciudadanos están bien protegidos); B4 (orgullo de vivir bajo el sistema político del país); y B6 (creencia de que el individuo debe apoyar el sistema político del país). La variable relacionada con estas preguntas se recodifica a una escala del 0 al 100.

Factores asociados al apoyo al sistema político



Apoyo al sistema según confianza en las FFAA



- Uruguay lidera el ranking de los países con mayor nivel de apoyo a la democracia churchileana. Incluso el apoyo ha aumentado.
- Y también está entre los países con mayor nivel de apoyo al sistema político.
- Más allá de que no es algo nuevo, no dejan de ser dos buenas noticias.
- Una tercera buena noticia es que la confianza en las FFAA se traduce en apoyo al sistema político.



Perspectivas desde el Barómetro de las Américas: 2012

Número 72

Sobornar o no sobornar

Por Juan Camilo Plata
juan.c.plata@vanderbilt.edu
Vanderbilt University

Resumen ejecutivo. Este informe de *Perspectivas desde el Barómetro de las Américas* explora la opinión de los ciudadanos en América Latina y el Caribe acerca de si el pago de sobornos se encuentra justificado. El análisis inicial revela que los hombres, los más ricos, los jóvenes y los ciudadanos que viven en las áreas urbanas tienen mayores probabilidades de reportar que algunas veces pagar un soborno es justificado. En análisis adicionales, se exploran tres posibles motivos para esta actitud. Primero, se argumenta que si las personas tienen percepciones negativas del contexto político y económico (evaluación deficiente de la economía, preocupación por el impacto del crimen, y percepción de que la corrupción está extendida), ellos tendrán una mirada pesimista del gobierno y encontrarán, por lo tanto, que el soborno es una forma apropiada de interactuar con las autoridades. Segundo, si las personas tienen poca confianza en las autoridades, se sugiere que ellas estarán más propensas a usar el soborno para asegurar ciertos resultados. Y, tercero, las personas interesadas en la política tienen mayores posibilidades de acumular información sobre el sector público y las mejores formas de tratar con él. Este conocimiento les da una ventaja si intentaran sobornar y los lleva a verlo como parte de "la política tradicional."

La serie *Perspectivas* es co-editada por Mitchell A. Seligson, Amy Erica Smith y Elizabeth J. Zechmeister con el apoyo administrativo, intelectual y técnico del equipo de LAPOP en Vanderbilt University.
www.AmericasBarometer.org

Suscríbase a la serie *Perspectivas* de LAPOP al correo:

insight@mail.americasbarometer.org



*A*mericas *B*arometer by LAPOP
*B*arómetro de las *A*méricas

www.AmericasBarometer.org

Encuéntrenos en: www.lapopsurveys.org

Síguenos en:  @Lapop_Barometro