

Ingreso | Regístrese Agosto 20, 2013



OR FDO

UHJ L' Q

GHSR UWHV

WHQ GHQ FIDV

HQ WUWHQ IP IHQ WR

MK G IFDO

QR WIFIDV

P X OWIP HG ID

R SIQ L' Q


UHYI



Q DFIR Q DO

09 de Julio de 2013 - 07:09 am

Dxp hqwd o shufhs f6q gh fruks f6q hq Frorp el



Colombia obtiene la mayor percepción de corrupción del continente con 81.7 puntos, según el informe sobre Colombia 2013 de Barómetro de las Américas Lapop.

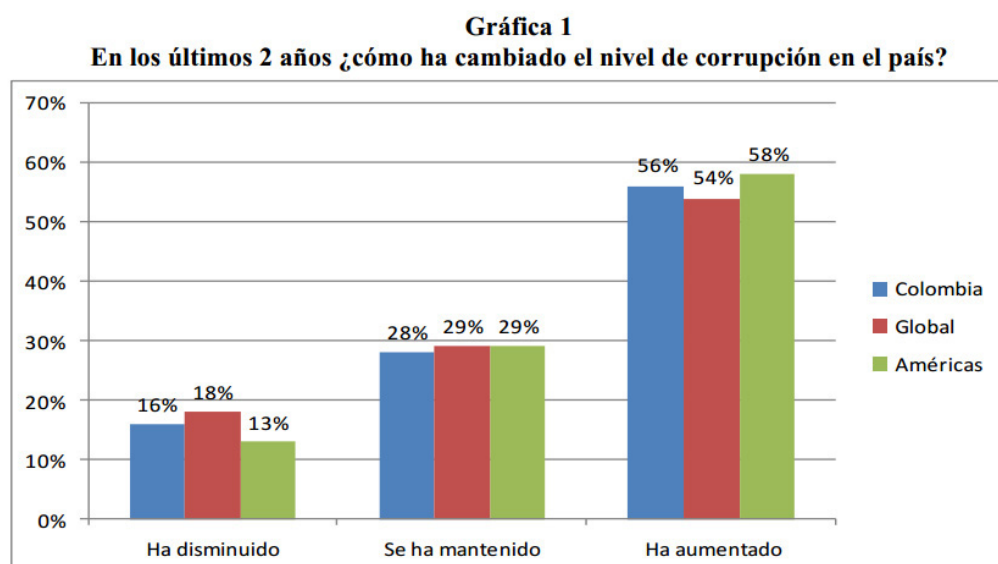
— « Radio  » —

ZONA MIXTA **deportes en vivo** Lunes 8

otro lado, muestra un cambio muy importante en el interés de los ciudadanos en ponerse del lado, de manera **activa**, de la lucha contra la corrupción", indica Barómetro.

Señalan el informe de Barómetro que esto deja un claro **mensaje** para Colombia: "la corrupción es un problema que afecta al país, hay desconfianza en las autoridades y su capacidad de luchar contra este fenómeno, pero crece la conciencia sobre el papel activo que juega cada ciudadano en la erradicación de este delito".

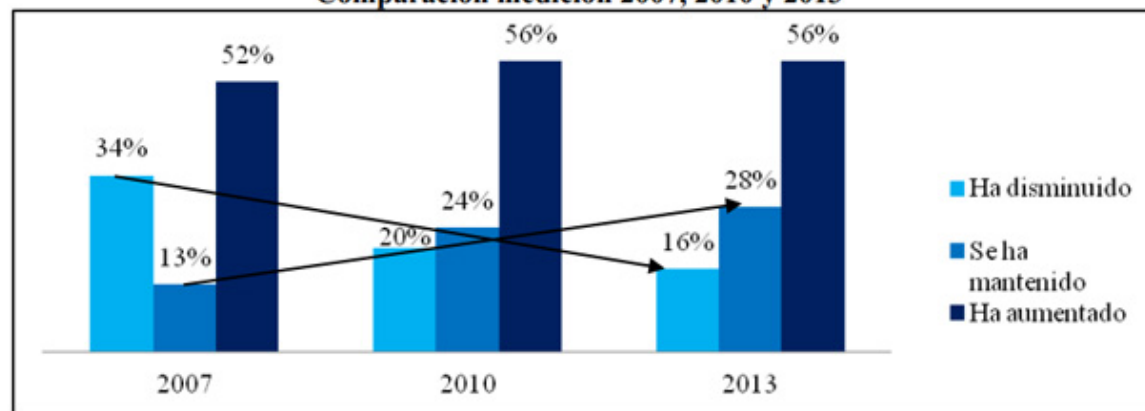
Los colombianos frente a la pregunta, "en los últimos 2 años ¿cómo ha cambiado el nivel de corrupción en el país?", el 56% de los colombianos encuestados señalan que el fenómeno ha aumentado, el 28% que se ha mantenido y, solo el 16% que ha disminuido.



**Fuente:** Barómetro Global de Corrupción. Transparencia Internacional. 2013. Gráficas propias.

Dice el informe que "en el caso de Colombia las últimas tres mediciones señalan que: las personas que consideran que la corrupción ha aumentado se mantiene más o menos en los mismos porcentajes, con una pequeña tendencia al aumento, mientras que el porcentaje de personas que opinaban que la corrupción ha disminuido pasó de 34% en el 2007 a 16% en el 2013, al tiempo que las personas que consideran que se ha mantenido han pasado de 13% a 28%".

**Gráfica 2**  
**En los últimos 2 años ¿cómo ha cambiado el nivel de corrupción en el país?**  
**Comparación medición 2007, 2010 y 2013**



**Fuente:** Barómetro Global de Corrupción. Transparencia Internacional. 2007, 2010 y 2013. Datos para Colombia. Gráficas propias.