

Perspectivas desde el Barómetro de las Américas: 2016

Número 128

La deficiencia de bienes y servicios básicos son más perjudiciales que las percepciones de corrupción para el presidente Maduro en Venezuela

*Por Mariana Rodríguez
Vanderbilt University*

mariana.rodriguez@vanderbilt.edu

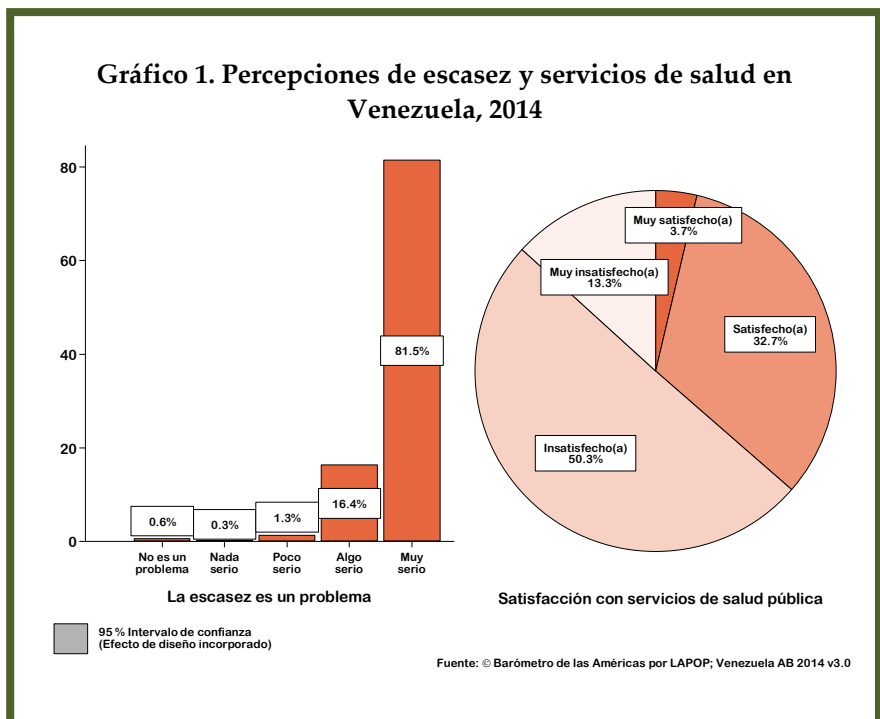
Hallazgos principales:

- La gran mayoría de los venezolanos (81,5%) encuestados en la ronda de 2014 del Barómetro de las Américas reportaron que la escasez de alimentos y otros bienes básicos era “muy seria” y 63,6% de los entrevistados reportaron algún nivel de insatisfacción con los servicios de salud pública
- La dificultad de los venezolanos para acceder a alimentos y servicios médicos de calidad afecta negativamente su aprobación al presidente más que la percepción de corrupción generalizada
- La insatisfacción con Maduro, la preocupación por la escasez de bienes básicos, y la insatisfacción con los servicios médicos son motivaciones fundamentales para participar en protestas y respaldar a un presidente de la oposición

Venezuela está experimentando la peor crisis económica de su historia. La inflación proyectada para 2016 supera el 700% (Biller 2016) y acceder a bienes básicos y medicinas se ha convertido en una lucha diaria para la mayoría de los venezolanos (Castro y Vyas 2015; Fishwick 2016; Naím y Toro 2016). Estas condiciones paulatinamente más desesperadas se agravan con los cortes diarios en el fluido eléctrico y de agua a lo largo del país, así como las tasas de criminalidad que se ubican entre las más altas del mundo (BBC Mundo 2016;

Brodzinsky 2016). Este reporte de *Perspectivas* muestra que la dificultad de los venezolanos para acceder a alimentos y a servicios médicos de calidad, son predictores negativos importantes de la aprobación presidencial y de la disposición a apoyar al partido del presidente Maduro, incluso en mayor medida que las percepciones de corrupción.

Como parte de la vida cotidiana en Venezuela, los ciudadanos soportan largas filas en los mercados para comprar entre una reducida reserva de productos básicos, a menudo terminando con las manos vacías (Castro y Vyas 2015). La escasez de alimentos y medicinas se ha vuelto tan grave, que recientemente fue calificada como una crisis humanitaria (Naím y Toro 2016), y las protestas y saqueos ocurren cada vez con mayor frecuencia (Castro y Vyas 2015; Brodzinsky 2016). La crisis también ha llevado al aumento de la mortalidad infantil y al deceso de venezolanos por enfermedades



tratables (Casey 2016). Los síntomas de la degradación de las condiciones de vida no se limitan a estos hechos de los últimos 12 meses, sino que han venido siendo evidentes desde 2014, cuando el gobierno venezolano aún disfrutaba de ingresos petroleros con un barril a USD \$100.

La figura a la izquierda en el Gráfico 1 muestra que la gran mayoría de los venezolanos (81,5%) encuestados en la ronda de 2014 del Barómetro de las Américas reportaron que la escasez de alimentos y bienes básicos era “muy seria”¹. Cuando se les preguntó por sus experiencias con la escasez, 63,2% de los entrevistados reportaron que había sido “muy difícil” encontrar comida y bienes básicos en los seis meses anteriores al estudio de 2014². Aún más, casi uno de cada tres venezolanos reportó la escasez como el problema más importante que enfrentaba su

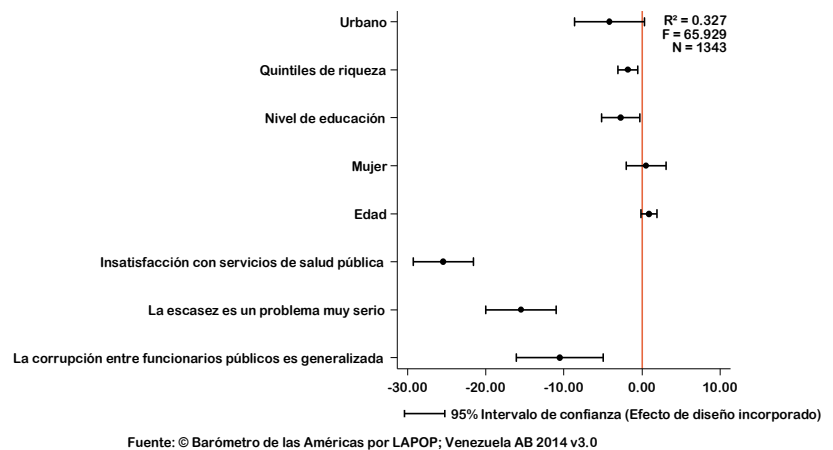
¹ La pregunta dice lo siguiente: VENESC1. “Muchos hablan de escasez de alimentos y productos básicos en Venezuela. ¿Usted cree que la escasez de alimentos y productos básicos en Venezuela es un problema muy serio, algo serio, poco serio, nada serio, o no es un problema? (1) Muy serio (2) Algo serio (3) Poco serio (4) Nada serio (5) No es un problema”

² La pregunta dice lo siguiente: VENESC2. “¿Qué tan fácil o difícil ha sido para usted en los últimos 6 meses conseguir los alimentos y productos básicos que usted más consume en su hogar? (1) Muy fácil (2) Algo fácil (3) Ni fácil, ni difícil (4) Algo difícil (5) Muy difícil”

país, superado sólo por aquellos que resaltaron problemas relacionados con la seguridad (30,3%) (ver apéndice 1).

Las evaluaciones de los servicios de salud pública también fueron ampliamente negativas en 2014. Como se muestra en la figura a la derecha del Gráfico 1, 63,6% de los entrevistados reportaron algún grado de insatisfacción con los servicios de salud pública en Venezuela. Sólo 3,7% reportaron en 2014 que estaban “muy satisfechos”. En breve, el descontento generalizado con la disponibilidad de bienes y con la calidad de los servicios de salud ha sido evidente desde al menos 2014.

Gráfico 2. Descontento con la escasez e insatisfacción con los servicios de salud disminuyen la aprobación presidencial de Maduro



Actualmente, la insatisfacción con la situación y la inestabilidad política en Venezuela ha alcanzado nuevos records. Las protestas en las calles contra el régimen de Maduro se han vuelto gradualmente más comunes, y la coalición de oposición ha recogido suficiente respaldo público para iniciar el proceso de un revocatorio del mandato presidencial (Graham-Harrison 2016; Kumarev y Armas 2016). La aprobación del desempeño del presidente ha caído constantemente desde su elección en 2013: las encuestas de la firma venezolana Datanalisis muestran que el nivel de aprobación de Maduro ha caído de 55,2% cuando fue elegido hasta 21,1% en 2015. Hasta ahora en 2016, los reportes del nivel de aprobación del presidente han fluctuado entre 15% y 20% (BBC Mundo 2016; Mogollon y Kraul 2016).

El descontento generalizado con la disponibilidad de bienes y la calidad de los servicios de salud ha sido evidente desde al menos 2014

La falta de bienes y servicios básicos alimentan el descontento y las protestas contra Maduro

Varios reportes de prensa sugieren que la experiencia de los ciudadanos con la escasez y la baja calidad de la provisión de bienes y servicios públicos están contribuyendo al sentimiento en contra de Maduro. Usando datos del Barómetro de las Américas de 2014 en Venezuela, el análisis en el Gráfico 2 estima la medida en la que la insatisfacción de los ciudadanos con la provisión de bienes y servicios genera el descontento con Maduro. Las variables independientes se muestran en el eje vertical y sus efectos estimados en la variable dependiente (o coeficientes) se representan con los puntos ubicados en el eje horizontal. Cada coeficiente incluye una barra horizontal que muestra el intervalo de confianza del efecto estimado de la variable. Las barras que no cruzan la línea roja vertical en 0 son estadísticamente significativas a un nivel de confianza del 95%.

El Gráfico 2 muestra los resultados de un modelo de regresión lineal multivariada, que predice la aprobación del gobierno de Maduro a partir de la percepción de que la provisión de servicios públicos es insatisfactoria, que la escasez es un problema muy serio, y de que la corrupción entre los funcionarios públicos es generalizada. El análisis también incluye variables socioeconómicas y demográficas estándar³. Las percepciones de corrupción se incluyen en el modelo por la importancia de la corrupción en Venezuela, la cual se puede decir deteriora la ya baja legitimidad del gobierno Maduro⁴. De acuerdo al Barómetro de las Américas, 90,7%

de los entrevistados venezolanos reportaron que la corrupción es generalizada o muy generalizada entre funcionarios públicos. La variable dependiente, la aprobación presidencial, va de 0 a 100 donde los valores más altos indican mayor satisfacción con el desempeño de Maduro⁵; las variables independientes se codifican de 0 a 1 de tal forma que los resultados del

La preocupación por la escasez de bienes básicos e insatisfacción con servicios médicos motivan la participación en protestas, al contrario de las percepciones sobre la corrupción

³ La variable para las percepciones de escasez es codificada 1 si el entrevistado piensa que el problema es “muy serio” y 0 para los demás. La variable para la insatisfacción con los servicios de salud pública es codificada 1 si el entrevistado reporta estar “insatisfecho” o “muy insatisfecho” y 0 si dice “satisfecho” o “muy satisfecho”. La variable para la percepción de corrupción es codificada 1 si el entrevistado cree que la corrupción es “generalizada” o “muy generalizada” y 0 si dice “poco generalizada” o “nada generalizada”. Urbano es una variable dicotómica, codificada 1 si el entrevistado vive en una área urbana y 0 si en una área rural. Sexo también es una variable dicotómica, codificada 1 si el entrevistado es mujer. La medida de riqueza es una variable de cinco categorías generada usando una serie de preguntas sobre posesiones en el hogar (para

Gráfico 3. La participación en protestas es más alta entre aquellos que perciben la escasez como un problema y están insatisfechos con servicios de salud

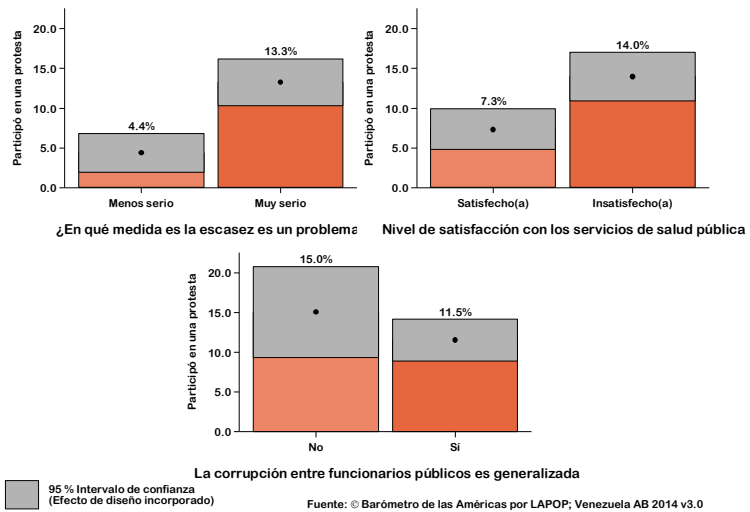


Gráfico 2 muestran el efecto máximo estimado de estas variables independientes en las evaluaciones de Maduro.

Los resultados indican que el descontento con Maduro se ve agravado por la preocupación de los venezolanos por la escasez de alimentos y la percepción de deficientes servicios de salud pública. De hecho, los coeficientes asociados con estos temas sobrepasan el efecto negativo que la

más información ver Córdova 2009 <http://www.vanderbilt.edu/lapop/insights/I0806en.pdf>. Edad se divide en cohortes, donde los entrevistados se dividen en las siguientes categorías: 18-25, 26-35, 36-45, 56-65, y 65+.

⁴ La pregunta dice lo siguiente: EXC7. “Teniendo en cuenta su experiencia o lo que ha oído mencionar, ¿la corrupción de los funcionarios públicos en el país está: (1) Muy generalizada (2) Algo generalizada (3) Poco generalizada (4) Nada generalizada”

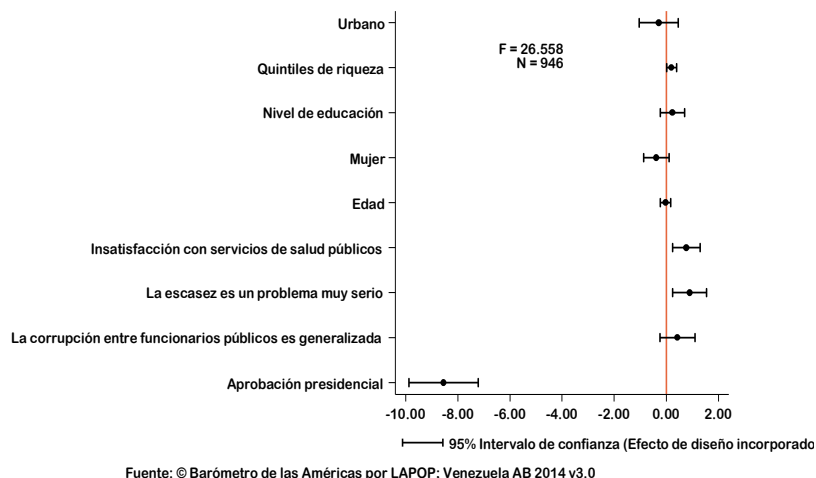
⁵ La pregunta dice lo siguiente: M1. “Hablando en general acerca del gobierno actual, ¿diría usted que el trabajo que está realizando el Presidente Nicolás Maduro es...?: (1) Muy bueno (2) Bueno (3) Ni bueno, ni malo (regular) (4) Malo (5) Muy malo (pésimo)”

percepción de la corrupción entre los funcionarios públicos tiene en la satisfacción con el desempeño de Maduro.

Aún más, los datos también proveen evidencia de que la preocupación por la escasez de bienes básicos y la insatisfacción con servicios médicos motivan la participación en protestas, al contrario de las percepciones sobre la corrupción. Como se muestra en el Gráfico 3, la participación en protestas en 2014 fue significativamente más alta entre quienes expresaron preocupación por la escasez e insatisfacción con los servicios de salud pública en comparación con aquellos que reportaron una perspectiva más positiva⁶. Por otro lado, no hay diferencia estadísticamente significativa en la participación en protestas entre los entrevistados que reportaron la corrupción entre los funcionarios públicos como generalizada frente a los que dicen que no lo es.

Aquellos con mayor nivel de educación y riqueza también reportan menor aprobación hacia Maduro y tienen una mayor probabilidad de reportar haber participado en una protesta. Este no es un hallazgo sorprendente dada la naturaleza de las diferencias políticas en términos socioeconómicos presentes en Venezuela bajo el chavismo, un movimiento político que en repetidas ocasiones encontró el éxito electoral al movilizar sectores tradicionalmente marginalizados y subrepresentados de la sociedad venezolana (Rodríguez 2013). Sin embargo, la profundización de la crisis económica en Venezuela desde la encuesta del Barómetro de las Américas de 2014 ha golpeado con mayor

Gráfico 4. Descontento con la escasez y servicios de salud incrementan el apoyo electoral hacia la oposición



fuerza a los más pobres, hasta el punto de eliminar los beneficios obtenidos por las clases bajas como resultado del gasto social impulsado por Chávez durante la bonanza petrolera de mediados de los años 2000. Más del 75% de los venezolanos ahora vive por debajo de la línea de pobreza, creciendo desde el 55% durante la presidencia de Chávez (Nagel 2014; Vyas 2015; *Economist* 2016). El resultado ha sido el creciente descontento con el sistema chavista más allá de los sectores de la población usualmente asociados a la oposición.

En otras palabras, el continuo descenso en la disponibilidad de alimentos, medicina y servicios médicos puede eliminar las profundas diferencias en las preferencias políticas a lo largo de divisiones educativas o de riqueza que han estado presentes en la política venezolana desde la llegada del chavismo. La siguiente sección examina como declives en la provisión

muy serio y la insatisfacción con los servicios de salud pública en la participación en protestas están mediados por las evaluaciones de Maduro. El apéndice 2 muestra los resultados de una regresión logística que relaciona la participación en protestas con las percepciones de que la escasez es un problema muy serio, la insatisfacción con los servicios de salud pública, y las percepciones de que la corrupción es generalizada. Este análisis también controla por la residencia urbana, riqueza, nivel de educación, sexo, y edad.

⁶ Esta correlación significativa entre las percepciones sobre la escasez y el descontento con los servicios de salud pública es suprimida cuando se controla por la evaluación del desempeño de Maduro, lo cual significa que estos factores influyen indirectamente en las protestas (ver apéndice 2). Es decir, estos factores sirven como motivadores de las protestas, pero sólo porque disminuyen la satisfacción con el desempeño del presidente. Análisis adicionales usando el modelo mediacional de Baron y Kenny (1986) confirma que los efectos de la percepción de escasez como un problema

de bienes y servicios afecta la dinámica del apoyo a un candidato de la oposición.

Vínculos entre el descontento y el apoyo a la oposición

El descontento de los venezolanos con Maduro y la disposición a protestar probablemente aumentan el apoyo hacia la oposición entre los diferentes sectores de la sociedad. El creciente deseo de cambio político es evidente entre los votantes venezolanos, y quizás se ejemplifica mejor a través de dos eventos recientes: la apabullante victoria legislativa de la oposición en 2015 y el creciente apoyo a un revocatorio presidencial. De hecho, la amplia victoria legislativa de la oposición en diciembre de 2015 se ha atribuido a la insatisfacción económica generalizada, incluso entre quienes eran chavistas leales (Neuman 2015; Ulmer 2015).

Aunque la encuesta del Barómetro de las Américas de 2014 no incluyó una pregunta sobre el respaldo a un referendo revocatorio, esta encuesta sí preguntó a los entrevistados por quién votaría si las elecciones presidenciales tuvieran lugar al siguiente día⁷. Aproximadamente 54,2% de los entrevistados venezolanos indicaron que votarían por un candidato distinto a Maduro⁸.

El Gráfico 4 presenta los resultados de un modelo de regresión logística que predice la probabilidad de apoyar un candidato de la oposición en una elección presidencial hipotética⁹. El gráfico muestra que las fuerzas determinantes del apoyo a un candidato de oposición son la preocupación por la escasez de bienes básicos, la insatisfacción con los servicios de salud, y las evaluaciones negativas del desempeño de Maduro. Mientras que el nivel de educación del entrevistado no predice el apoyo

por un candidato hipotético de la oposición, los entrevistados de mayor riqueza tienen mayor probabilidad de expresar su apoyo por un candidato de la oposición. Más allá de la dirección del efecto de las variables predictivas, el Gráfico 4 no permite interpretar la medida en la que estos factores afectan la probabilidad de votar por la oposición. Sin embargo, al calcular las probabilidades estimadas con base en el modelo, los resultados muestran que una mujer venezolana hipotética con una edad en el rango promedio entre 36 y 45 años, y niveles promedio de riqueza y educación, que percibe que la escasez es un problema muy serio, está insatisfecha con los servicios de salud pública y percibe que la corrupción es generalizada tiene una probabilidad del 84% de apoyar a un candidato de la oposición. Por otro lado, un entrevistado hipotético del mismo sexo, edad, riqueza y educación, pero que tiene una percepción positiva de la escasez, los servicios de salud pública y la corrupción, exhibe una probabilidad de sólo 38% de apoyar un candidato de la oposición.

Discusión: Descontento de los votantes y el referendo revocatorio de 2016

En mayo de 2016, un esfuerzo liderado por la oposición, que recogió suficientes firmas respaldando un referendo revocatorio, ahora representa una amenaza real a la permanencia de Maduro en el poder. De hecho, una encuesta de Datanalisis, en febrero de 2016, muestra que casi dos tercios de los encuestados están en favor de remover a Maduro a través de un referendo revocatorio (Ulmer 2016). Si ocurre o no un referendo revocatorio en Venezuela aún está por definirse. Teniendo en cuenta el control de Maduro sobre la Corte Suprema de Justicia y la naturaleza partidista de la Comisión Nacional Electoral (CNE), el éxito de un proceso de

⁷ VB20. "¿Si esta semana fueran las próximas elecciones presidenciales, qué haría usted? (1) No votaría (2) Votaría por el candidato o partido del actual presidente (3) Votaría por algún candidato o partido diferente del actual gobierno (4) Iría a votar pero dejaría la boleta en blanco o la anularía"

⁸ 29,1% indicaron que votarían por un candidato del partido de Maduro, mientras que 14,3% dijeron que no votarían, y 2,4% que votarían nulo.

⁹ La variable dependiente es codificada 1 si el entrevistado votaría por un candidato de oposición y 0 si votaría por un candidato del partido de Maduro.

referendo y su implementación no están garantizados¹⁰.

Este reporte de *Perspectivas* muestra que las medidas de desempeño relacionadas con la escasez y la salud están relacionadas al (decreciente) apoyo hacia Maduro. Si la disponibilidad de bienes y la calidad de servicios médicos continúan en deterioro, la motivación de los votantes venezolanos para protestar y votar por una alternativa a Maduro continuará creciendo. Si estas frustraciones acumuladas se liberarán a través de una nueva oleada de protestas, un referendo revocatorio, o ambas, posiblemente se defina por las decisiones que el gobierno Maduro tome sobre cuáles canales pueden usarse para expresar estos reclamos y deseos.

Referencias

- Baron, Reuben M. y David A. Kenny. 1986. "The Moderator–mediator Variable Distinction in Social Psychological Research: Conceptual, Strategic, and Statistical Considerations." *Journal of Personality and Social Psychology* 51, no. 6: 1173–1182.
- BBC Mundo. 2016. "Nicolás Maduro decreta un nuevo Estado de Excepción y de Emergencia Económica en Venezuela." http://www.bbc.com/mundo/noticias/2016/05/160513_venezuela_maduro_emergencia_economica_ps (Consultado 26 de abril de 2016).
- Billier, David. 2016. "IMF Sees Venezuela Inflation Rocketing to 720 Percent in 2016." *Bloomberg*. <http://www.bloomberg.com/news/articles/2016-01-22/imf-sees-venezuela-inflation-rocketing-to-720-percent-in-2016> (Consultado 19 de abril de 2016).
- Brodzinsky, Sibylla. 2016. "We are like a bomb': food riots show Venezuela crisis has gone beyond politics." *The Guardian*. <http://www.theguardian.com/world/2016/may/20/venezuela-breaking-point-food-shortages-protests-maduro> (Consultado 20 de mayo de 2016).
- Casey, Nicholas. 2016. "Dying Infants and No Medicine: Inside Venezuela's Failing Hospitals." *The New York Times*. <http://nyti.ms/1V3SFNG> (Consultado 18 de abril de 2016).
- Castro, Maolis, y Kejal Vyas. 2015. "Venezuela's Food Shortages Trigger Long Lines, Hunger and Looting." *The Wall Street Journal*. <http://www.wsj.com/articles/venezuela-s-food-shortages-trigger-long-lines-hunger-and-looting-1440581400> (Consultado 26 de abril de 2016).
- Economist. 2016. "Venezuela: a nation in a state." <http://www.economist.com/blogs/graphicdetail/2016/02/graphics-political-and-economic-guide-venezuela> (Consultado 26 de abril de 2016).
- Fishwick, Carmen. 2016. "Venezuelans on the food and economic crisis blighting their daily lives." *The Guardian*. <http://www.theguardian.com/global/2016/may/18/venezuelans-on-food-shortages-economic-crisis-blighting-daily-lives-maduro> (Consultado 18 de abril de 2016).

¹⁰ De acuerdo a la Constitución de 1999, los miembros del CNE son elegidos por la Asamblea Nacional. Sin embargo,

los integrantes actuales del CNE fueron elegidos por la Corte Suprema cuyos jueces fueron nombrados por el ejecutivo.

- Graham-Harrison, Emma. 2016. "Venezuelan president braced for protests as political crisis deepens." *The Guardian*. <http://www.theguardian.com/world/2016/may/18/venezuela-braced-for-protests-political-crisis-nicolas-maduro> (Consultado 18 de abril de 2016).
- Mogollon, Mery y Chris Kraul. 2016. "Amid unrest, looting and electricity rationing, Venezuela president becomes recall target." *Los Angeles Times*. <http://www.latimes.com/world/mexico-americas/la-fg-venezuela-crisis-20160427-story.html> (Consultado 26 de abril de 2016).
- Nagel, Juan Cristóbal. 2015. "Poverty Shoots Up in Venezuela." *Foreign Policy*. <http://foreignpolicy.com/2014/06/04/poverty-shoots-up-in-venezuela/> (Consultado 26 de abril de 2016).
- Naím, Moisés y Francisco Toro. 2016. "Venezuela Is Falling Apart: Scenes from daily life in the failing state." *The Atlantic*. <http://www.theatlantic.com/international/archive/2016/05/venezuela-is-falling-apart/481755/> (Consultado 17 de abril de 2016).
- Neuman, William. 2015. "Venezuela's Economic Woes Buoy Opposition Before Election." *The New York Times*. <http://nyti.ms/1NxXCpq> (Consultado 26 de abril de 2016).
- Kumarev, Anatoly y Mayela Armas. 2016. "Venezuela Opposition Kicks Off Petition Drive to Oust President Maduro." *The Wall Street Journal*. <http://www.wsj.com/articles/venezuela-oppositionkicksoffpetitiondrivetooustpresidentmaduro1461783387> (Consultado 26 de abril de 2016).
- Rodríguez, Mariana. 2013. *The Sustainability of Populism in Times of Crisis: Explaining the Chávez Phenomenon*. Doctoral Dissertation. Vanderbilt University. Nashville, TN.
- Ulmer, Alexandra. 2015. "Raised 'Chavista' in poor Venezuela, lawmaker-elect jolts opposition image." *Reuters*. <http://www.reuters.com/article/us-venezuela-politics-opposition-idUSKBN0TZ26W20151216> (Consultado 26 de abril de 2016).
- Ulmer, Alexandra. 2016. "Two-thirds of Venezuelans say Maduro presidency should end this year: poll." *Reuters*. <http://www.reuters.com/article/us-venezuela-politics-idUSKCN0WS0JO> (Consultado 26 de abril de 2016).
- Vyas, Kejal. 2015. "Venezuela's Soaring Poverty Hurts Ruling Party's Chances in Sunday's Elections." *The Wall Street Journal*. <http://www.wsj.com/articles/venezuela-s-soaring-poverty-hurts-ruling-partys-chances-in-sundays-elections-1449104334> (Consultado 26 de abril de 2016).

Co-editores de la serie *Perspectivas*: Dr. Daniel Montalvo, Dra. Carole J. Wilson y Dra. Elizabeth J. Zechmeister

Producción y revisión: Mollie J. Cohen

Administradora de diseminación: Rubí Arana

Equipo técnico/Traducción al español: Mariana Rodríguez y Camilo Plata

Información del autor: Dra. Mariana Rodríguez es Coordinadora de Programa del Proyecto de Opinión Pública de América Latina (LAPOP) en Vanderbilt University. Ella puede ser contactada en mariana.rodriguez@vanderbilt.edu

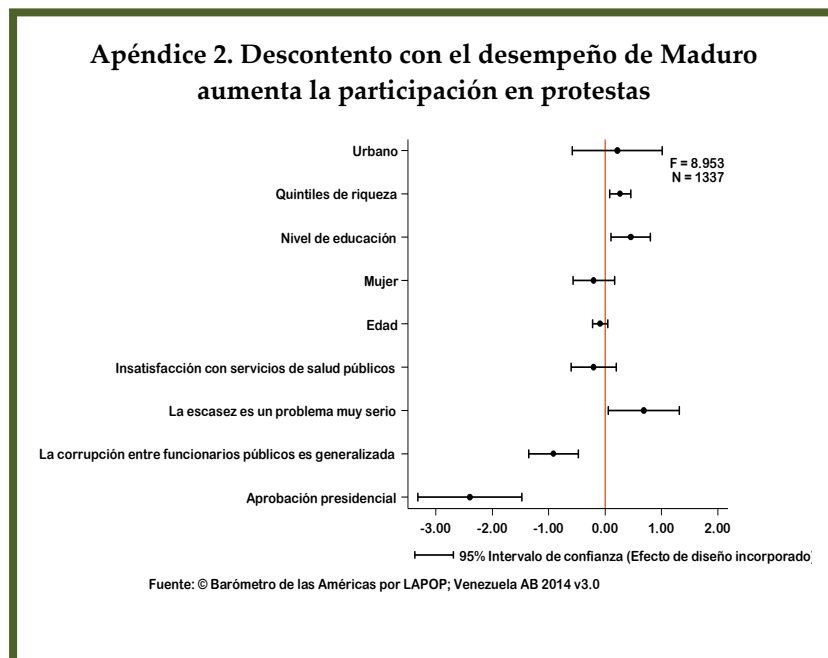
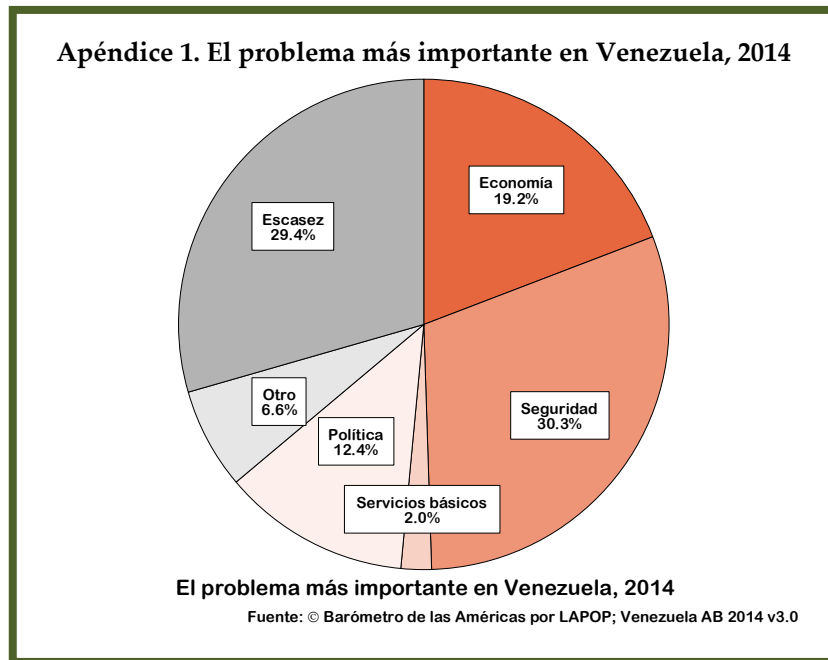
Contacto para los medios de comunicación: Dra. Elizabeth Zechmeister en liz.zechmeister@vanderbilt.edu

Números anteriores de la serie *Perspectivas* pueden encontrarse en: <http://www.vanderbilt.edu/lapop/insights.php>

Los datos en los que se basa este reporte pueden encontrarse en: <http://vanderbilt.edu/lapop/raw-data.php>

Los fondos para la recolección de datos en Marzo de 2014 en Venezuela fueron proporcionados por Vanderbilt University, University of Tennessee y la Fundación Tinker. El financiamiento para el proyecto más amplio del Barómetro de las Américas y esta serie de *Perspectivas* proviene de la Agencia de los Estados Unidos para el Desarrollo Internacional (USAID) y Vanderbilt University. Este número de *Perspectivas* fue elaborado exclusivamente por LAPOP y las opiniones expresadas corresponden al autor y no reflejan necesariamente el punto de vista de USAID o cualquiera de las otras instituciones financiadoras.

Apéndice



Determinantes de la aprobación del trabajo del presidente Maduro (Gráfico 2)

	Coefficientes	(t)
Corrupción entre los funcionarios públicos es generalizada	-10.515*	(-3.76)
La escasez es un problema muy serio	-15.504*	(-6.87)
Insatisfacción con los servicios de salud pública	-25.458*	(-13.13)
Edad	0.875	(1.72)
Mujer	0.539	(0.42)
Nivel de educación	-2.730*	(-2.22)
Quintiles de riqueza	-1.832*	(-2.87)
Urbano	-4.150	(-1.84)
Constante	85.293*	(17.82)
F	65.93	
Número de casos	1343	
R-Cuadrado	0.33	

* p<0.05

Determinantes de la participación en protestas (Apéndice 2)

	Coefficientes	(t)
Aprobación del trabajo del presidente	-2.397*	(-5.18)
Corrupción entre los funcionarios públicos es generalizada	-0.913*	(-4.15)
La escasez es un problema muy serio	0.688*	(2.17)
Insatisfacción con los servicios de salud pública	-0.200	(-1.00)
Edad	-0.086	(-1.26)
Mujer	-0.199	(-1.07)
Nivel de educación	0.454*	(2.59)
Quintiles de riqueza	0.268*	(2.86)
Urbano	0.216	(0.54)
Constante	-2.839*	(-3.98)
F	8.95	
Número de casos	1337	

* p<0.05

Determinantes del voto hipotético por un candidato de la oposición (Gráfico 4)

	Coefficientes	(t)
Aprobación del trabajo del presidente	-8.553*	(-12.78)
Corrupción entre los funcionarios públicos es generalizada	0.430	(1.26)
La escasez es un problema muy serio	0.898*	(2.74)
Insatisfacción con los servicios de salud pública	0.774*	(2.91)
Edad	-0.028	(-0.28)
Mujer	-0.379	(-1.53)
Nivel de educación	0.235	(1.01)
Quintiles de riqueza	0.207*	(2.10)
Urbano	-0.283	(-0.75)
Constante	2.002*	(2.14)
F	26.56	
Número de casos	946	

* p<0.05